



CTO. ESPAÑA JUNIOR E INFANTIL DE INVIERNO, 27 DE FEBRERO AL 2 DE MARZO

PONTEVEDRA


Datos técnicos: Piscina de 50 m., Cronometraje Electrónico

27/02/2014

13 A:	57.82	CANO MIÑARRO MARTA	UTRECH (NED)	17/07/2013
14 A:	57.68	GALLARDO CARAPETO FATIMA	TRABZON (TUR)	25/07/2011
15 A:	56.85	GALLARDO CARAPETO FATIMA	PONTEVEDRA	25/02/2012
16 A:	55.66	GALLARDO CARAPETO FATIMA	POZNAN (POL)	10/07/2013
RC.I:	59.72	CANO MIÑARRO MARTA	PALMA DE MALLORCA	28/02/2013
RC.J:	57.71	GALLARDO CARAPETO FATIMA	PALMA DE MALLORCA	28/02/2013

JUNIOR FEMENINO

RK	Licencia	Nombre	Año	Club	Pts.	Resultado
1	017469355	SAN NICOLAS MARTINEZ CARMEN	1999	SAN JAVIER M	26,0	57.97 FINAL
						58.47 PRELIMINAR
2	020913126	PALLARES GOMEZ SANDRA	1998	CAZAHAR	22,0	58.22 FINAL
						59.00 PRELIMINAR
3	077142311	SANCHEZ MORALES ELISA	1998	NATCHUR	19,0	58.43 FINAL
						58.88 PRELIMINAR
4	077129806	RODRIGUEZ CAO LAURA	1998	SABADEL	17,0	58.65 FINAL
						59.12 PRELIMINAR
5	099085690	IBÁÑEZ HERNANDEZ NEREA	1999	C.N. ALBACET	16,0	58.85 FINAL
						59.76 PRELIMINAR
6	072608146	GOENAGA ILLARRAMENDI OIHANA	1999	OARSOALDE	15,0	58.94 FINAL
						59.36 PRELIMINAR
7	Y1692059D	BELL EMMA	1998	CNMIJAS	14,0	59.29 FINAL
						59.60 PRELIMINAR
8	496224338	LOPEZ MIRO HARLEY MARIA	1998	SWIMFASTER	13,0	59.93 FINAL
						59.45 PRELIMINAR

RT: RETIRADO
NP: NO PRESENTADODES: DESCALIFICADO
BAJ: BAJARCI: M.M. Nac. (Para Categori
MMN: M.M. Nac. (Para Edades)RCJ: Record Campeonato
RE: Record Pais



CTO. ESPAÑA JUNIOR E INFANTIL DE INVIERNO, 27 DE FEBRERO AL 2 DE MARZO

PONTEVEDRA

Datos técnicos: Piscina de 50 m., Cronometraje Electrónico

27/02/2014

13 A:	57.82	CANO MIÑARRO MARTA	UTRECH (NED)	17/07/2013
14 A:	57.68	GALLARDO CARAPETO FATIMA	TRABZON (TUR)	25/07/2011
15 A:	56.85	GALLARDO CARAPETO FATIMA	PONTEVEDRA	25/02/2012
16 A:	55.66	GALLARDO CARAPETO FATIMA	POZNAN (POL)	10/07/2013
RC.I:	59.72	CANO MIÑARRO MARTA	PALMA DE MALLORCA	28/02/2013
RC.J:	57.71	GALLARDO CARAPETO FATIMA	PALMA DE MALLORCA	28/02/2013

JUNIOR FEMENINO

RK	Licencia	Nombre	Año	Club					Pts.	Resultado	
9	077186607	RUIZ BRAVO PAULA	1999	RCMEDIT	50	29.14	100	59.98	12,0	59.98	FINAL
						29.14		30.84			
					50	29.15	100	1:00.13		1:00.13	PRELIMINAR
						29.15		30.98			
10	045989420	GARCIA DE DIOS LEYVA IRENE	1998	TARRASA	50	29.20	100	1:00.03	11,0	1:00.03	FINAL
						29.20		30.83			
					50	28.98	100	59.90		59.90	PRELIMINAR
						28.98		30.92			
11	029218490	GIL FELIP VICTORIA	1998	CAZAHAR	50	29.48	100	1:00.39	10,0	1:00.39	FINAL
						29.48		30.91			
					50	29.36	100	1:00.61		1:00.61	PRELIMINAR
						29.36		31.25			
12	043213615	HIERRO PUJOL AINA	1998	CNPALMA	50	28.92	100	1:00.42	9,0	1:00.42	FINAL
						28.92		31.50			
					50	28.97	100	1:00.76		1:00.76	PRELIMINAR
						28.97		31.79			
13	047946374	CABAL PALAU MONICA	1998	UDHORTA	50	29.41	100	1:00.57	8,0	1:00.57	FINAL
						29.41		31.16			
					50	29.56	100	1:00.76		1:00.76	PRELIMINAR
						29.56		31.20			
14	045881896	LOPEZ ALBA PAULA	1999	TARRASA	50	29.58	100	1:00.58	7,0	1:00.58	FINAL
						29.58		31.00			
					50	29.46	100	1:01.06		1:01.06	PRELIMINAR
						29.46		31.60			
15	046999185	SICART MATEO LAIA	1998	SANDREU	50	28.96	100	1:00.69	6,0	1:00.69	FINAL
						28.96		31.73			
					50	29.56	100	1:01.55		1:01.55	PRELIMINAR
						29.56		31.99			
16	046081998	MARI DOMENE SOFIA	1998	VILLENA	50	29.22	100	1:00.71	5,0	1:00.71	FINAL
						29.22		31.49			
					50	29.27	100	1:01.36		1:01.36	PRELIMINAR
						29.27		32.09			

RT: RETIRADO
NP: NO PRESENTADODES: DESCALIFICADO
BAJ: BAJARCI: M.M. Nac. (Para Categori
MMN: M.M. Nac. (Para Edades)RCJ: Record Campeonato
RE: Record País

SW.RESULTADOS_PRUEBA_CA

Información correcta a 17:26:08 27/02/2014

2 / 8

Sistemas de Información, MSL Software - www.msl.es





CTO. ESPAÑA JUNIOR E INFANTIL DE INVIERNO, 27 DE FEBRERO AL 2 DE MARZO

PONTEVEDRA

Datos técnicos: Piscina de 50 m., Cronometraje Electrónico

27/02/2014

13 A:	57.82	CANO MIÑARRO MARTA	UTRECH (NED)	17/07/2013
14 A:	57.68	GALLARDO CARAPETO FATIMA	TRABZON (TUR)	25/07/2011
15 A:	56.85	GALLARDO CARAPETO FATIMA	PONTEVEDRA	25/02/2012
16 A:	55.66	GALLARDO CARAPETO FATIMA	POZNAN (POL)	10/07/2013
RC.I:	59.72	CANO MIÑARRO MARTA	PALMA DE MALLORCA	28/02/2013
RC.J:	57.71	GALLARDO CARAPETO FATIMA	PALMA DE MALLORCA	28/02/2013

JUNIOR FEMENINO

RK	Licencia	Nombre	Año	Club					Pts.	Resultado	
17	033555223	GARCIA RODEJA ARIAS CRISTINA	1998	CFVLUGO	50	29.63	100	1:00.83	4,0	1:00.83	FINAL
					29.63		31.20				
					50	28.93	100	1:01.28		1:01.28	PRELIMINAR
					28.93		32.35				
18	047669901	GALEA ALCANTARA NAIARA	1999	ATL-BAR	50	29.21	100	1:00.99	3,0	1:00.99	FINAL
					29.21		31.78				
					50	29.24	100	1:00.41		1:00.41	PRELIMINAR
					29.24		31.17				
19	046267907	CAÑERO ARROYO LAURA	1999	NAVIAL	50	29.55	100	1:01.12	2,0	1:01.12	FINAL
					29.55		31.57				
					50	29.59	100	1:01.50		1:01.50	PRELIMINAR
					29.59		31.91				
20	020052392	MARTI BALLESTER MARILO	1998	CAZAHAR	50	29.91	100	1:01.47	0,0	1:01.47	FINAL
					29.91		31.56				
					50	29.96	100	1:01.54		1:01.54	PRELIMINAR
					29.96		31.58				
21	020883966	GARCIA DE LA VIRGEN ESTHER	1999	XUQ	50	29.68	100	1:01.74	1,0	1:01.74	PRELIMINAR
					29.68		32.06				
22	002565267	ALAYO PASTRANA DANIA	1999	CANOENC	50	29.92	100	1:01.79	0,0	1:01.79	PRELIMINAR
					29.92		31.87				
23	053807611	SANTOS LOPEZ CRISTINA	1999	MADMOSC	50	29.83	100	1:01.84	0,0	1:01.84	PRELIMINAR
					29.83		32.01				
24	047116921	MALDONADO MUÑOZ SARA	1998	S. SADURNI	50	29.64	100	1:01.85	0,0	1:01.85	PRELIMINAR
					29.64		32.21				
25	049567834	DOMINGUEZ RODRIGUEZ ANDREA	1999	CNJEREZ	50	30.09	100	1:02.27	0,0	1:02.27	PRELIMINAR
					30.09		32.18				
26	043462569	MASCARO TROBAT MARIA	1999	CNPALMA	50	30.05	100	1:02.38	0,0	1:02.38	PRELIMINAR
					30.05		32.33				
27	045618747	HENRIQUEZ FALCON DESIREE	1999	LPALMAS	50	30.16	100	1:02.43	0,0	1:02.43	PRELIMINAR
					30.16		32.27				
28	048140572	FERNANDEZ MOYA PILAR	1999	S.FELIU	50	29.52	100	1:02.49	0,0	1:02.49	PRELIMINAR
					29.52		32.97				

RT: RETIRADO
NP: NO PRESENTADODES: DESCALIFICADO
BAJ: BAJARCI: M.M. Nac. (Para Categori
MMN: M.M. Nac. (Para Edades)RCJ: Record Campeonato
RE: Record País

SW.RESULTADOS_PRUEBA_CA

Información correcta a 17:26:08 27/02/2014

3 / 8

Sistemas de Información, MSL Software - www.msl.es





CTO. ESPAÑA JUNIOR E INFANTIL DE INVIERNO, 27 DE FEBRERO AL 2 DE MARZO

PONTEVEDRA

Datos técnicos: Piscina de 50 m., Cronometraje Electrónico

27/02/2014

13 A:	57.82	CANO MIÑARRO MARTA	UTRECH (NED)	17/07/2013
14 A:	57.68	GALLARDO CARAPETO FATIMA	TRABZON (TUR)	25/07/2011
15 A:	56.85	GALLARDO CARAPETO FATIMA	PONTEVEDRA	25/02/2012
16 A:	55.66	GALLARDO CARAPETO FATIMA	POZNAN (POL)	10/07/2013
RC.I:	59.72	CANO MIÑARRO MARTA	PALMA DE MALLORCA	28/02/2013
RC.J:	57.71	GALLARDO CARAPETO FATIMA	PALMA DE MALLORCA	28/02/2013

JUNIOR FEMENINO

RK	Licencia	Nombre	Año	Club			Pts.	Resultado	
29	076874764	RUIZ MARTINEZ Mª DOLORES	1999	TORREMOL	50	30.31	100	1:03.12	0,0 1:03.12 PRELIMINAR
						30.31		32.81	
30	043636024	PAYOLA ANGLADA NURIA	1999	CN.OLOT	50	30.21	100	1:03.17	0,0 1:03.17 PRELIMINAR
						30.21		32.96	
30	011897901	RUIZ RAMIS ANDREA	1999	MADMOSC	50	29.90	100	1:03.17	0,0 1:03.17 PRELIMINAR
						29.90		33.27	
32	045199878	ZAMARREÑO IRIARTE ANE	1999	BIDASOA	50	30.11	100	1:03.27	0,0 1:03.27 PRELIMINAR
						30.11		33.16	
33	035581468	RODRIGUEZ HUERTAS IRIA	1999	RCNVIGO	50	29.95	100	1:03.36	0,0 1:03.36 PRELIMINAR
						29.95		33.41	
34	079133584	MORENO REGUILÓN AINHOA	1998	NPORTGT	50	30.95	100	1:03.72	0,0 1:03.72 PRELIMINAR
						30.95		32.77	
35	099162743	TACHON BOLON SUSANA ALEXANDRA	1999	CNDELFIN	50	30.75	100	1:04.22	0,0 1:04.22 PRELIMINAR
						30.75		33.47	

RT: RETIRADO
NP: NO PRESENTADODES: DESCALIFICADO
BAJ: BAJARCI: M.M. Nac. (Para Categori
MMN: M.M. Nac. (Para Edades)RCJ: Record Campeonato
RE: Record Pais

SW.RESULTADOS_PRUEBA_CA Información correcta a 17:26:08 27/02/2014

4 / 8

Sistemas de Información, MSL Software - www.msl.es



**CTO. ESPAÑA JUNIOR E INFANTIL DE INVIERNO, 27 DE FEBRERO AL 2 DE MARZO****PONTEVEDRA**

Datos técnicos: Piscina de 50 m., Cronometraje Electrónico

27/02/2014

13 A:	57.82	CANO MIÑARRO MARTA	UTRECH (NED)	17/07/2013
14 A:	57.68	GALLARDO CARAPETO FATIMA	TRABZON (TUR)	25/07/2011
15 A:	56.85	GALLARDO CARAPETO FATIMA	PONTEVEDRA	25/02/2012
16 A:	55.66	GALLARDO CARAPETO FATIMA	POZNAN (POL)	10/07/2013
RC.I:	59.72	CANO MIÑARRO MARTA	PALMA DE MALLORCA	28/02/2013
RC.J:	57.71	GALLARDO CARAPETO FATIMA	PALMA DE MALLORCA	28/02/2013

INFANTIL FEMENINO

RK	Licencia	Nombre	Año	Club					Pts.	Resultado	
1	051180568	CANO MIÑARRO MARTA	2000	COVIBAR	50	28.44	100	58.22	26,0 RCI	58.22	FINAL
						28.44	RCI	29.78			
					50	29.39	100	59.70		59.70	PRELIMINAR
						29.39		30.31			
2	078959922	MUSONS LHEZ MAGDALENA	2000	BARAKA	50	29.21	100	1:00.32	22,0	1:00.32	FINAL
						29.21		31.11			
					50	30.04	100	1:01.46		1:01.46	PRELIMINAR
						30.04		31.42			
3	051126005	HUETE CARRASCO ESTHER	2000	CANOENC	50	29.84	100	1:00.66	19,0	1:00.66	FINAL
						29.84		30.82			
					50	30.19	100	1:01.64		1:01.64	PRELIMINAR
						30.19		31.45			
4	053799565	OTERO PEREZ CLARA	2000	RIVEIRA	50	29.10	100	1:00.93	17,0	1:00.93	FINAL
						29.10		31.83			
					50	29.97	100	1:01.86		1:01.86	PRELIMINAR
						29.97		31.89			
5	0WJ563479	HERMANSON HANNAH	2000	SABADEL	50	29.57	100	1:01.22	16,0	1:01.22	FINAL
						29.57		31.65			
					50	30.01	100	1:02.02		1:02.02	PRELIMINAR
						30.01		32.01			
6	077147396	GARZON SILES MARTA	2000	NATCHUR	50	30.03	100	1:01.29	15,0	1:01.29	FINAL
						30.03		31.26			
					50	30.43	100	1:01.89		1:01.89	PRELIMINAR
						30.43		31.46			
7	047325628	PRADES RODRIGUEZ ANDREA FENG	2001	ATL-BAR	50	29.70	100	1:01.52	14,0	1:01.52	FINAL
						29.70		31.82			
					50	30.35	100	1:02.14		1:02.14	PRELIMINAR
						30.35		31.79			
8	054189886	GALISTEO ZAPATERO ANDREA	2001	CANOENC	50	30.23	100	1:01.94	13,0	1:01.94	FINAL
						30.23		31.71			
					50	30.21	100	1:02.09		1:02.09	PRELIMINAR
						30.21		31.88			

RT: RETIRADO
NP: NO PRESENTADODES: DESCALIFICADO
BAJ: BAJARCI: M.M. Nac. (Para Categori
MMN: M.M. Nac. (Para Edades)RCJ: Record Campeonato
RE: Record País

SW.RESULTADOS_PRUEBA_CA

Información correcta a 17:26:08 27/02/2014

5 / 8

Sistemas de Información, MSL Software - www.msl.es





CTO. ESPAÑA JUNIOR E INFANTIL DE INVIERNO, 27 DE FEBRERO AL 2 DE MARZO

PONTEVEDRA

Datos técnicos: Piscina de 50 m., Cronometraje Electrónico

27/02/2014

13 A:	57.82	CANO MIÑARRO MARTA	UTRECH (NED)	17/07/2013
14 A:	57.68	GALLARDO CARAPETO FATIMA	TRABZON (TUR)	25/07/2011
15 A:	56.85	GALLARDO CARAPETO FATIMA	PONTEVEDRA	25/02/2012
16 A:	55.66	GALLARDO CARAPETO FATIMA	POZNAN (POL)	10/07/2013
RC.I:	59.72	CANO MIÑARRO MARTA	PALMA DE MALLORCA	28/02/2013
RC.J:	57.71	GALLARDO CARAPETO FATIMA	PALMA DE MALLORCA	28/02/2013

INFANTIL FEMENINO

RK	Licencia	Nombre	Año	Club					Pts.	Resultado	
9	047953701	SERRA CARRASCO YANIRA	2001	CORNELL	50	29.91	100	1:02.12	12,0	1:02.12	FINAL
						29.91		32.21			
					50	29.41	100	1:02.27		1:02.27	PRELIMINAR
						29.41		32.86			
10	049489621	ROSENDO NAVARRO SILVIA	2000	SABADEL	50	30.09	100	1:02.51	11,0	1:02.51	FINAL
						30.09		32.42			
					50	29.87	100	1:02.20		1:02.20	PRELIMINAR
						29.87		32.33			
11	078222374	PERELLO FERRER M ^a DEL PILAR	2000	CNPALMA	50	30.20	100	1:01.78	10,0	1:01.78	FINAL
						30.20		31.58			
					50	30.37	100	1:02.61		1:02.61	PRELIMINAR
						30.37		32.24			
12	043474750	OLIVA VILLANUEVA LUCIA	2000	CNPALMA	50	29.87	100	1:01.83	9,0	1:01.83	FINAL
						29.87		31.96			
					50	29.85	100	1:02.40		1:02.40	PRELIMINAR
						29.85		32.55			
13	048665023	SANDOVAL TORRES PAULA	2000	UCAM FUENS	50	29.78	100	1:02.19	8,0	1:02.19	FINAL
						29.78		32.41			
					50	30.08	100	1:02.83		1:02.83	PRELIMINAR
						30.08		32.75			
14	005720048	RIVAS GALLEGU CRISTINA	2000	ALARCOS	50	30.21	100	1:02.31	7,0	1:02.31	FINAL
						30.21		32.10			
					50	30.81	100	1:03.13		1:03.13	PRELIMINAR
						30.81		32.32			
15	075941138	FRIAS MOLINA TAMARA	2000	RCMOTRIL	50	29.97	100	1:02.64	6,0	1:02.64	FINAL
						29.97		32.67			
					50	30.14	100	1:03.06		1:03.06	PRELIMINAR
						30.14		32.92			
16	041557608	TIMONET GELI ESTEL	2000	CN.OLOT	50	30.40	100	1:02.68	5,0	1:02.68	FINAL
						30.40		32.28			
					50	30.68	100	1:02.86		1:02.86	PRELIMINAR
						30.68		32.18			

RT: RETIRADO
NP: NO PRESENTADODES: DESCALIFICADO
BAJ: BAJARCI: M.M. Nac. (Para Categori
MMN: M.M. Nac. (Para Edades)RCJ: Record Campeonato
RE: Record País

SW.RESULTADOS_PRUEBA_CA

Información correcta a 17:26:08 27/02/2014

6 / 8

Sistemas de Información, MSL Software - www.msl.es





CTO. ESPAÑA JUNIOR E INFANTIL DE INVIERNO, 27 DE FEBRERO AL 2 DE MARZO

PONTEVEDRA

Datos técnicos: Piscina de 50 m., Cronometraje Electrónico

27/02/2014

13 A:	57.82	CANO MIÑARRO MARTA	UTRECH (NED)	17/07/2013
14 A:	57.68	GALLARDO CARAPETO FATIMA	TRABZON (TUR)	25/07/2011
15 A:	56.85	GALLARDO CARAPETO FATIMA	PONTEVEDRA	25/02/2012
16 A:	55.66	GALLARDO CARAPETO FATIMA	POZNAN (POL)	10/07/2013
RC.I:	59.72	CANO MIÑARRO MARTA	PALMA DE MALLORCA	28/02/2013
RC.J:	57.71	GALLARDO CARAPETO FATIMA	PALMA DE MALLORCA	28/02/2013

INFANTIL FEMENINO

RK	Licencia	Nombre	Año	Club					Pts.	Resultado	
17	026509255	RIVAS MANZANEQUE NATALIA	2000	NATCHUR	50	30.62	100	1:02.87	4,0	1:02.87	FINAL
					30.62		32.25				
				50	30.13	100	1:02.58			1:02.58	PRELIMINAR
					30.13		32.45				
18	007302666	BLINDU ANDREA DIANA	2001	RCMEDIT	50	30.62	100	1:02.94	3,0	1:02.94	FINAL
					30.62		32.32				
				50	30.65	100	1:02.74			1:02.74	PRELIMINAR
					30.65		32.09				
19	045780637	PERDOMO GARCIA MARTA	2000	METPOLE	50	30.34	100	1:03.35	2,0	1:03.35	FINAL
					30.34		33.01				
				50	30.26	100	1:03.08			1:03.08	PRELIMINAR
					30.26		32.82				
20	071480002	GALLEGO ALVAREZ CLAUDIA	2001	CNLEON	50	30.29	100	1:03.44	1,0	1:03.44	FINAL
					30.29		33.15				
				50	30.12	100	1:03.24			1:03.24	PRELIMINAR
					30.12		33.12				
21	044667544	PEREA MARTIN ANA	2000	CNCOIN	50	30.55	100	1:03.49	0,0	1:03.49	PRELIMINAR
					30.55		32.94				
22	043570172	GUILLAMON NOVO ALBA	2000	SANDREU	50	30.62	100	1:03.59	0,0	1:03.59	PRELIMINAR
					30.62		32.97				
23	039424549	ALMENDROS GUTIERREZ ALBA	2000	NPREMIA	50	30.88	100	1:03.71	0,0	1:03.71	PRELIMINAR
					30.88		32.83				
24	039404336	MARTINEZ COLOMINAS MARINA	2000	MATARO	50	31.07	100	1:03.81	0,0	1:03.81	PRELIMINAR
					31.07		32.74				
25	020895309	BERISTAIN GARITANO AIORA	2000	OARSOALDE	50	30.36	100	1:03.91	0,0	1:03.91	PRELIMINAR
					30.36		33.55				
26	045382553	GARCIA DIAZ ELENA	2000	PORTUEN	50	30.32	100	1:03.97	0,0	1:03.97	PRELIMINAR
					30.32		33.65				
27	007951361	ALVAREZ MANCHADO ALBA	2001	ADN MOSTOL	50	31.30	100	1:04.21	0,0	1:04.21	PRELIMINAR
					31.30		32.91				
28	002757050	GONZALEZ GARCIA PAULA	2001	GREDOS	50	31.21	100	1:04.36	0,0	1:04.36	PRELIMINAR
					31.21		33.15				

RT: RETIRADO
NP: NO PRESENTADODES: DESCALIFICADO
BAJ: BAJARCI: M.M. Nac. (Para Categori
MMN: M.M. Nac. (Para Edades)RCJ: Record Campeonato
RE: Record País

SW.RESULTADOS_PRUEBA_CA

Información correcta a 17:26:08 27/02/2014

7 / 8

Sistemas de Información, MSL Software - www.msl.es





CTO. ESPAÑA JUNIOR E INFANTIL DE INVIERNO, 27 DE FEBRERO AL 2 DE MARZO

PONTEVEDRA

Datos técnicos: Piscina de 50 m., Cronometraje Electrónico

27/02/2014

13 A:	57.82	CANO MIÑARRO MARTA	UTRECH (NED)	17/07/2013
14 A:	57.68	GALLARDO CARAPETO FATIMA	TRABZON (TUR)	25/07/2011
15 A:	56.85	GALLARDO CARAPETO FATIMA	PONTEVEDRA	25/02/2012
16 A:	55.66	GALLARDO CARAPETO FATIMA	POZNAN (POL)	10/07/2013
RC.I:	59.72	CANO MIÑARRO MARTA	PALMA DE MALLORCA	28/02/2013
RC.J:	57.71	GALLARDO CARAPETO FATIMA	PALMA DE MALLORCA	28/02/2013

INFANTIL FEMENINO

RK	Licencia	Nombre	Año	Club					Pts.	Resultado	
29	048268677	ROMERO CARMONA JUDITH	2001	SABADEL	50	31.09	100	1:04.37	0,0	1:04.37	PRELIMINAR
						31.09		33.28			
30	P00746684	JIMENEZ GIL JULIA	2001	NAVAL	50	31.05	100	1:04.45	0,0	1:04.45	PRELIMINAR
						31.05		33.40			
31	049330053	TORAL PAZOS ANTONIA VICTORIA	2001	AD.LICEO	50	30.87	100	1:04.60	0,0	1:04.60	PRELIMINAR
						30.87		33.73			
32	041595292	FONT CANTARERO MERITXELL	2001	GE.I.EG	50	32.04	100	1:04.74	0,0	1:04.74	PRELIMINAR
						32.04		32.70			
33	032721596	PEREIRA FERY MARTA	2001	CMARINA	50	31.58	100	1:04.81	0,0	1:04.81	PRELIMINAR
						31.58		33.23			
34	053782220	MORAN MORTERA CELIA	2001	COVDNGA	50	30.29	100	1:04.88	0,0	1:04.88	PRELIMINAR
						30.29		34.59			
35	046099072	LOPEZ BOMETON SANDRA	2001	TARRASA	50	31.18	100	1:05.15	0,0	1:05.15	PRELIMINAR
						31.18		33.97			
36	047113700	SANCHEZ AUGÉ NURIA	2001	CERVERA	50	31.68	100	1:05.17	0,0	1:05.17	PRELIMINAR
						31.68		33.49			
37	029517040	FOJ LACARTA LYDIA	2001	CMERCAN	50	31.47	100	1:05.23	0,0	1:05.23	PRELIMINAR
						31.47		33.76			
38	049296180	MORILLO LOPEZ ESTHER	2001	J. PELEGRI	50	31.96	100	1:05.44	0,0	1:05.44	PRELIMINAR
						31.96		33.48			
39	046426596	GIRALT PIDEMONT CLAUDIA	2001	SANDREU	50	31.84	100	1:05.68	0,0	1:05.68	PRELIMINAR
						31.84		33.84			
40	045935239	ROMERO RIBAS MARTA	2001	TARRASA	50	31.89	100	1:05.82	0,0	1:05.82	PRELIMINAR
						31.89		33.93			
41	050960284	CANSADO MARTINEZ MERCEDES	2001	COVIBAR	50	31.73	100	1:05.84	0,0	1:05.84	PRELIMINAR
						31.73		34.11			
42	077204362	GUTIERREZ CAMPOS ARIADNA	2001	ALGCIRAS	50	32.24	100	1:06.66	0,0	1:06.66	PRELIMINAR
						32.24		34.42			
43	P00103114	CALLE ALVAREZ DE EULATE IRENE	2001	CDAMAYA	50	32.00	100	1:06.91	0,0	1:06.91	PRELIMINAR
						32.00		34.91			
	079114706	SANCHEZ ROTAETXE IRUNE	2001	SANTUTZ					0,0	BAJ	PRELIMINAR

RT: RETIRADO
NP: NO PRESENTADODES: DESCALIFICADO
BAJ: BAJARCI: M.M. Nac. (Para Categori
MMN: M.M. Nac. (Para Edades)RCJ: Record Campeonato
RE: Record Pais

SW.RESULTADOS_PRUEBA_CA Información correcta a 17:26:08 27/02/2014

8 / 8

Sistemas de Información, MSL Software - www.msl.es





CTO. ESPAÑA JUNIOR E INFANTIL DE INVIERNO, 27 DE FEBRERO AL 2 DE MARZO

PONTEVEDRA

Datos técnicos: Piscina de 50 m., Cronometraje Electrónico

27/02/2014

15 A:	52.67	MARTIN LOZOYA JORGE	BARCELONA	29/07/2009
16 A:	50.58	MARTINEZ RODRIGUEZ AITOR	TAMPERE (FIN)	20/07/2009
17 A:	50.88	MARTINEZ RODRIGUEZ AITOR	BARCELONA	23/07/2010
18 A:	50.43	MARTINEZ RODRIGUEZ AITOR	BELGRADO (SBR)	08/07/2011
RC.I:	52.53	CASANOVAS SKOUBO JOAN	PALMA DE MALLORCA	28/02/2013
RC.J:	51.66	CALZADA MUÑOZ MARC	PALMA DE MALLORCA	28/02/2013

JUNIOR MASCULINO

RK	Licencia	Nombre	Año	Club		Pts.	Resultado
1	020061208	MARIN SANCHEZ JUAN PABLO	1996	CALCALA	50' -- 24.09' 100' -- 50.39'	31,0 RCMN	50.39 FINAL
					24.09' RCJ 26.30'		
					50' -- 25.22' 100' -- 51.47'	RCJ	51.47 PRELIMINAR
					25.22' RCJ 26.25'		
2	047421989	CASANOVAS SKOUBO JOAN	1997	SABADEL	50' -- 25.07' 100' -- 51.79'	22,0	51.79 FINAL
					25.07' 26.72'		
					50' -- 25.23' 100' -- 51.96'		51.96 PRELIMINAR
					25.23' 26.73'		
3	045946796	MIGUELES ARROYO ALEJANDRO	1996	NAVAL	50' -- 24.82' 100' -- 51.99'	19,0	51.99 FINAL
					24.82' 27.17'		
					50' -- 25.11' 100' -- 52.63'		52.63 PRELIMINAR
					25.11' 27.52'		
4	045967744	PUJOL BELMONTE GUILLEM	1997	MATARO	50' -- 25.28' 100' -- 52.18'	17,0	52.18 FINAL
					25.28' 26.90'		
					50' -- 25.46' 100' -- 52.44'		52.44 PRELIMINAR
					25.46' 26.98'		
5	052903338	CARAZO BARBERO GONZALO	1996	GREDOS	50' -- 25.85' 100' -- 52.75'	16,0	52.75 FINAL
					25.85' 26.90'		
					50' -- 25.64' 100' -- 52.83'		52.83 PRELIMINAR
					25.64' 27.19'		
6	043387470	TOGORES RODRIGUEZ DOMINGO	1997	ADSCRUZ	50' -- 25.66' 100' -- 53.12'	15,0	53.12 FINAL
					25.66' 27.46'		
					50' -- 25.80' 100' -- 52.99'		52.99 PRELIMINAR
					25.80' 27.19'		
7	048742286	BORCHERT DE LUNA TOMAS	1997	SEK	50' -- 25.51' 100' -- 53.29'	14,0	53.29 FINAL
					25.51' 27.78'		
					50' -- 25.74' 100' -- 53.15'		53.15 PRELIMINAR
					25.74' 27.41'		
8	079273805	VIVAS EGEA MARC	1997	SABADEL	50' -- 25.98' 100' -- 53.33'	13,0	53.33 FINAL
					25.98' 27.35'		
					50' -- 25.93' 100' -- 53.33'		53.33 PRELIMINAR
					25.93' 27.40'		

RT: RETIRADO
NP: NO PRESENTADODES: DESCALIFICADO
BAJ: BAJARCI: M.M. Nac. (Para Categori
MMN: M.M. Nac. (Para Edades)RCJ: Record Campeonato
RE: Record Pais

SW.RESULTADOS_PRUEBA_CA

Información correcta a 17:40:23 27/02/2014

1 / 9

Sistemas de Información, MSL Software - www.msl.es





CTO. ESPAÑA JUNIOR E INFANTIL DE INVIERNO, 27 DE FEBRERO AL 2 DE MARZO

PONTEVEDRA

Datos técnicos: Piscina de 50 m., Cronometraje Electrónico

27/02/2014

15 A:	52.67	MARTIN LOZOYA JORGE	BARCELONA	29/07/2009
16 A:	50.58	MARTINEZ RODRIGUEZ AITOR	TAMPERE (FIN)	20/07/2009
17 A:	50.88	MARTINEZ RODRIGUEZ AITOR	BARCELONA	23/07/2010
18 A:	50.43	MARTINEZ RODRIGUEZ AITOR	BELGRADO (SBR)	08/07/2011
RC.I:	52.53	CASANOVAS SKOUBO JOAN	PALMA DE MALLORCA	28/02/2013
RC.J:	51.66	CALZADA MUÑOZ MARC	PALMA DE MALLORCA	28/02/2013

JUNIOR MASCULINO

RK	Licencia	Nombre	Año	Club					Pts.	Resultado	
9	048195786	PEDROSA CAÑERO PABLO	1997	SABADEL	50	25.71	100	53.77	0,0	53.77	FINAL
						25.71		28.06			
					50	25.69	100	53.55		53.55	PRELIMINAR
						25.69		27.86			
10	054239306	SANCHEZ ROMERO RAUL	1996	GREDOS					12,0	BAJ	FINAL
					50	25.75	100	52.79		52.79	PRELIMINAR
						25.75		27.04			
11	029220113	LACOMBA GASCÓ MANUEL	1996	VALCINO	50	25.45	100	53.39	11,0	53.39	FINAL
						25.45		27.94			
					50	25.70	100	53.83		53.83	PRELIMINAR
						25.70		28.13			
12	005442818	GUTIERREZ PARRA JAVIER	1997	CANOENC	50	26.01	100	53.73	10,0	53.73	FINAL
						26.01		27.72			
					50	26.09	100	53.94		53.94	PRELIMINAR
						26.09		27.85			
13	043205772	BLEDA MARTIN FRANCISCO MANUEL	1996	CNPALMA	50	26.19	100	53.74	8,5	53.74	FINAL
						26.19		27.55			
					50	26.23	100	53.57		53.57	PRELIMINAR
						26.23		27.34			
13	049094459	DURAN CORTINES JUAN SALVADOR	1996	NATCHUR	50	26.05	100	53.74	8,5	53.74	FINAL
						26.05		27.69			
					50	26.17	100	54.01		54.01	PRELIMINAR
						26.17		27.84			
15	045988796	CRISTOBAL COPPULO ENRIC	1997	TARRASA	50	26.02	100	53.84	7,0	53.84	FINAL
						26.02		27.82			
					50	25.94	100	54.14		54.14	PRELIMINAR
						25.94		28.20			
16	030258471	CONTRERAS GONZALEZ ANTONIO	1996	NAUTSEV	50	26.39	100	53.99	6,0	53.99	FINAL
						26.39		27.60			
					50	26.48	100	54.21		54.21	PRELIMINAR
						26.48		27.73			

RT: RETIRADO
NP: NO PRESENTADODES: DESCALIFICADO
BAJ: BAJARCI: M.M. Nac. (Para Categori
MMN: M.M. Nac. (Para Edades)RCJ: Record Campeonato
RE: Record Pais

SW.RESULTADOS_PRUEBA_CA

Información correcta a 17:40:23 27/02/2014

2 / 9

Sistemas de Información, MSL Software - www.msl.es





CTO. ESPAÑA JUNIOR E INFANTIL DE INVIERNO, 27 DE FEBRERO AL 2 DE MARZO

PONTEVEDRA

Datos técnicos: Piscina de 50 m., Cronometraje Electrónico

27/02/2014

15 A:	52.67	MARTIN LOZOYA JORGE	BARCELONA	29/07/2009
16 A:	50.58	MARTINEZ RODRIGUEZ AITOR	TAMPERE (FIN)	20/07/2009
17 A:	50.88	MARTINEZ RODRIGUEZ AITOR	BARCELONA	23/07/2010
18 A:	50.43	MARTINEZ RODRIGUEZ AITOR	BELGRADO (SBR)	08/07/2011
RC.I:	52.53	CASANOVAS SKOUBO JOAN	PALMA DE MALLORCA	28/02/2013
RC.J:	51.66	CALZADA MUÑOZ MARC	PALMA DE MALLORCA	28/02/2013

JUNIOR MASCULINO

RK	Licencia	Nombre	Año	Club					Pts.	Resultado	
17	009088636	VEGA TREJO JUAN LUÍS	1997	ALMENDR	50	26.37	100	54.00	5,0	54.00	FINAL
						26.37		27.63			
					50	26.59	100	54.08		54.08	PRELIMINAR
						26.59		27.49			
18	058010411	IZAGUIRRE URBERUAGA ANDER	1997	URBAT	50	25.99	100	54.03	4,0	54.03	FINAL
						25.99		28.04			
					50	25.90	100	53.83		53.83	PRELIMINAR
						25.90		27.93			
19	018174499	NAVASA ALVAREZ IVAN	1996	AHUESCA	50	26.21	100	54.43	3,0	54.43	FINAL
						26.21		28.22			
					50	26.33	100	54.06		54.06	PRELIMINAR
						26.33		27.73			
20	072511524	IBARBURU ZURIARRAIN IÑIGO	1997	BURUNTZALD	50	26.81	100	54.54	2,0	54.54	FINAL
						26.81		27.73			
					50	26.29	100	54.15		54.15	PRELIMINAR
						26.29		27.86			
21	010840003	ROSALES RODRIGUEZ RICARDO	1997	NAVIAL	50	26.33	100	54.32	1,0	54.32	PRELIMINAR
						26.33		27.99			
22	075936831	RODRIGUEZ MESA MARCOS	1997	NATCHUR	50	26.48	100	54.43	0,0	54.43	PRELIMINAR
						26.48		27.95			
23	099162882	PALLARES MARCO RAFAEL	1997	VALCINO	50	26.86	100	54.45	0,0	54.45	PRELIMINAR
						26.86		27.59			
24	053780804	MENENDEZ MUÑOZ DIEGO	1996	COVDNGA	50	26.31	100	54.47	0,0	54.47	PRELIMINAR
						26.31		28.16			
25	028857317	SOLDEVILLA SALSO SERGIO	1997	ADN MOSTOL	50	26.31	100	54.49	0,0	54.49	PRELIMINAR
						26.31		28.18			
26	002550828	VILLALBA CALLEJA ADRIAN	1996	MADMOSC	50	26.10	100	54.55	0,0	54.55	PRELIMINAR
						26.10		28.45			
27	072177823	DE LA HERA JAVIER	1996	CAMARGO	50	26.74	100	54.60	0,0	54.60	PRELIMINAR
						26.74		27.86			
27	043229130	VILLOSLADA NAVARRO MANUEL	1996	SALLE-P	50	26.44	100	54.60	0,0	54.60	PRELIMINAR
						26.44		28.16			

RT: RETIRADO
NP: NO PRESENTADODES: DESCALIFICADO
BAJ: BAJARCI: M.M. Nac. (Para Categori
MMN: M.M. Nac. (Para Edades)RCJ: Record Campeonato
RE: Record País

SW.RESULTADOS_PRUEBA_CA

Información correcta a 17:40:23 27/02/2014

3 / 9

Sistemas de Información, MSL Software - www.msl.es





CTO. ESPAÑA JUNIOR E INFANTIL DE INVIERNO, 27 DE FEBRERO AL 2 DE MARZO

PONTEVEDRA

Datos técnicos: Piscina de 50 m., Cronometraje Electrónico

27/02/2014

15 A:	52.67	MARTIN LOZOYA JORGE	BARCELONA	29/07/2009
16 A:	50.58	MARTINEZ RODRIGUEZ AITOR	TAMPERE (FIN)	20/07/2009
17 A:	50.88	MARTINEZ RODRIGUEZ AITOR	BARCELONA	23/07/2010
18 A:	50.43	MARTINEZ RODRIGUEZ AITOR	BELGRADO (SBR)	08/07/2011
RC.I:	52.53	CASANOVAS SKOUBO JOAN	PALMA DE MALLORCA	28/02/2013
RC.J:	51.66	CALZADA MUÑOZ MARC	PALMA DE MALLORCA	28/02/2013

JUNIOR MASCULINO

RK	Licencia	Nombre	Año	Club					Pts.	Resultado	
29	047471042	DEL AMO MARTIN ALVARO	1996	CDALCORCO	50	25.96	100	54.75	0,0	54.75	PRELIMINAR
						25.96		28.79			
30	047440882	BOSCH PLANAS RICARD	1996	BADALON	50	26.40	100	55.03	0,0	55.03	PRELIMINAR
						26.40		28.63			
31	048093589	TORRENTS HERRERO ENRIC	1997	C.N.B.	50	26.65	100	55.12	0,0	55.12	PRELIMINAR
						26.65		28.47			
32	049129202	MARTIN ROMERO RAFAEL	1996	DOSHERM	50	26.28	100	55.14	0,0	55.14	PRELIMINAR
						26.28		28.86			
33	050555341	LOPEZ FIDALGO IGNACIO	1997	MADMOSC	50	26.83	100	55.16	0,0	55.16	PRELIMINAR
						26.83		28.33			
34	026760764	RODENAS MORENO CARLOS	1997	O.D.BOSCO-N	50	26.84	100	55.24	0,0	55.24	PRELIMINAR
						26.84		28.40			
35	045350594	DIAZ VEGA CRISTIAN JOSE	1996	METPOLE	50	26.28	100	55.31	0,0	55.31	PRELIMINAR
						26.28		29.03			
36	016631927	YANOT NAVARRO SERGIO	1997	LANORIA	50	26.83	100	55.76	0,0	55.76	PRELIMINAR
						26.83		28.93			
37	P00064085	ARILLA RAFOLS BIEL ENRIC	1997	TARRACO	50	26.92	100	55.89	0,0	55.89	PRELIMINAR
						26.92		28.97			
38	002725394	FERNANDEZ CASTREJON DIEGO	1997	GREDOS	50	27.58	100	56.82	0,0	56.82	PRELIMINAR
						27.58		29.24			

RT: RETIRADO
NP: NO PRESENTADODES: DESCALIFICADO
BAJ: BAJARCI: M.M. Nac. (Para Categori
MMN: M.M. Nac. (Para Edades)RCJ: Record Campeonato
RE: Record Pais

SW.RESULTADOS_PRUEBA_CA

Información correcta a 17:40:23 27/02/2014

4 / 9

Sistemas de Información, MSL Software - www.msl.es





CTO. ESPAÑA JUNIOR E INFANTIL DE INVIERNO, 27 DE FEBRERO AL 2 DE MARZO

PONTEVEDRA

Datos técnicos: Piscina de 50 m., Cronometraje Electrónico

27/02/2014

15 A:	52.67	MARTIN LOZOYA JORGE	BARCELONA	29/07/2009
16 A:	50.58	MARTINEZ RODRIGUEZ AITOR	TAMPERE (FIN)	20/07/2009
17 A:	50.88	MARTINEZ RODRIGUEZ AITOR	BARCELONA	23/07/2010
18 A:	50.43	MARTINEZ RODRIGUEZ AITOR	BELGRADO (SBR)	08/07/2011
RC.I:	52.53	CASANOVAS SKOUBO JOAN	PALMA DE MALLORCA	28/02/2013
RC.J:	51.66	CALZADA MUÑOZ MARC	PALMA DE MALLORCA	28/02/2013

INFANTIL MASCULINO

RK	Licencia	Nombre	Año	Club					Pts.	Resultado	
1	023057650	NIETO FERNANDEZ JOSE	1998	CARTAGO	50	25.30	100	52.45	26,0 RCI	52.45	FINAL
					25.30	RCI	27.15				
					50	25.65	100	52.70		52.70	PRELIMINAR
						25.65		27.05			
2	006013783	GONZALEZ DE OLIVEIRA HUGO	1999	COVIBAR	50	25.96	100	52.60	27,0 MMN	52.60	FINAL
					25.96	MMN	26.64				
					50	25.95	100	53.39		53.39	PRELIMINAR
						25.95		27.44			
3	047896639	RAMOS FERNANDEZ ALEX	1999	CORNELL	50	25.53	100	52.72	19,0	52.72	FINAL
					25.53		27.19				
					50	25.76	100	53.11		53.11	PRELIMINAR
						25.76		27.35			
4	006010181	RODRIGUEZ VALENCIA ALVARO	1998	SEK	50	25.33	100	53.37	17,0	53.37	FINAL
					25.33		28.04				
					50	25.58	100	53.12		53.12	PRELIMINAR
						25.58		27.54			
5	045955615	PASSARETTI PEREIRA ALEJANDRO	1998	CID.SANTIAG	50	25.48	100	53.66	16,0	53.66	FINAL
					25.48		28.18				
					50	25.56	100	53.50		53.50	PRELIMINAR
						25.56		27.94			
6	047259332	GARCIA HIDALGO RUBEN	1998	EULARIO	50	26.20	100	54.15	15,0	54.15	FINAL
					26.20		27.95				
					50	26.27	100	54.27		54.27	PRELIMINAR
						26.27		28.00			
7	047587417	LOZANO MATEOS ALBERTO	1998	CDALCORCO	50	26.03	100	54.41	14,0	54.41	FINAL
					26.03		28.38				
					50	26.21	100	53.81		53.81	PRELIMINAR
						26.21		27.60			
8	071451997	ANTOÑON RODRIGUEZ VICTOR	1999	CNLEON	50	26.07	100	54.54	13,0	54.54	FINAL
					26.07		28.47				
					50	26.40	100	54.96		54.96	PRELIMINAR
						26.40		28.56			

RT: RETIRADO
NP: NO PRESENTADODES: DESCALIFICADO
BAJ: BAJARCI: M.M. Nac. (Para Categori
MMN: M.M. Nac. (Para Edades)RCJ: Record Campeonato
RE: Record País

SW.RESULTADOS_PRUEBA_CA

Información correcta a 17:40:23 27/02/2014

5 / 9

Sistemas de Información, MSL Software - www.msl.es



**CTO. ESPAÑA JUNIOR E INFANTIL DE INVIERNO, 27 DE FEBRERO AL 2 DE MARZO****PONTEVEDRA**

Datos técnicos: Piscina de 50 m., Cronometraje Electrónico

27/02/2014

15 A:	52.67	MARTIN LOZOYA JORGE	BARCELONA	29/07/2009
16 A:	50.58	MARTINEZ RODRIGUEZ AITOR	TAMPERE (FIN)	20/07/2009
17 A:	50.88	MARTINEZ RODRIGUEZ AITOR	BARCELONA	23/07/2010
18 A:	50.43	MARTINEZ RODRIGUEZ AITOR	BELGRADO (SBR)	08/07/2011
RC.I:	52.53	CASANOVAS SKOUBO JOAN	PALMA DE MALLORCA	28/02/2013
RC.J:	51.66	CALZADA MUÑOZ MARC	PALMA DE MALLORCA	28/02/2013

INFANTIL MASCULINO

RK	Licencia	Nombre	Año	Club					Pts.	Resultado	
9	045780655	GARCIA RAMIREZ ALEJANDRO	1998	METPOLE	50	26.21	100	54.59	12,0	54.59	FINAL
						26.21		28.38			
					50	26.51	100	54.83		54.83	PRELIMINAR
						26.51		28.32			
10	072892416	TIERNO RECIO MARCOS	1998	PARQUESOL	50	26.85	100	55.87	11,0	55.87	FINAL
						26.85		29.02			
					50	27.02	100	55.43		55.43	PRELIMINAR
						27.02		28.41			
11	005948159	PULPILLO RODRIGO JOSÉ LUIS	1998	SANBLAS	50	26.71	100	54.47	10,0	54.47	FINAL
						26.71		27.76			
					50	27.59	100	55.70		55.70	PRELIMINAR
						27.59		28.11			
12	016102420	SALAZAR BARTOLOME ASIER	1998	SANTUTZ	50	26.23	100	55.54	9,0	55.54	FINAL
						26.23		29.31			
					50	26.92	100	55.97		55.97	PRELIMINAR
						26.92		29.05			
13	009058469	MARQUEZ SANTOS RUBEN	1999	GRANADA	50	26.49	100	55.56	7,5	55.56	FINAL
						26.49		29.07			
					50	26.61	100	55.76		55.76	PRELIMINAR
						26.61		29.15			
13	043224520	JUAREZ FERNANDEZ ANTONIO	1998	SALLE-P	50	26.91	100	55.56	7,5	55.56	FINAL
						26.91		28.65			
					50	27.45	100	55.99		55.99	PRELIMINAR
						27.45		28.54			
15	049270541	CARMONA VELA FRANCISCO	1998	SABADEL	50	26.87	100	55.76	6,0	55.76	FINAL
						26.87		28.89			
					50	26.91	100	55.71		55.71	PRELIMINAR
						26.91		28.80			
16	039416425	FORNES MARCANO ARNAU	1998	NPREMIA	50	26.99	100	55.77	5,0	55.77	FINAL
						26.99		28.78			
					50	27.25	100	55.93		55.93	PRELIMINAR
						27.25		28.68			


RT: RETIRADO
NP: NO PRESENTADODES: DESCALIFICADO
BAJ: BAJARCI: M.M. Nac. (Para Categori
MMN: M.M. Nac. (Para Edades)RCJ: Record Campeonato
RE: Record País

SW.RESULTADOS_PRUEBA_CA

Información correcta a 17:40:23 27/02/2014

6 / 9

Sistemas de Información, MSL Software - www.msl.es





CTO. ESPAÑA JUNIOR E INFANTIL DE INVIERNO, 27 DE FEBRERO AL 2 DE MARZO

PONTEVEDRA

Datos técnicos: Piscina de 50 m., Cronometraje Electrónico

27/02/2014

15 A:	52.67	MARTIN LOZOYA JORGE	BARCELONA	29/07/2009
16 A:	50.58	MARTINEZ RODRIGUEZ AITOR	TAMPERE (FIN)	20/07/2009
17 A:	50.88	MARTINEZ RODRIGUEZ AITOR	BARCELONA	23/07/2010
18 A:	50.43	MARTINEZ RODRIGUEZ AITOR	BELGRADO (SBR)	08/07/2011
RC.I:	52.53	CASANOVAS SKOUBO JOAN	PALMA DE MALLORCA	28/02/2013
RC.J:	51.66	CALZADA MUÑOZ MARC	PALMA DE MALLORCA	28/02/2013

INFANTIL MASCULINO

RK	Licencia	Nombre	Año	Club					Pts.	Resultado	
17	003155147	HERNANDEZ NAVARRO JORGE	1998	XIVELLA	50	27.15	100	55.95	4,0	55.95	FINAL
						27.15		28.80			
					50	27.14	100	56.00		56.00	PRELIMINAR
						27.14		28.86			
18	P00456073	SERENA BLANCHART RUBEN	1998	CORNELL	50	27.19	100	55.99	3,0	55.99	FINAL
						27.19		28.80			
					50	27.15	100	56.05		56.05	PRELIMINAR
						27.15		28.90			
19	P00438196	CARMONA MARIÑO IVAN	1999	PORTUEN	50	27.31	100	56.20	2,0	56.20	FINAL
						27.31		28.89			
					50	27.40	100	55.32		55.32	DESEMPATE
						27.40		27.92			
					50	27.00	100	56.14		56.14	PRELIMINAR
						27.00		29.14			
20	053872316	GOMEZ TREIG GABRIEL ANTONIO	1999	TARRASA	50	26.89	100	55.38	1,0	55.38	DESEMPATE
						26.89		28.49			
					50	27.13	100	56.14		56.14	PRELIMINAR
						27.13		29.01			
22	050362829	RODRIGUEZ GASTAÑAGA BELTRAN	1998	CANOENC	50	27.20	100	56.18	0,0	56.18	PRELIMINAR
						27.20		28.98			
23	076664695	AGUERA PUNTAS FRANCISCO	1998	NAVIAL	50	26.96	100	56.21	0,0	56.21	PRELIMINAR
						26.96		29.25			
24	043214649	ESTEVEZ BAUZA MARC	1998	SALLE-P	50	26.38	100	56.24	0,0	56.24	PRELIMINAR
						26.38		29.86			
25	053925612	ALVAREZ SANCHEZ MARCO	1999	TORREMOL	50	27.17	100	56.25	0,0	56.25	PRELIMINAR
						27.17		29.08			
26	072231631	CIFRIAN ARRECHEA PABLO	1998	GETXO	50	27.31	100	56.36	0,0	56.36	PRELIMINAR
						27.31		29.05			
27	053798276	TOME SANLES MANUEL	1999	RIVEIRA	50	27.22	100	56.39	0,0	56.39	PRELIMINAR
						27.22		29.17			
28	005447381	AGUADO BARRIOS PELAYO	1998	CANOENC	50	27.25	100	56.42	0,0	56.42	PRELIMINAR
						27.25		29.17			

RT: RETIRADO
NP: NO PRESENTADODES: DESCALIFICADO
BAJ: BAJARCI: M.M. Nac. (Para Categori
MMN: M.M. Nac. (Para Edades)RCJ: Record Campeonato
RE: Record País

SW.RESULTADOS_PRUEBA_CA

Información correcta a 17:40:23 27/02/2014

7 / 9

Sistemas de Información, MSL Software - www.msl.es





CTO. ESPAÑA JUNIOR E INFANTIL DE INVIERNO, 27 DE FEBRERO AL 2 DE MARZO

PONTEVEDRA

Datos técnicos: Piscina de 50 m., Cronometraje Electrónico

27/02/2014

15 A:	52.67	MARTIN LOZOYA JORGE	BARCELONA	29/07/2009
16 A:	50.58	MARTINEZ RODRIGUEZ AITOR	TAMPERE (FIN)	20/07/2009
17 A:	50.88	MARTINEZ RODRIGUEZ AITOR	BARCELONA	23/07/2010
18 A:	50.43	MARTINEZ RODRIGUEZ AITOR	BELGRADO (SBR)	08/07/2011
RC.I:	52.53	CASANOVAS SKOUBO JOAN	PALMA DE MALLORCA	28/02/2013
RC.J:	51.66	CALZADA MUÑOZ MARC	PALMA DE MALLORCA	28/02/2013

INFANTIL MASCULINO

RK	Licencia	Nombre	Año	Club					Pts.	Resultado	
28	073122954	ELIZALDE SALCEDO IÑAKI	1998	ANAITAS	50	27.39	100	56.42	0,0	56.42	PRELIMINAR
						27.39		29.03			
30	073401613	FERRER BELTRAN JOAN	1998	VINAROS	50	26.96	100	56.46	0,0	56.46	PRELIMINAR
						26.96		29.50			
31	071185305	SANCHEZ IGLESIAS EDUARDO	1998	PARQUESOL	50	27.12	100	56.53	0,0	56.53	PRELIMINAR
						27.12		29.41			
32	076667959	RUIZ IÑÉZ ALEJANDRO	1998	NATCHUR	50	27.11	100	56.55	0,0	56.55	PRELIMINAR
						27.11		29.44			
33	073593716	CALVETE BENITO LUIS	1998	MORVEDR	50	26.91	100	56.61	0,0	56.61	PRELIMINAR
						26.91		29.70			
34	077126791	VILLANUEVA IGLESIAS JAVIER	1999	CNBADIA	50	26.99	100	56.62	0,0	56.62	PRELIMINAR
						26.99		29.63			
34	077556789	MORENO BOLIVAR ERNESTO	1999	GRANADA	50	26.93	100	56.62	0,0	56.62	PRELIMINAR
						26.93		29.69			
36	053772293	ALCANTARILLA ROMERO EUSEBIO	1999	MAIRENA	50	27.57	100	56.63	0,0	56.63	PRELIMINAR
						27.57		29.06			
37	002561115	LARA FANEGA JORGE	1998	LEGANES	50	26.88	100	56.64	0,0	56.64	PRELIMINAR
						26.88		29.76			
38	051364315	IGLESIA GARCIA JORGE	1998	ALCOBEN	50	27.11	100	56.70	0,0	56.70	PRELIMINAR
						27.11		29.59			
39	032717046	MANSO FRAGA TOMAS	1999	CMARINA	50	27.16	100	56.84	0,0	56.84	PRELIMINAR
						27.16		29.68			
39	043473759	GALLEGO MELCHOR MIGUEL ANGEL	1999	SALLE-P	50	26.89	100	56.84	0,0	56.84	PRELIMINAR
						26.89		29.95			
41	072856010	MULVEY IZQUIERDO AARON	1999	JUDIZME	50	27.28	100	56.86	0,0	56.86	PRELIMINAR
						27.28		29.58			
41	073041496	OIARTZUN GONZALEZ KEPA	1999	TOLOSALDEA	50	27.55	100	56.86	0,0	56.86	PRELIMINAR
						27.55		29.31			
43	P00099262	VILLARREAL ANGULO ANDRES DAVID	1999	GRANOLL	50	27.35	100	56.93	0,0	56.93	PRELIMINAR
						27.35		29.58			
44	046418647	FERRI LARRAMONA DANIEL	1999	MEDITER	50	27.16	100	56.98	0,0	56.98	PRELIMINAR
						27.16		29.82			

RT: RETIRADO
NP: NO PRESENTADODES: DESCALIFICADO
BAJ: BAJARCI: M.M. Nac. (Para Categori
MMN: M.M. Nac. (Para Edades)RCJ: Record Campeonato
RE: Record País

SW.RESULTADOS_PRUEBA_CA

Información correcta a 17:40:23 27/02/2014

8 / 9

Sistemas de Información, MSL Software - www.msl.es



**CTO. ESPAÑA JUNIOR E INFANTIL DE INVIERNO, 27 DE FEBRERO AL 2 DE MARZO****PONTEVEDRA**

Datos técnicos: Piscina de 50 m., Cronometraje Electrónico

27/02/2014

15 A:	52.67	MARTIN LOZOYA JORGE	BARCELONA	29/07/2009
16 A:	50.58	MARTINEZ RODRIGUEZ AITOR	TAMPERE (FIN)	20/07/2009
17 A:	50.88	MARTINEZ RODRIGUEZ AITOR	BARCELONA	23/07/2010
18 A:	50.43	MARTINEZ RODRIGUEZ AITOR	BELGRADO (SBR)	08/07/2011
RC.I:	52.53	CASANOVAS SKOUBO JOAN	PALMA DE MALLORCA	28/02/2013
RC.J:	51.66	CALZADA MUÑOZ MARC	PALMA DE MALLORCA	28/02/2013

INFANTIL MASCULINO

RK	Licencia	Nombre	Año	Club					Pts.	Resultado	
45	002760107	PEREZ MALPARTIDA ROQUE	1999	ALCALAH	50	27.12	100	57.01	0,0	57.01	PRELIMINAR
						27.12		29.89			
46	072799430	MARTÍNEZ MORENO ABEL	1998	NASSICA	50	26.89	100	57.07	0,0	57.07	PRELIMINAR
						26.89		30.18			
47	079033595	RUIZ STOCCHETTI DANIEL	1999	TORREMOL	50	27.70	100	57.13	0,0	57.13	PRELIMINAR
						27.70		29.43			
48	045781011	DENIZ VEGA OSCAR	1999	CIUALTA	50	27.92	100	57.19	0,0	57.19	PRELIMINAR
						27.92		29.27			
49	048131681	PONCE VIA MARC	1998	BADALON	50	27.82	100	57.24	0,0	57.24	PRELIMINAR
						27.82		29.42			
50	034289915	GONZALEZ LOPEZ JESUS	1999	CNLEON	50	27.46	100	57.26	0,0	57.26	PRELIMINAR
						27.46		29.80			
51	016042689	LAKA CALZADA JORGE	1999	GETXO	50	27.39	100	57.33	0,0	57.33	PRELIMINAR
						27.39		29.94			
52	070356705	TAPETADO PEREZ-OLIVARES JUAN	1999	NTOLEDO	50	27.53	100	57.60	0,0	57.60	PRELIMINAR
						27.53		30.07			
53	005980197	MORALEDA FERNANDEZ JORGE	1999	NTOLEDO	50	27.97	100	57.68	0,0	57.68	PRELIMINAR
						27.97		29.71			
54	023871770	GIL VIANA SERGIO	1999	FERCASJ	50	27.94	100	57.71	0,0	57.71	PRELIMINAR
						27.94		29.77			
55	P00099265	GONZALEZ GUILLAMET GUILLEM	1999	GRANOLL	50	27.72	100	57.73	0,0	57.73	PRELIMINAR
						27.72		30.01			
56	045345027	RAMON SUAREZ JORGE DE	1999	METPOLE	50	27.97	100	58.43	0,0	58.43	PRELIMINAR
						27.97		30.46			
57	080227298	DIAZ GONZALEZ JUAN MANUEL	1999	BADAJOS	50	28.11	100	58.90	0,0	58.90	PRELIMINAR
						28.11		30.79			
	054309741	ORTEGA LIÑAN MARIO	1999	NAVAL					0,0	BAJ	PRELIMINAR
	077376649	GARCIA CRUZ GUILLERMO	1998	SANTORE					0,0	BAJ	PRELIMINAR

RT: RETIRADO
NP: NO PRESENTADODES: DESCALIFICADO
BAJ: BAJARCI: M.M. Nac. (Para Categori
MMN: M.M. Nac. (Para Edades)RCJ: Record Campeonato
RE: Record Pais

SW.RESULTADOS_PRUEBA_CA

Información correcta a 17:40:23 27/02/2014

9 / 9

Sistemas de Información, MSL Software - www.msl.es





CTO. ESPAÑA JUNIOR E INFANTIL DE INVIERNO, 27 DE FEBRERO AL 2 DE MARZO

PONTEVEDRA

Datos técnicos: Piscina de 50 m., Cronometraje Electrónico

27/02/2014

13 A:	4:57.09	DASCA ROMEU CLAUDIA	SABADELL	24/11/2007
14 A:	4:46.26	GARCÍA MAURI CRISTINA	DOHA (QAT)	11/12/2009
15 A:	4:43.45	DASCA ROMEU CLAUDIA	LAS PALMAS DE G.C.	24/07/2009
16 A:	4:44.87	GOMEZ CORTES BEATRIZ	HELSINKI (FIN)	14/07/2010
RC.I:	5:02.88	CANO MIÑARRO MARTA	PALMA DE MALLORCA	28/02/2013
RC.J:	4:53.59	NULA FERNANDEZ ALEJANDRA	PALMA DE MALLORCA	28/02/2013

JUNIOR FEMENINO

RK	Licencia	Nombre	Año	Club	Pts.	Resultado
1	039439254	ZAMORANO SANZ AFRICA	1998	SANDREU	26,0	
						RCJ 4:52.56 FINAL
						4:53.05 PRELIMINAR
2	003153157	PEÑA ORTIZ NATALIA	1998	CANOENC	22,0	
						4:52.65 FINAL
						4:55.30 PRELIMINAR
3	047178957	ALCAIDE DOMINGUEZ MARIA	1998	SABADEL	19,0	
						4:52.75 FINAL
						4:59.28 PRELIMINAR
4	051137980	RICO PEREZ CARMEN	1998	CANOENC	17,0	
						4:57.79 FINAL
						5:07.10 PRELIMINAR
5	077142311	SANCHEZ MORALES ELISA	1998	NATCHUR	16,0	
						4:58.62 FINAL
						5:00.65 PRELIMINAR
6	005456695	MAESO VALDES ROSA MARIA	1999	CANOENC	0,0	
						4:58.82 FINAL
						4:56.39 PRELIMINAR
7	077133319	MUÑOZ MONFORT ANA	1998	SCASABL	15,0	
						5:05.09 FINAL
						5:09.55 PRELIMINAR
8	005381658	GUTIERREZ GAMBOA IRENE	1998	ADN MOSTOL	14,0	
						5:07.40 FINAL
						5:05.91 PRELIMINAR

RT: RETIRADO
NP: NO PRESENTADODES: DESCALIFICADO
BAJ: BAJARCI: M.M. Nac. (Para Categorías)
MMN: M.M. Nac. (Para Edades)
RCJ: Record Campeonato
RE: Record País

MSL SW.RESULTADOS_PRUEBA_CA Información correcta a 18:25:14 27/02/2014

1 / 8

Sistemas de Información, MSL Software - www.msl.es





CTO. ESPAÑA JUNIOR E INFANTIL DE INVIERNO, 27 DE FEBRERO AL 2 DE MARZO

PONTEVEDRA

Datos técnicos: Piscina de 50 m., Cronometraje Electrónico

27/02/2014

13 A:	4:57.09	DASCA ROMEU CLAUDIA	SABADELL	24/11/2007
14 A:	4:46.26	GARCÍA MAURI CRISTINA	DOHA (QAT)	11/12/2009
15 A:	4:43.45	DASCA ROMEU CLAUDIA	LAS PALMAS DE G.C.	24/07/2009
16 A:	4:44.87	GOMEZ CORTES BEATRIZ	HELSINKI (FIN)	14/07/2010
RC.I:	5:02.88	CANO MIÑARRO MARTA	PALMA DE MALLORCA	28/02/2013
RC.J:	4:53.59	NULA FERNANDEZ ALEJANDRA	PALMA DE MALLORCA	28/02/2013

JUNIOR FEMENINO

RK	Licencia	Nombre								Año	Club	Pts.	Resultado					
9	047437775	GARCIA GARAY MACARENA								1999	CDELMAR	13,0						
	50	32.17	100	1:09.45	150	1:50.33	200	2:30.17	250	3:13.35	300	3:56.76	350	4:33.01	400	5:07.46	5:07.46	FINAL
		32.17		37.28		40.88		39.84		43.18		43.41		36.25		34.45		
	50	32.01	100	1:08.67	150	1:49.03	200	2:28.02	250	3:11.32	300	3:54.37	350	4:30.04	400	5:04.03	5:04.03	PRELIMINAR
		32.01		36.66		40.36		38.99		43.30		43.05		35.67		33.99		
10	073225224	ARTIGAS FERNANDEZ ISABEL								1998	AQUACAS	12,0						
	50	32.30	100	1:08.95	150	1:50.72	200	2:31.69	250	3:15.59	300	4:00.09	350	4:36.61	400	5:10.97	5:10.97	PRELIMINAR
		32.30		36.65		41.77		40.97		43.90		44.50		36.52		34.36		
11	047420113	CABEZA ARANDA JULIA								1998	SABADEL	11,0						
	50	31.92	100	1:09.28	150	1:52.11	200	2:32.74	250	3:17.21	300	4:02.23	350	4:36.16	400	5:08.23	5:08.23	FINAL
		31.92		37.36		42.83		40.63		44.47		45.02		33.93		32.07		
	50	32.10	100	1:09.76	150	1:52.86	200	2:33.79	250	3:18.67	300	4:04.05	350	4:39.04	400	5:13.40	5:13.40	PRELIMINAR
		32.10		37.66		43.10		40.93		44.88		45.38		34.99		34.36		
12	015410185	SANCHEZ RODRIGUEZ ANDREA								1999	CALCALA	10,0						
	50	33.88	100	1:13.53	150	1:53.45	200	2:32.56	250	3:16.03	300	3:59.85	350	4:34.66	400	5:09.26	5:09.26	FINAL
		33.88		39.65		39.92		39.11		43.47		43.82		34.81		34.60		
	50	33.48	100	1:12.54	150	1:52.64	200	2:31.68	250	3:16.54	300	4:02.07	350	4:37.69	400	5:13.56	5:13.56	PRELIMINAR
		33.48		39.06		40.10		39.04		44.86		45.53		35.62		35.87		
13	039469584	GOYANES GARCIA PAULA								1998	GALAICO	9,0						
	50	32.29	100	1:09.80	150	1:50.03	200	2:29.66	250	3:15.42	300	4:02.30	350	4:37.55	400	5:11.49	5:11.49	FINAL
		32.29		37.51		40.23		39.63		45.76		46.88		35.25		33.94		
	50	32.44	100	1:10.10	150	1:49.82	200	2:29.09	250	3:14.31	300	4:01.22	350	4:36.67	400	5:11.20	5:11.20	PRELIMINAR
		32.44		37.66		39.72		39.27		45.22		46.91		35.45		34.53		
14	048234931	AGUILAR MARTINEZ ELISABETH								1999	NPREMIA	8,0						
	50	33.36	100	1:11.59	150	1:53.66	200	2:34.39	250	3:17.91	300	4:01.68	350	4:37.54	400	5:12.48	5:12.48	FINAL
		33.36		38.23		42.07		40.73		43.52		43.77		35.86		34.94		
	50	32.81	100	1:10.27	150	1:53.05	200	2:34.61	250	3:19.25	300	4:04.60	350	4:40.84	400	5:16.26	5:16.26	PRELIMINAR
		32.81		37.46		42.78		41.56		44.64		45.35		36.24		35.42		
15	046267820	ALCALA- ZAMORA BORREGUERO P.								1999	NAVAL	7,0						
	50	32.14	100	1:10.19	150	1:50.35	200	2:29.68	250	3:16.00	300	4:02.24	350	4:37.94	400	5:13.34	5:13.34	FINAL
		32.14		38.05		40.16		39.33		46.32		46.24		35.70		35.40		
	50	31.47	100	1:09.02	150	1:48.14	200	2:28.13	250	3:13.50	300	3:59.23	350	4:35.71	400	5:11.55	5:11.55	PRELIMINAR
		31.47		37.55		39.12		39.99		45.37		45.73		36.48		35.84		
16	P00057150	BUCH CARDONA MARIA								1999	TARRASA	6,0						
	50	32.62	100	1:11.15	150	1:52.29	200	2:32.36	250	3:18.57	300	4:06.09	350	4:40.33	400	5:13.68	5:13.68	FINAL
		32.62		38.53		41.14		40.07		46.21		47.52		34.24		33.35		
	50	32.50	100	1:09.74	150	1:50.09	200	2:30.71	250	3:17.22	300	4:04.22	350	4:38.63	400	5:12.48	5:12.48	PRELIMINAR
		32.50		37.24		40.35		40.62		46.51		47.00		34.41		33.85		

RT: RETIRADO
NP: NO PRESENTADODES: DESCALIFICADO
BAJ: BAJARCI: M.M. Nac. (Para Categorías)
MMN: M.M. Nac. (Para Edades)RCJ: Record Campeonato
RE: Record País

MSL SW.RESULTADOS_PRUEBA_CA Información correcta a 18:25:14 27/02/2014

2 / 8

Sistemas de Información, MSL Software - www.msl.es





CTO. ESPAÑA JUNIOR E INFANTIL DE INVIERNO, 27 DE FEBRERO AL 2 DE MARZO

PONTEVEDRA

Datos técnicos: Piscina de 50 m., Cronometraje Electrónico

27/02/2014

13 A:	4:57.09	DASCA ROMEU CLAUDIA	SABADELL	24/11/2007
14 A:	4:46.26	GARCÍA MAURI CRISTINA	DOHA (QAT)	11/12/2009
15 A:	4:43.45	DASCA ROMEU CLAUDIA	LAS PALMAS DE G.C.	24/07/2009
16 A:	4:44.87	GOMEZ CORTES BEATRIZ	HELSINKI (FIN)	14/07/2010
RC.I:	5:02.88	CANO MIÑARRO MARTA	PALMA DE MALLORCA	28/02/2013
RC.J:	4:53.59	NULA FERNANDEZ ALEJANDRA	PALMA DE MALLORCA	28/02/2013

JUNIOR FEMENINO

RK	Licencia	Nombre						Año	Club							Pts.	Resultado	
17	054249155	CASTRO ATALAYA MARINA						1999	SABADEL							0,0		
	50	33.60	100	1:12.21	150	1:53.88	200	2:33.72	250	3:19.46	300	4:05.16	350	4:40.26	400	5:13.72	5:13.72	FINAL
		33.60		38.61		41.67		39.84		45.74		45.70		35.10		33.46		
	50	33.66	100	1:11.92	150	1:52.51	200	2:32.95	250	3:18.23	300	4:04.40	350	4:39.59	400	5:13.89	5:13.89	PRELIMINAR
		33.66		38.26		40.59		40.44		45.28		46.17		35.19		34.30		
18	047818313	SOLEY SANCHEZ MARIONA						1998	SABADEL							0,0		
	50	32.49	100	1:08.94	150	1:51.07	200	2:32.14	250	3:18.48	300	4:04.89	350	4:40.30	400	5:14.49	5:14.49	FINAL
		32.49		36.45		42.13		41.07		46.34		46.41		35.41		34.19		
	50	32.71	100	1:09.34	150	1:50.93	200	2:32.17	250	3:18.72	300	4:05.11	350	4:40.70	400	5:15.09	5:15.09	PRELIMINAR
		32.71		36.63		41.59		41.24		46.55		46.39		35.59		34.39		
19	049293249	KHACHA BOUMAZOUZA SAMAR						1999	VIC-ETB							5,0		
	50	33.56	100	1:11.07	150	1:52.94	200	2:33.83	250	3:18.55	300	4:03.37	350	4:39.89	400	5:14.51	5:14.51	FINAL
		33.56		37.51		41.87		40.89		44.72		44.82		36.52		34.62		
	50	32.78	100	1:09.81	150	1:52.09	200	2:33.35	250	3:17.44	300	4:02.72	350	4:39.74	400	5:14.26	5:14.26	PRELIMINAR
		32.78		37.03		42.28		41.26		44.09		45.28		37.02		34.52		
20	053510637	MENENDEZ NAVA ANA						1998	COVDNGA							4,0		
																	BAJ	FINAL
	50	33.30	100	1:12.51	150	1:52.18	200	2:31.45	250	3:16.32	300	4:00.22	350	4:37.16	400	5:13.22	5:13.22	PRELIMINAR
		33.30		39.21		39.67		39.27		44.87		43.90		36.94		36.06		
21	047407948	OROZCO RIERA MONICA						1998	EULARIO							0,0		
	50	32.84	100	1:10.25	150	1:52.52	200	2:34.03	250	3:20.96	300	4:08.65	350	4:45.08	400	5:21.15	5:21.15	PRELIMINAR
		32.84		37.41		42.27		41.51		46.93		47.69		36.43		36.07		
22	049268414	GARCIA COLL NURIA						1999	SABADEL							0,0		
	50	33.49	100	1:12.00	150	1:54.66	200	2:36.81	250	3:22.78	300	4:08.54	350	4:45.86	400	5:22.09	5:22.09	PRELIMINAR
		33.49		38.51		42.66		42.15		45.97		45.76		37.32		36.23		
23	077232736	INGLES QUINTANA ELENA						1998	RCMEDIT							0,0		
	50	33.56	100	1:11.47	150	1:52.12	200	2:32.19	250	3:20.11	300	4:09.02	350	4:45.37	400	5:22.22	5:22.22	PRELIMINAR
		33.56		37.91		40.65		40.07		47.92		48.91		36.35		36.85		
24	010842363	RODRIGUEZ RIVERA BELEN						1999	CNNAVIA							0,0		
	50	34.37	100	1:13.95	150	1:55.11	200	2:34.65	250	3:19.87	300	4:05.88	350	4:45.38	400	5:23.58	5:23.58	PRELIMINAR
		34.37		39.58		41.16		39.54		45.22		46.01		39.50		38.20		
25	073158927	BACHILLER BERNAD PAULA						1999	NHELIOS							0,0		
	50	33.49	100	1:13.15	150	1:55.93	200	2:38.24	250	3:21.39	300	4:06.56	350	4:45.09	400	5:23.97	5:23.97	PRELIMINAR
		33.49		39.66		42.78		42.31		43.15		45.17		38.53		38.88		
26	079031206	DE VALDES ALVAREZ MARIA						1998	FGLASOL							0,0		
	50	32.14	100	1:11.08	150	1:53.38	200	2:35.23	250	3:21.29	300	4:07.18	350	4:46.73	400	5:24.45	5:24.45	PRELIMINAR
		32.14		38.94		42.30		41.85		46.06		45.89		39.55		37.72		
27	047435137	BALAYO CAAMAÑO MARIA						1998	AD.LICEO							0,0		
	50	32.92	100	1:11.60	150	1:54.48	200	2:35.85	250	3:22.53	300	4:10.51	350	4:49.44	400	5:26.81	5:26.81	PRELIMINAR
		32.92		38.68		42.88		41.37		46.68		47.98		38.93		37.37		

RT: RETIRADO
NP: NO PRESENTADODES: DESCALIFICADO
BAJ: BAJARCI: M.M. Nac. (Para Categorías)
RCJ: Record Campeonato
MMN: M.M. Nac. (Para Edades)
RE: Record País

MSL SW.RESULTADOS_PRUEBA_CA Información correcta a 18:25:14 27/02/2014

3 / 8

Sistemas de Información, MSL Software - www.msl.es





CTO. ESPAÑA JUNIOR E INFANTIL DE INVIERNO, 27 DE FEBRERO AL 2 DE MARZO

PONTEVEDRA

Datos técnicos: Piscina de 50 m., Cronometraje Electrónico

27/02/2014

13 A:	4:57.09	DASCA ROMEU CLAUDIA	SABADELL	24/11/2007
14 A:	4:46.26	GARCÍA MAURI CRISTINA	DOHA (QAT)	11/12/2009
15 A:	4:43.45	DASCA ROMEU CLAUDIA	LAS PALMAS DE G.C.	24/07/2009
16 A:	4:44.87	GOMEZ CORTES BEATRIZ	HELSINKI (FIN)	14/07/2010
RC.I:	5:02.88	CANO MIÑARRO MARTA	PALMA DE MALLORCA	28/02/2013
RC.J:	4:53.59	NULA FERNANDEZ ALEJANDRA	PALMA DE MALLORCA	28/02/2013

INFANTIL FEMENINO

RK	Licencia	Nombre				Año	Club					Pts.	Resultado					
1	051180568	CANO MIÑARRO MARTA				2000	COVIBAR					26,0						
	50	30.88	100	1:05.90	150	1:45.13	200	2:24.14	250	3:09.11	300	3:54.53	350	4:29.08	400	5:03.04	5:03.04	FINAL
		30.88		35.02		39.23		39.01		44.97		45.42		34.55		33.96		
	50	31.35	100	1:07.47	150	1:47.44	200	2:27.35	250	3:12.88	300	3:59.23	350	4:35.17	400	5:10.15	5:10.15	PRELIMINAR
		31.35		36.12		39.97		39.91		45.53		46.35		35.94		34.98		
2	073225225	ARTIGAS FERNANDEZ MARIA				2000	AQUACAS					22,0						
	50	32.33	100	1:10.18	150	1:50.68	200	2:29.59	250	3:12.30	300	3:55.38	350	4:31.06	400	5:04.89	5:04.89	FINAL
		32.33		37.85		40.50		38.91		42.71		43.08		35.68		33.83		
	50	32.61	100	1:11.18	150	1:52.73	200	2:32.79	250	3:15.66	300	4:00.25	350	4:37.09	400	5:12.44	5:12.44	PRELIMINAR
		32.61		38.57		41.55		40.06		42.87		44.59		36.84		35.35		
3	049146474	SALAMANCA DIAZ SOFIA				2000	MADMOSC					19,0						
	50	33.57	100	1:12.12	150	1:51.41	200	2:29.45	250	3:12.52	300	3:56.51	350	4:32.63	400	5:07.25	5:07.25	FINAL
		33.57		38.55		39.29		38.04		43.07		43.99		36.12		34.62		
	50	34.44	100	1:14.35	150	1:53.93	200	2:32.36	250	3:15.43	300	4:00.60	350	4:37.79	400	5:12.28	5:12.28	PRELIMINAR
		34.44		39.91		39.58		38.43		43.07		45.17		37.19		34.49		
4	050486521	GARROTE MENDEZ PATRICIA				2000	MADMOSC					17,0						
	50	31.96	100	1:08.38	150	1:48.15	200	2:26.83	250	3:12.41	300	3:57.99	350	4:33.91	400	5:08.47	5:08.47	FINAL
		31.96		36.42		39.77		38.68		45.58		45.58		35.92		34.56		
	50	32.57	100	1:09.22	150	1:49.33	200	2:28.19	250	3:13.90	300	3:59.73	350	4:36.22	400	5:11.28	5:11.28	PRELIMINAR
		32.57		36.65		40.11		38.86		45.71		45.83		36.49		35.06		
5	043580751	MARTI FERNANDEZ LAIA				2000	UDHORTA					16,0						
	50	32.55	100	1:09.74	150	1:50.80	200	2:30.80	250	3:14.45	300	3:59.24	350	4:34.94	400	5:09.02	5:09.02	FINAL
		32.55		37.19		41.06		40.00		43.65		44.79		35.70		34.08		
	50	32.63	100	1:09.91	150	1:51.89	200	2:32.32	250	3:17.00	300	4:02.95	350	4:39.58	400	5:14.63	5:14.63	PRELIMINAR
		32.63		37.28		41.98		40.43		44.68		45.95		36.63		35.05		
6	053840458	SEOANE LORENZO PAULA				2000	ALCOBEN					15,0						
	50	33.04	100	1:11.99	150	1:53.31	200	2:33.03	250	3:16.66	300	4:00.94	350	4:37.21	400	5:10.48	5:10.48	FINAL
		33.04		38.95		41.32		39.72		43.63		44.28		36.27		33.27		
	50	33.24	100	1:12.06	150	1:54.13	200	2:34.30	250	3:17.67	300	4:01.64	350	4:38.94	400	5:13.54	5:13.54	PRELIMINAR
		33.24		38.82		42.07		40.17		43.37		43.97		37.30		34.60		
7	047176782	PEREA BORDONABA MIREIA				2000	SABADEL					14,0						
	50	32.97	100	1:10.23	150	1:50.24	200	2:28.77	250	3:16.15	300	4:02.38	350	4:37.20	400	5:11.00	5:11.00	FINAL
		32.97		37.26		40.01		38.53		47.38		46.23		34.82		33.80		
	50	33.23	100	1:10.94	150	1:50.91	200	2:29.82	250	3:17.43	300	4:04.80	350	4:40.19	400	5:14.50	5:14.50	PRELIMINAR
		33.23		37.71		39.97		38.91		47.61		47.37		35.39		34.31		
8	077872657	MELENDO ROMERO ANDREA				2000	MAIRENA					13,0						
	50	33.48	100	1:11.88	150	1:52.11	200	2:31.91	250	3:17.75	300	4:03.96	350	4:39.59	400	5:13.44	5:13.44	FINAL
		33.48		38.40		40.23		39.80		45.84		46.21		35.63		33.85		
	50	31.89	100	1:09.20	150	1:50.30	200	2:30.34	250	3:15.69	300	4:02.21	350	4:39.02	400	5:14.22	5:14.22	PRELIMINAR
		31.89		37.31		41.10		40.04		45.35		46.52		36.81		35.20		


RT: RETIRADO
NP: NO PRESENTADODES: DESCALIFICADO
BAJ: BAJARCI: M.M. Nac. (Para Categorías)
RCJ: Record Campeonato
MMN: M.M. Nac. (Para Edades)
RE: Record País

SW.RESULTADOS_PRUEBA_CA Información correcta a 18:25:14 27/02/2014

4 / 8

MSL

Sistemas de Información, MSL Software - www.msl.es





CTO. ESPAÑA JUNIOR E INFANTIL DE INVIERNO, 27 DE FEBRERO AL 2 DE MARZO

PONTEVEDRA

Datos técnicos: Piscina de 50 m., Cronometraje Electrónico

27/02/2014

13 A:	4:57.09	DASCA ROMEU CLAUDIA	SABADELL	24/11/2007
14 A:	4:46.26	GARCÍA MAURI CRISTINA	DOHA (QAT)	11/12/2009
15 A:	4:43.45	DASCA ROMEU CLAUDIA	LAS PALMAS DE G.C.	24/07/2009
16 A:	4:44.87	GOMEZ CORTES BEATRIZ	HELSINKI (FIN)	14/07/2010
RC.I:	5:02.88	CANO MIÑARRO MARTA	PALMA DE MALLORCA	28/02/2013
RC.J:	4:53.59	NULA FERNANDEZ ALEJANDRA	PALMA DE MALLORCA	28/02/2013

INFANTIL FEMENINO

RK	Licencia	Nombre								Año	Club		Pts.	Resultado	
9	077750602	RAMOS RUIZ CARLA								2000	TORELLO		12,0		
50	33.27	100	1:12.88	150	1:54.69	200	2:35.96	250	3:19.37	300	4:02.24	350	4:39.10	400	5:13.80
	33.27		39.61		41.81		41.27		43.41		42.87		36.86		34.70
50	33.99	100	1:14.59	150	1:56.31	200	2:37.59	250	3:20.78	300	4:03.96	350	4:41.67	400	5:17.12
	33.99		40.60		41.72		41.28		43.19		43.18		37.71		35.45
10	022761397	DE LA FUENTE FIAÑO ANE								2001	AD.LICEO		11,0		
50	33.78	100	1:13.61	150	1:53.74	200	2:33.85	250	3:18.33	300	4:04.99	350	4:41.87	400	5:17.29
	33.78		39.83		40.13		40.11		44.48		46.66		36.88		35.42
50	34.11	100	1:12.98	150	1:54.50	200	2:34.49	250	3:16.79	300	4:02.20	350	4:39.87	400	5:15.03
	34.11		38.87		41.52		39.99		42.30		45.41		37.67		35.16
11	077461332	ERSELLE MARTINEZ NURIA								2000	GALAICO		10,0		
50	33.80	100	1:12.88	150	1:51.72	200	2:30.12	250	3:17.15	300	4:03.78	350	4:39.21	400	5:13.07
	33.80		39.08		38.84		38.40		47.03		46.63		35.43		33.86
50	33.57	100	1:12.45	150	1:51.73	200	2:29.98	250	3:16.99	300	4:05.55	350	4:41.64	400	5:17.16
	33.57		38.88		39.28		38.25		47.01		48.56		36.09		35.52
12	047328471	BORRELLA GARCIA MARTA								2001	SABADEL		9,0		
50	34.39	100	1:14.29	150	1:54.69	200	2:33.29	250	3:18.64	300	4:04.01	350	4:41.29	400	5:17.69
	34.39		39.90		40.40		38.60		45.35		45.37		37.28		36.40
50	34.08	100	1:13.19	150	1:52.81	200	2:30.71	250	3:16.06	300	4:01.79	350	4:39.91	400	5:17.41
	34.08		39.11		39.62		37.90		45.35		45.73		38.12		37.50
13	048197987	NÚÑEZ JAIME ELENA								2001	TARRASA		8,0		
50	33.01	100	1:10.43	150	1:52.46	200	2:32.44	250	3:18.36	300	4:04.13	350	4:41.82	400	5:18.07
	33.01		37.42		42.03		39.98		45.92		45.77		37.69		36.25
50	33.52	100	1:10.94	150	1:53.51	200	2:34.29	250	3:20.26	300	4:06.65	350	4:45.22	400	5:21.86
	33.52		37.42		42.57		40.78		45.97		46.39		38.57		36.64
14	047184000	ESCRIBANO TRIVIÑO ARIADNA								2001	SABADEL		0,0		
50	34.43	100	1:12.56	150	1:53.64	200	2:33.06	250	3:20.85	300	4:08.45	350	4:44.35	400	5:18.09
	34.43		38.13		41.08		39.42		47.79		47.60		35.90		33.74
50	34.25	100	1:12.26	150	1:54.37	200	2:34.59	250	3:22.04	300	4:09.57	350	4:47.03	400	5:22.06
	34.25		38.01		42.11		40.22		47.45		47.53		37.46		35.03
15	049231342	ARIÑO RIBES MARINA								2000	MOLIVAR		7,0		
50	34.68	100	1:14.72	150	1:56.99	200	2:37.35	250	3:22.12	300	4:06.90	350	4:43.56	400	5:18.15
	34.68		40.04		42.27		40.36		44.77		44.78		36.66		34.59
50	34.38	100	1:14.11	150	1:56.39	200	2:37.29	250	3:22.39	300	4:07.87	350	4:45.02	400	5:20.50
	34.38		39.73		42.28		40.90		45.10		45.48		37.15		35.48
16	000781949	SANTILUKKA GARCIA ALEXANDRA								2000	SANDREU		6,0		
50	34.03	100	1:13.78	150	1:56.25	200	2:37.92	250	3:20.91	300	4:05.59	350	4:43.71	400	5:19.82
	34.03		39.75		42.47		41.67		42.99		44.68		38.12		36.11
50	33.77	100	1:13.03	150	1:55.87	200	2:38.13	250	3:21.83	300	4:07.75	350	4:46.74	400	5:22.92
	33.77		39.26		42.84		42.26		43.70		45.92		38.99		36.18

RT: RETIRADO
NP: NO PRESENTADODES: DESCALIFICADO
BAJ: BAJARCI: M.M. Nac. (Para Categorías)
RCJ: Record Campeonato
MMN: M.M. Nac. (Para Edades)
RE: Record País

MSL SW.RESULTADOS_PRUEBA_CA Información correcta a 18:25:14 27/02/2014

5 / 8

Sistemas de Información, MSL Software - www.msl.es





CTO. ESPAÑA JUNIOR E INFANTIL DE INVIERNO, 27 DE FEBRERO AL 2 DE MARZO

PONTEVEDRA

Datos técnicos: Piscina de 50 m., Cronometraje Electrónico

27/02/2014

13 A:	4:57.09	DASCA ROMEU CLAUDIA	SABADELL	24/11/2007
14 A:	4:46.26	GARCÍA MAURI CRISTINA	DOHA (QAT)	11/12/2009
15 A:	4:43.45	DASCA ROMEU CLAUDIA	LAS PALMAS DE G.C.	24/07/2009
16 A:	4:44.87	GOMEZ CORTES BEATRIZ	HELSINKI (FIN)	14/07/2010
RC.I:	5:02.88	CANO MIÑARRO MARTA	PALMA DE MALLORCA	28/02/2013
RC.J:	4:53.59	NULA FERNANDEZ ALEJANDRA	PALMA DE MALLORCA	28/02/2013

INFANTIL FEMENINO

RK	Licencia	Nombre				Año	Club					Pts.	Resultado					
17	047334633	PANIAGUA SANCHEZ MIREIA				2000	SABADEL					0,0						
	50	33.24	100	1:10.98	150	1:54.00	200	2:34.63	250	3:23.23	300	4:11.28	350	4:46.43	400	5:20.68	5:20.68	FINAL
		33.24		37.74		43.02		40.63		48.60		48.05		35.15		34.25		
	50	32.42	100	1:10.06	150	1:53.11	200	2:34.11	250	3:22.89	300	4:10.51	350	4:46.31	400	5:21.12	5:21.12	PRELIMINAR
		32.42		37.64		43.05		41.00		48.78		47.62		35.80		34.81		
18	048117010	GOMEZ MESIAS ALBA				2000	ARTEIXO					5,0						
	50	35.37	100	1:15.77	150	1:56.93	200	2:37.59	250	3:22.78	300	4:08.56	350	4:45.19	400	5:20.73	5:20.73	FINAL
		35.37		40.40		41.16		40.66		45.19		45.78		36.63		35.54		
	50	35.37	100	1:15.80	150	1:55.95	200	2:36.30	250	3:21.24	300	4:07.10	350	4:45.19	400	5:21.17	5:21.17	PRELIMINAR
		35.37		40.43		40.15		40.35		44.94		45.86		38.09		35.98		
19	046989969	MICHAVALA ARNAU TANIA				2000	TARRASA					4,0						
	50	33.88	100	1:12.59	150	1:54.06	200	2:34.23	250	3:21.23	300	4:08.99	350	4:46.31	400	5:23.57	5:23.57	FINAL
		33.88		38.71		41.47		40.17		47.00		47.76		37.32		37.26		
	50	33.62	100	1:11.86	150	1:53.26	200	2:33.32	250	3:21.02	300	4:08.70	350	4:46.85	400	5:24.08	5:24.08	PRELIMINAR
		33.62		38.24		41.40		40.06		47.70		47.68		38.15		37.23		
20	050345323	NUÑEZ BLAZQUEZ PAULA				2001	CANOENC					3,0						
	50	33.76	100	1:14.50	150	1:56.85	200	2:37.78	250	3:28.44	300	4:19.24	350	4:57.23	400	5:33.14	5:33.14	FINAL
		33.76		40.74		42.35		40.93		50.66		50.80		37.99		35.91		
	50	33.39	100	1:12.21	150	1:53.65	200	2:32.90	250	3:21.62	300	4:09.23	350	4:45.20	400	5:19.88	5:19.88	PRELIMINAR
		33.39		38.82		41.44		39.25		48.72		47.61		35.97		34.68		
21	099164183	VILAR YEBRA EVA				2000	AQUACAS					2,0						
	50	33.72	100	1:13.13	150	1:55.46	200	2:36.02	250	3:23.29	300	4:11.91	350	4:47.88	400	5:24.28	5:24.28	PRELIMINAR
		33.72		39.41		42.33		40.56		47.27		48.62		35.97		36.40		
22	074391219	G.-ESPRESATI CLEMENT ROCIO				2000	CN TENIS ELC					1,0						
	50	35.11	100	1:17.37	150	2:00.39	200	2:41.74	250	3:28.95	300	4:15.53	350	4:52.10	400	5:26.87	5:26.87	PRELIMINAR
		35.11		42.26		43.02		41.35		47.21		46.58		36.57		34.77		
23	002551668	MUÑOZ PERERA LAURA				2001	MADMOSC					0,0						
	50	33.78	100	1:12.33	150	1:54.92	200	2:37.17	250	3:25.26	300	4:13.89	350	4:51.13	400	5:27.01	5:27.01	PRELIMINAR
		33.78		38.55		42.59		42.25		48.09		48.63		37.24		35.88		
24	P00043155	LIZANA BURGOS IRENE				2001	CCALDER					0,0						
	50	33.77	100	1:14.69	150	1:58.58	200	2:41.87	250	3:26.61	300	4:12.82	350	4:51.85	400	5:27.50	5:27.50	PRELIMINAR
		33.77		40.92		43.89		43.29		44.74		46.21		39.03		35.65		
25	046420378	GONZALEZ SAN JOSE PAULA				2000	SANDREU					0,0						
	50	34.92	100	1:16.02	150	2:00.81	200	2:43.90	250	3:29.03	300	4:15.29	350	4:53.11	400	5:29.28	5:29.28	PRELIMINAR
		34.92		41.10		44.79		43.09		45.13		46.26		37.82		36.17		
26	047953701	SERRA CARRASCO YANIRA				2001	CORNELL					0,0						
	50	34.02	100	1:13.64	150	1:56.89	200	2:39.48	250	3:27.81	300	4:16.01	350	4:53.25	400	5:29.86	5:29.86	PRELIMINAR
		34.02		39.62		43.25		42.59		48.33		48.20		37.24		36.61		
27	053679181	SUAREZ GONZALEZ GRACIA				2000	S.OLAYA					0,0						
	50	35.31	100	1:16.13	150	1:59.80	200	2:42.37	250	3:30.36	300	4:18.06	350	4:54.99	400	5:29.91	5:29.91	PRELIMINAR
		35.31		40.82		43.67		42.57		47.99		47.70		36.93		34.92		

RT: RETIRADO
NP: NO PRESENTADODES: DESCALIFICADO
BAJ: BAJARCI: M.M. Nac. (Para Categorías)
RCJ: Record Campeonato
MMN: M.M. Nac. (Para Edades)
RE: Record País

MSL SW.RESULTADOS_PRUEBA_CA Información correcta a 18:25:14 27/02/2014

6 / 8

Sistemas de Información, MSL Software - www.msl.es





CTO. ESPAÑA JUNIOR E INFANTIL DE INVIERNO, 27 DE FEBRERO AL 2 DE MARZO

PONTEVEDRA

Datos técnicos: Piscina de 50 m., Cronometraje Electrónico

27/02/2014

13 A:	4:57.09	DASCA ROMEU CLAUDIA	SABADELL	24/11/2007
14 A:	4:46.26	GARCÍA MAURI CRISTINA	DOHA (QAT)	11/12/2009
15 A:	4:43.45	DASCA ROMEU CLAUDIA	LAS PALMAS DE G.C.	24/07/2009
16 A:	4:44.87	GOMEZ CORTES BEATRIZ	HELSINKI (FIN)	14/07/2010
RC.I:	5:02.88	CANO MIÑARRO MARTA	PALMA DE MALLORCA	28/02/2013
RC.J:	4:53.59	NULA FERNANDEZ ALEJANDRA	PALMA DE MALLORCA	28/02/2013

INFANTIL FEMENINO

RK	Licencia	Nombre				Año	Club									Pts.	Resultado	
28	054189886	GALISTEO ZAPATERO ANDREA				2001	CANOENC									0,0		
	50	35.28	100	1:15.52	150	1:58.94	200	2:40.11	250	3:29.68	300	4:18.97	350	4:55.34	400	5:29.96	5:29.96	PRELIMINAR
		35.28		40.24		43.42		41.17		49.57		49.29		36.37		34.62		
29	020060566	RODRIGUEZ FERNANDEZ EVA				2000	CALCALA									0,0		
	50	34.45	100	1:14.49	150	1:58.26	200	2:40.62	250	3:29.11	300	4:17.98	350	4:55.31	400	5:30.09	5:30.09	PRELIMINAR
		34.45		40.04		43.77		42.36		48.49		48.87		37.33		34.78		
30	034275621	GONZALEZ BLANCO PATRICIA				2000	MOLEMS									0,0		
	50	35.87	100	1:18.29	150	2:00.54	200	2:42.00	250	3:29.39	300	4:16.53	350	4:54.06	400	5:30.81	5:30.81	PRELIMINAR
		35.87		42.42		42.25		41.46		47.39		47.14		37.53		36.75		
31	039404336	MARTINEZ COLOMINAS MARINA				2000	MATARO									0,0		
	50	35.49	100	1:18.30	150	2:02.97	200	2:47.21	250	3:31.20	300	4:16.70	350	4:54.62	400	5:30.82	5:30.82	PRELIMINAR
		35.49		42.81		44.67		44.24		43.99		45.50		37.92		36.20		
32	050344538	BERBEL MERINO IRENE				2001	GREDOS									0,0		
	50	37.73	100	1:18.87	150	2:00.64	200	2:40.91	250	3:28.32	300	4:15.88	350	4:54.38	400	5:31.02	5:31.02	PRELIMINAR
		37.73		41.14		41.77		40.27		47.41		47.56		38.50		36.64		
33	049489621	ROSENDO NAVARRO SILVIA				2000	SABADEL									0,0		
	50	35.58	100	1:16.89	150	2:00.33	200	2:42.21	250	3:30.32	300	4:20.55	350	4:56.40	400	5:31.72	5:31.72	PRELIMINAR
		35.58		41.31		43.44		41.88		48.11		50.23		35.85		35.32		
34	077421136	CONS GESTIDO AGUEDA BEATRIZ				2000	GALAICO									0,0		
	50	34.51	100	1:15.39	150	2:00.26	200	2:43.04	250	3:29.16	300	4:17.43	350	4:55.89	400	5:33.09	5:33.09	PRELIMINAR
		34.51		40.88		44.87		42.78		46.12		48.27		38.46		37.20		
35	046426596	GIRALT PIDEMONT CLAUDIA				2001	SANDREU									0,0		
	50	35.83	100	1:16.75	150	2:01.78	200	2:45.47	250	3:33.92	300	4:22.45	350	4:59.69	400	5:34.70	5:34.70	PRELIMINAR
		35.83		40.92		45.03		43.69		48.45		48.53		37.24		35.01		
36	021794264	RUIZ DE LA OLIVA VIUDEZ C.				2000	VALCINO									0,0		
	50	35.83	100	1:17.66	150	2:00.92	200	2:42.29	250	3:30.75	300	4:19.29	350	4:57.52	400	5:34.74	5:34.74	PRELIMINAR
		35.83		41.83		43.26		41.37		48.46		48.54		38.23		37.22		
37	073131100	FELIX GOMEZ MARIA				2000	STVENEĆ									0,0		
	50	35.11	100	1:16.45	150	2:00.17	200	2:43.59	250	3:31.06	300	4:20.18	350	4:57.89	400	5:36.00	5:36.00	PRELIMINAR
		35.11		41.34		43.72		43.42		47.47		49.12		37.71		38.11		
38	074440388	DELGADO ESTEVE EVA				2000	CN TENIS ELC									0,0		
	50	34.39	100	1:15.51	150	2:01.36	200	2:45.27	250	3:30.98	300	4:17.63	350	4:57.80	400	5:36.04	5:36.04	PRELIMINAR
		34.39		41.12		45.85		43.91		45.71		46.65		40.17		38.24		
39	050051888	RECUERO DÍAZ ANDREA				2001	GREDOS									0,0		
	50	36.35	100	1:20.00	150	2:04.71	200	2:47.94	250	3:35.45	300	4:22.50	350	4:59.47	400	5:36.45	5:36.45	PRELIMINAR
		36.35		43.65		44.71		43.23		47.51		47.05		36.97		36.98		
40	048690276	SOTO PEREZ MARIA				2000	FMANISES									0,0		
	50	34.30	100	1:14.68	150	2:00.26	200	2:43.38	250	3:30.98	300	4:19.76	350	4:59.26	400	5:38.00	5:38.00	PRELIMINAR
		34.30		40.38		45.58		43.12		47.60		48.78		39.50		38.74		
41	049244489	GARZON ESCAMILLA NOELIA				2001	S. SADURNI									0,0		
	50	34.67	100	1:15.04	150	1:58.73	200	2:41.45	250	3:30.49	300	4:19.02	350	4:58.43	400	5:38.05	5:38.05	PRELIMINAR
		34.67		40.37		43.69		42.72		49.04		48.53		39.41		39.62		


RT: RETIRADO
NP: NO PRESENTADODES: DESCALIFICADO
BAJ: BAJARCI: M.M. Nac. (Para Categorí
MMN: M.M. Nac. (Para Edades)RCJ: Record Campeonato
RE: Record País

SW.RESULTADOS_PRUEBA_CA

Información correcta a 18:25:14 27/02/2014

7 / 8

Sistemas de Información, MSL Software - www.msl.es





CTO. ESPAÑA JUNIOR E INFANTIL DE INVIERNO, 27 DE FEBRERO AL 2 DE MARZO

PONTEVEDRA

Datos técnicos: Piscina de 50 m., Cronometraje Electrónico

27/02/2014

13 A:	4:57.09	DASCA ROMEU CLAUDIA	SABADELL	24/11/2007
14 A:	4:46.26	GARCÍA MAURI CRISTINA	DOHA (QAT)	11/12/2009
15 A:	4:43.45	DASCA ROMEU CLAUDIA	LAS PALMAS DE G.C.	24/07/2009
16 A:	4:44.87	GOMEZ CORTES BEATRIZ	HELSINKI (FIN)	14/07/2010
RC.I:	5:02.88	CANO MIÑARRO MARTA	PALMA DE MALLORCA	28/02/2013
RC.J:	4:53.59	NULA FERNANDEZ ALEJANDRA	PALMA DE MALLORCA	28/02/2013

INFANTIL FEMENINO

RK	Licencia	Nombre										Año	Club											Pts.	Resultado	
42	054158278	REGUEIRA VARELA MERITXELL										2001	AD.LICEO											0,0		
	50	36.49	100	1:17.82	150	2:01.81	200	2:46.19	250	3:33.91	300	4:23.50	350	5:01.70	400	5:38.94	5:38.94 PRELIMINAR									
		36.49		41.33		43.99		44.38		47.72		49.59		38.20		37.24										
43	029517041	FOJ LACARTA ELENA										2001	CMERCAN											0,0		
	50	35.51	100	1:18.26	150	2:03.20	200	2:46.36	250	3:33.42	300	4:21.23	350	5:01.17	400	5:38.95	5:38.95 PRELIMINAR									
		35.51		42.75		44.94		43.16		47.06		47.81		39.94		37.78										
44	053522912	PEREZ MIRANDA SABINA										2001	CNNAVIA											0,0		
	50	34.37	100	1:15.50	150	1:58.90	200	2:41.82	250	3:31.30	300	4:22.31	350	5:00.62	400	5:39.87	5:39.87 PRELIMINAR									
		34.37		41.13		43.40		42.92		49.48		51.01		38.31		39.25										
45	017461136	ARTAL MATEO IRENE										2001	STVENEC											0,0		
	50	35.97	100	1:19.45	150	2:03.29	200	2:45.80	250	3:35.05	300	4:23.62	350	5:03.38	400	5:43.34	5:43.34 PRELIMINAR									
		35.97		43.48		43.84		42.51		49.25		48.57		39.76		39.96										
46	000741807	SANZ VENTANILLA CARMEN										2001	CANOENC											0,0		
	50	37.18	100	1:21.60	150	2:04.35	200	2:47.10	250	3:36.79	300	4:27.48	350	5:05.75	400	5:43.75	5:43.75 PRELIMINAR									
		37.18		44.42		42.75		42.75		49.69		50.69		38.27		38.00										
47	048099875	ARXE ALVAREZ DE TOLEDO G.										2001	C.N.B.											0,0		
	50	34.66	100	1:13.99	150	2:00.76	200	2:45.08	250	3:35.27	300	4:26.85	350	5:06.62	400	5:44.73	5:44.73 PRELIMINAR									
		34.66		39.33		46.77		44.32		50.19		51.58		39.77		38.11										
48	035588822	FERNANDEZ PARDO IRENE										2001	NPONTEA											0,0		
	50	35.12	100	1:16.23	150	2:00.69	200	2:43.10	250	3:34.77	300	4:27.76	350	5:07.99	400	5:46.50	5:46.50 PRELIMINAR									
		35.12		41.11		44.46		42.41		51.67		52.99		40.23		38.51										
	079114706	SANCHEZ ROTAETXE IRUNE										2001	SANTUTZ											0,0		
																									DES PRELIMINAR	

RT: RETIRADO
NP: NO PRESENTADODES: DESCALIFICADO
BAJ: BAJARCI: M.M. Nac. (Para Categori
MMN: M.M. Nac. (Para Edades)RCJ: Record Campeonato
RE: Record Pais

SW.RESULTADOS_PRUEBA_CA

Información correcta a 18:25:14 27/02/2014

8 / 8

Sistemas de Información, MSL Software - www.msl.es





CTO. ESPAÑA JUNIOR E INFANTIL DE INVIERNO, 27 DE FEBRERO AL 2 DE MARZO

PONTEVEDRA

Datos técnicos: Piscina de 50 m., Cronometraje Electrónico

27/02/2014

15 A:	57.90	GONZALEZ DE OLIVEIRA HUGO	MADRID	02/02/2014
16 A:	56.49	MCMANEMY BARRERA MATTHEW	CADIZ	12/07/2009
17 A:	56.97	WILDEBOER FABER ASCHWIN	MADRID	11/04/2003
18 A:	55.08	WILDEBOER FABER ASCHWIN	CADIZ	05/03/2004
RC.I:	57.86	ROMERO BARRIOS JAVIER	PALMA DE MALLORCA	28/02/2013
RC.J:	57.73	TERRES ILLESCAS PEDRO	PALMA DE MALLORCA	28/02/2013

JUNIOR MASCULINO

RK	Licencia	Nombre	Año	Club	Pts.	Resultado
1	005316991	ROMERO BARRIOS JAVIER	1997	CANOENC	26,0 RCJ	57.51 FINAL
						57.57 PRELIMINAR
2	054239306	SANCHEZ ROMERO RAUL	1996	GREDOS	22,0	57.83 FINAL
						58.84 PRELIMINAR
3	053258594	GUILLEN ALVAREZ SERGIO	1996	NPISCIS	19,0	58.67 FINAL
						58.87 PRELIMINAR
4	046419155	GIRALT PIDEMONT JAN	1996	SANDREU	17,0	59.03 FINAL
						59.15 PRELIMINAR
5	048258793	LOPEZ SERRANO PABLO	1997	C.N. ALBACET	16,0	59.71 FINAL
						59.72 PRELIMINAR
6	054127422	CAMPOS VARELA SERGIO	1996	NCORUÑA	15,0	59.88 FINAL
						59.68 PRELIMINAR
7	030626756	BARRENA LOROÑO JAVIER	1997	CANOENC	14,0	1:00.13 FINAL
						59.67 PRELIMINAR
8	X5114852C	MACIUNIAK BARTL AXEL SEBASTIAN	1997	METPOLE	13,0	1:00.70 FINAL
						59.89 PRELIMINAR

RT: RETIRADO
NP: NO PRESENTADODES: DESCALIFICADO
BAJ: BAJARCI: M.M. Nac. (Para Categorí
MMN: M.M. Nac. (Para Edades)RCJ: Record Campeonato
RE: Record País

SW.RESULTADOS_PRUEBA_CA

Información correcta a 18:32:09 27/02/2014

1 / 8

Sistemas de Información, MSL Software - www.msl.es





CTO. ESPAÑA JUNIOR E INFANTIL DE INVIERNO, 27 DE FEBRERO AL 2 DE MARZO

PONTEVEDRA

Datos técnicos: Piscina de 50 m., Cronometraje Electrónico

27/02/2014

15 A:	57.90	GONZALEZ DE OLIVEIRA HUGO	MADRID	02/02/2014
16 A:	56.49	MCMANEMY BARRERA MATTHEW	CADIZ	12/07/2009
17 A:	56.97	WILDEBOER FABER ASCHWIN	MADRID	11/04/2003
18 A:	55.08	WILDEBOER FABER ASCHWIN	CADIZ	05/03/2004
RC.I:	57.86	ROMERO BARRIOS JAVIER	PALMA DE MALLORCA	28/02/2013
RC.J:	57.73	TERRES ILLESCAS PEDRO	PALMA DE MALLORCA	28/02/2013

JUNIOR MASCULINO


RK	Licencia	Nombre	Año	Club					Pts.	Resultado	
9	045967225	CALVERAS CALATAYUD MARC	1996	LLORETMAR	50	29.58	100	1:01.02	12,0	1:01.02	FINAL
						29.58		31.44			
					50	29.13	100	59.85		59.85	PRELIMINAR
						29.13		30.72			
10	043214085	PONS RAMON JOAN LLUIS	1996	CNPALMA					11,0	BAJ	FINAL
					50	29.09	100	59.35		59.35	PRELIMINAR
						29.09		30.26			
11	047327280	SERRADELL ZAMORA ROGER	1996	C.N.B.	50	28.58	100	59.30	10,0	59.30	FINAL
						28.58		30.72			
					50	28.45	100	1:00.08		1:00.08	PRELIMINAR
						28.45		31.63			
12	047467159	HIDALGO VILELA JOSEBA	1996	CDALCORCO	50	29.06	100	59.81	9,0	59.81	FINAL
						29.06		30.75			
					50	29.22	100	59.89		59.89	PRELIMINAR
						29.22		30.67			
13	046487605	ARES SANTAMARIA FERRAN	1996	MEDITER	50	28.70	100	1:00.45	8,0	1:00.45	FINAL
						28.70		31.75			
					50	28.98	100	1:00.47		1:00.47	PRELIMINAR
						28.98		31.49			
14	052004909	GALENDE FERNANDEZ ALBERTO	1997	CANOENC	50	29.82	100	1:00.50	0,0	1:00.50	FINAL
						29.82		30.68			
					50	29.80	100	1:00.99		1:00.99	PRELIMINAR
						29.80		31.19			
15	031016573	PEIX RAYA MANUEL	1997	NAVIAL	50	29.43	100	1:00.63	7,0	1:00.63	FINAL
						29.43		31.20			
					50	29.56	100	1:01.24		1:01.24	PRELIMINAR
						29.56		31.68			
16	045777862	SANTANA LOPEZ YOEL	1996	LPALMAS	50	30.35	100	1:00.87	6,0	1:00.87	FINAL
						30.35		30.52			
					50	29.14	100	1:00.16		1:00.16	PRELIMINAR
						29.14		31.02			

RT: RETIRADO
NP: NO PRESENTADODES: DESCALIFICADO
BAJ: BAJARCI: M.M. Nac. (Para Categori
MMN: M.M. Nac. (Para Edades)RCJ: Record Campeonato
RE: Record Pais

SW.RESULTADOS_PRUEBA_CA Información correcta a 18:32:09 27/02/2014

2 / 8

Sistemas de Información, MSL Software - www.msl.es





CTO. ESPAÑA JUNIOR E INFANTIL DE INVIERNO, 27 DE FEBRERO AL 2 DE MARZO

PONTEVEDRA

Datos técnicos: Piscina de 50 m., Cronometraje Electrónico

27/02/2014

15 A:	57.90	GONZALEZ DE OLIVEIRA HUGO	MADRID	02/02/2014
16 A:	56.49	MCMANEMY BARRERA MATTHEW	CADIZ	12/07/2009
17 A:	56.97	WILDEBOER FABER ASCHWIN	MADRID	11/04/2003
18 A:	55.08	WILDEBOER FABER ASCHWIN	CADIZ	05/03/2004
RC.I:	57.86	ROMERO BARRIOS JAVIER	PALMA DE MALLORCA	28/02/2013
RC.J:	57.73	TERRES ILLESCAS PEDRO	PALMA DE MALLORCA	28/02/2013

JUNIOR MASCULINO

RK	Licencia	Nombre	Año	Club	Pts.		Resultado	
17	045959172	ASTRAY GOMEZ SAUL	1997	CID.SANTIAG	50	29.54	100	1:00.88
						29.54		31.34
					50	29.49	100	1:00.80
						29.49		31.31
18	077362930	BARRAGAN TORRES ALBERTO	1996	CN.JAEN	50	29.83	100	1:01.31
						29.83		31.48
					50	29.25	100	1:00.80
						29.25		31.55
19	046495678	GONZALEZ RODRIGUEZ ADRIA	1997	S.FELIU	50	29.88	100	1:01.35
						29.88		31.47
					50	29.99	100	1:01.64
						29.99		31.65
20	043214648	ESTEVEZ BAUZA BORJA	1996	SALLE-P	50	30.12	100	1:01.97
						30.12		31.85
					50	30.19	100	1:01.51
						30.19		31.32
21	005177928	LOPATKA KAMIL	1997	CDALCORCO	50	29.62	100	1:01.69
						29.62		32.07
22	045857955	MELERO GARCIA MARC	1997	TARRASA	50	30.08	100	1:01.71
						30.08		31.63
23	002556601	VEGA BODEGA ROBERTO	1997	GREDO	50	30.23	100	1:01.85
						30.23		31.62
24	049331831	ANDRADE ALVAREZ OMAR	1997	ARTEIXO	50	31.00	100	1:02.44
						31.00		31.44
25	044570862	SAGASTUY ARBIDE AITOR	1997	OARSOALDE	50	30.44	100	1:02.53
						30.44		32.09
26	071359040	DIAGO DEL FRESNO ADRIAN	1997	VALDEPE	50	30.40	100	1:02.55
						30.40		32.15
27	099160545	GONZALEZ MERINO XIMO	1996	FERCASJ	50	30.93	100	1:02.59
						30.93		31.66
28	020857515	ZARAGOZA MONTALVA ALVARO	1996	VALCINO	50	30.08	100	1:02.61
						30.08		32.53

RT: RETIRADO
NP: NO PRESENTADODES: DESCALIFICADO
BAJ: BAJARCI: M.M. Nac. (Para Categori
MMN: M.M. Nac. (Para Edades)RCJ: Record Campeonato
RE: Record País

SW.RESULTADOS_PRUEBA_CA

Información correcta a 18:32:09 27/02/2014

3 / 8

Sistemas de Información, MSL Software - www.msl.es





CTO. ESPAÑA JUNIOR E INFANTIL DE INVIERNO, 27 DE FEBRERO AL 2 DE MARZO

PONTEVEDRA

Datos técnicos: Piscina de 50 m., Cronometraje Electrónico

27/02/2014

15 A:	57.90	GONZALEZ DE OLIVEIRA HUGO	MADRID	02/02/2014
16 A:	56.49	MCMANEMY BARRERA MATTHEW	CADIZ	12/07/2009
17 A:	56.97	WILDEBOER FABER ASCHWIN	MADRID	11/04/2003
18 A:	55.08	WILDEBOER FABER ASCHWIN	CADIZ	05/03/2004
RC.I:	57.86	ROMERO BARRIOS JAVIER	PALMA DE MALLORCA	28/02/2013
RC.J:	57.73	TERRES ILLESCAS PEDRO	PALMA DE MALLORCA	28/02/2013

JUNIOR MASCULINO

RK	Licencia	Nombre	Año	Club					Pts.	Resultado	
29	020943223	POLO RUIZ EDUARDO	1997	EGANDIA	50	30.94	100	1:03.18	0,0	1:03.18	PRELIMINAR
						30.94		32.24			
29	099169565	BONAL HERNANDEZ IÑAKI	1997	NPETRE	50	30.44	100	1:03.18	0,0	1:03.18	PRELIMINAR
						30.44		32.74			
	045969177	AMAYA DIAZ JESUS	1997	ALMENDR					0,0	BAJ	PRELIMINAR

RT: RETIRADO
NP: NO PRESENTADODES: DESCALIFICADO
BAJ: BAJARCI: M.M. Nac. (Para Categori
MMN: M.M. Nac. (Para Edades)RCJ: Record Campeonato
RE: Record Pais

SW.RESULTADOS_PRUEBA_CA Información correcta a 18:32:09 27/02/2014

4 / 8

Sistemas de Información, MSL Software - www.msl.es





CTO. ESPAÑA JUNIOR E INFANTIL DE INVIERNO, 27 DE FEBRERO AL 2 DE MARZO

PONTEVEDRA

Datos técnicos: Piscina de 50 m., Cronometraje Electrónico

27/02/2014

15 A:	57.90	GONZALEZ DE OLIVEIRA HUGO	MADRID	02/02/2014
16 A:	56.49	MCANEMY BARRERA MATTHEW	CADIZ	12/07/2009
17 A:	56.97	WILDEBOER FABER ASCHWIN	MADRID	11/04/2003
18 A:	55.08	WILDEBOER FABER ASCHWIN	CADIZ	05/03/2004
RC.I:	57.86	ROMERO BARRIOS JAVIER	PALMA DE MALLORCA	28/02/2013
RC.J:	57.73	TERRES ILLESCAS PEDRO	PALMA DE MALLORCA	28/02/2013

INFANTIL MASCULINO

RK	Licencia	Nombre	Año	Club					Pts.	Resultado	
1	006013783	GONZALEZ DE OLIVEIRA HUGO	1999	COVIBAR	50	28.54	100	57.94	26,0	57.94	FINAL
						28.54		29.40			
					50	29.41	100	58.36		58.36	PRELIMINAR
						29.41		28.95			
2	009653419	CALDERON IGLESIAS ALEJANDRO	1998	ESCUEVAS	50	28.56	100	58.38	22,0	58.38	FINAL
						28.56		29.82			
					50	28.48	100	59.13		59.13	PRELIMINAR
						28.48		30.65			
3	099162734	FONTABELLA CASTELLANOS HECTOR	1998	CNDELFIN	50	28.56	100	58.65	19,0	58.65	FINAL
						28.56		30.09			
					50	28.78	100	59.70		59.70	PRELIMINAR
						28.78		30.92			
4	007263145	GRANADOS DOBLAS DAVID	1998	CN.OLOT	50	29.28	100	59.59	17,0	59.59	FINAL
						29.28		30.31			
					50	29.30	100	1:00.17		1:00.17	PRELIMINAR
						29.30		30.87			
5	023060488	CARRASCO RIVERA ENRIQUE	1998	SEK	50	29.81	100	1:00.90	16,0	1:00.90	FINAL
						29.81		31.09			
					50	29.65	100	1:01.67		1:01.67	PRELIMINAR
						29.65		32.02			
6	047896639	RAMOS FERNANDEZ ALEX	1999	CORNELL	50	30.15	100	1:01.38	15,0	1:01.38	FINAL
						30.15		31.23			
					50	29.91	100	1:00.93		1:00.93	PRELIMINAR
						29.91		31.02			
7	074376197	ANTON FERNANDEZ JOAQUIN	1998	CNELCHE	50	29.88	100	1:01.80	14,0	1:01.80	FINAL
						29.88		31.92			
					50	29.80	100	1:01.35		1:01.35	PRELIMINAR
						29.80		31.55			
8	047429625	CHACON MATEOS FRANCISCO JAVIER	1999	CALCALA	50	30.63	100	1:02.18	13,0	1:02.18	FINAL
						30.63		31.55			
					50	30.46	100	1:02.37		1:02.37	PRELIMINAR
						30.46		31.91			

RT: RETIRADO
NP: NO PRESENTADODES: DESCALIFICADO
BAJ: BAJARCI: M.M. Nac. (Para Categori
MMN: M.M. Nac. (Para Edades)RCJ: Record Campeonato
RE: Record País

SW.RESULTADOS_PRUEBA_CA

Información correcta a 18:32:09 27/02/2014

5 / 8

Sistemas de Información, MSL Software - www.msl.es





CTO. ESPAÑA JUNIOR E INFANTIL DE INVIERNO, 27 DE FEBRERO AL 2 DE MARZO

PONTEVEDRA

Datos técnicos: Piscina de 50 m., Cronometraje Electrónico

27/02/2014

15 A:	57.90	GONZALEZ DE OLIVEIRA HUGO	MADRID	02/02/2014
16 A:	56.49	MCMANEMY BARRERA MATTHEW	CADIZ	12/07/2009
17 A:	56.97	WILDEBOER FABER ASCHWIN	MADRID	11/04/2003
18 A:	55.08	WILDEBOER FABER ASCHWIN	CADIZ	05/03/2004
RC.I:	57.86	ROMERO BARRIOS JAVIER	PALMA DE MALLORCA	28/02/2013
RC.J:	57.73	TERRES ILLESCAS PEDRO	PALMA DE MALLORCA	28/02/2013

INFANTIL MASCULINO

RK	Licencia	Nombre	Año	Club					Pts.	Resultado	
9	071303346	LOPEZ JORGE RODRIGO	1998	CASTILB	50	30.61	100	1:02.22	12,0	1:02.22	FINAL
						30.61		31.61			
					50	30.08	100	1:01.25		1:01.25	PRELIMINAR
						30.08		31.17			
10	009058469	MARQUEZ SANTOS RUBEN	1999	GRANADA	50	30.29	100	1:02.73	11,0	1:02.73	FINAL
						30.29		32.44			
					50	30.42	100	1:02.61		1:02.61	PRELIMINAR
						30.42		32.19			
11	002561541	RODRIGUEZ BORREGUERO DANIEL	1998	MADMOSC	50	30.39	100	1:02.37	10,0	1:02.37	FINAL
						30.39		31.98			
					50	30.53	100	1:02.86		1:02.86	PRELIMINAR
						30.53		32.33			
12	043465144	MULET MATHEU ANTONI	1998	CNPALMA	50	30.71	100	1:02.38	9,0	1:02.38	FINAL
						30.71		31.67			
					50	30.44	100	1:03.29		1:03.29	PRELIMINAR
						30.44		32.85			
13	031015780	SANCHEZ SOLANO CARLOS	1998	NCRDOBA	50	30.48	100	1:02.99	8,0	1:02.99	FINAL
						30.48		32.51			
					50	30.41	100	1:02.81		1:02.81	PRELIMINAR
						30.41		32.40			
14	005396846	GONZÁLEZ RIVERA IGNACIO	1998	GREDOS	50	30.77	100	1:03.05	7,0	1:03.05	FINAL
						30.77		32.28			
					50	30.54	100	1:03.01		1:03.01	PRELIMINAR
						30.54		32.47			
15	045783075	CURBELO TEJERA ADRIAN	1999	CIUALTA	50	31.26	100	1:03.32	6,0	1:03.32	FINAL
						31.26		32.06			
					50	31.44	100	1:03.54		1:03.54	PRELIMINAR
						31.44		32.10			
16	080227298	DIAZ GONZALEZ JUAN MANUEL	1999	BADAJOS	50	30.69	100	1:03.39	5,0	1:03.39	FINAL
						30.69		32.70			
					50	30.47	100	1:03.14		1:03.14	PRELIMINAR
						30.47		32.67			

RT: RETIRADO
NP: NO PRESENTADODES: DESCALIFICADO
BAJ: BAJARCI: M.M. Nac. (Para Categori
MMN: M.M. Nac. (Para Edades)RCJ: Record Campeonato
RE: Record País

SW.RESULTADOS_PRUEBA_CA

Información correcta a 18:32:09 27/02/2014

6 / 8

Sistemas de Información, MSL Software - www.msl.es





CTO. ESPAÑA JUNIOR E INFANTIL DE INVIERNO, 27 DE FEBRERO AL 2 DE MARZO

PONTEVEDRA

Datos técnicos: Piscina de 50 m., Cronometraje Electrónico

27/02/2014

15 A:	57.90	GONZALEZ DE OLIVEIRA HUGO	MADRID	02/02/2014
16 A:	56.49	MCMANEMY BARRERA MATTHEW	CADIZ	12/07/2009
17 A:	56.97	WILDEBOER FABER ASCHWIN	MADRID	11/04/2003
18 A:	55.08	WILDEBOER FABER ASCHWIN	CADIZ	05/03/2004
RC.I:	57.86	ROMERO BARRIOS JAVIER	PALMA DE MALLORCA	28/02/2013
RC.J:	57.73	TERRES ILLESCAS PEDRO	PALMA DE MALLORCA	28/02/2013

INFANTIL MASCULINO

RK	Licencia	Nombre	Año	Club					Pts.	Resultado	
17	002760107	PEREZ MALPARTIDA ROQUE	1999	ALCALAH	50	30.66	100	1:03.43	4,0	1:03.43	FINAL
						30.66		32.77			
					50	30.85	100	1:03.08			
						30.85		32.23			
18	020459393	BENITO GARCIA MIQUEL	1999	XATIVA	50	31.47	100	1:03.52	3,0	1:03.52	FINAL
						31.47		32.05			
					50	31.08	100	1:03.11			
						31.08		32.03			
19	043224520	JUAREZ FERNANDEZ ANTONIO	1998	SALLE-P	50	31.39	100	1:03.85	2,0	1:03.85	FINAL
						31.39		32.46			
					50	31.42	100	1:03.36			
						31.42		31.94			
20	071451997	ANTOÑON RODRIGUEZ VICTOR	1999	CNLEON	50	31.57	100	1:04.12	1,0	1:04.12	FINAL
						31.57		32.55			
					50	30.81	100	1:03.36			
						30.81		32.55			
21	099161510	ROVATTI BOVEA ALEJANDRO	1999	CAZAHAR	50	31.14	100	1:03.61	0,0	1:03.61	PRELIMINAR
						31.14		32.47			
21	031013379	DE JAIME PRIETO JOSE JOAQUIN	1999	NAVIAL	50	30.98	100	1:03.61			
						30.98		32.63			
23	004631821	MARTINEZ MARTINEZ MARIO	1999	NCUENCA	50	31.09	100	1:03.74	0,0	1:03.74	PRELIMINAR
						31.09		32.65			
24	032084135	BENEYTO GARCIA CLAUDIO	1998	CNJEREZ	50	31.11	100	1:03.77			
						31.11		32.66			
25	046272062	MEDINA ESPADAS JOSE MANUEL	1998	NAVIAL	50	30.66	100	1:03.83	0,0	1:03.83	PRELIMINAR
						30.66		33.17			
26	050362829	RODRIGUEZ GASTAÑAGA BELTRAN	1998	CANOENC	50	30.75	100	1:03.92			
						30.75		33.17			
27	076667959	RUIZ IÑEZ ALEJANDRO	1998	NATCHUR	50	31.05	100	1:03.97	0,0	1:03.97	PRELIMINAR
						31.05		32.92			
28	072525551	ARRUABARRENA MAYOR ANDER	1999	BIDASOA	50	31.96	100	1:04.32			
						31.96		32.36			

RT: RETIRADO
NP: NO PRESENTADODES: DESCALIFICADO
BAJ: BAJARCI: M.M. Nac. (Para Categori
MMN: M.M. Nac. (Para Edades)RCJ: Record Campeonato
RE: Record País

SW.RESULTADOS_PRUEBA_CA

Información correcta a 18:32:09 27/02/2014

7 / 8

Sistemas de Información, MSL Software - www.msl.es





CTO. ESPAÑA JUNIOR E INFANTIL DE INVIERNO, 27 DE FEBRERO AL 2 DE MARZO

PONTEVEDRA

Datos técnicos: Piscina de 50 m., Cronometraje Electrónico

27/02/2014

15 A:	57.90	GONZALEZ DE OLIVEIRA HUGO	MADRID	02/02/2014
16 A:	56.49	MCMANEMY BARRERA MATTHEW	CADIZ	12/07/2009
17 A:	56.97	WILDEBOER FABER ASCHWIN	MADRID	11/04/2003
18 A:	55.08	WILDEBOER FABER ASCHWIN	CADIZ	05/03/2004
RC.I:	57.86	ROMERO BARRIOS JAVIER	PALMA DE MALLORCA	28/02/2013
RC.J:	57.73	TERRES ILLESCAS PEDRO	PALMA DE MALLORCA	28/02/2013

INFANTIL MASCULINO

RK	Licencia	Nombre	Año	Club					Pts.	Resultado	
29	047672510	GARETA CASAS POL	1998	ATL-BAR	50	30.76	100	1:04.38	0,0	1:04.38	PRELIMINAR
						30.76		33.62			
30	077556789	MORENO BOLIVAR ERNESTO	1999	GRANADA	50	31.27	100	1:04.43	0,0	1:04.43	PRELIMINAR
						31.27		33.16			
31	043473759	GALLEGO MELCHOR MIGUEL ANGEL	1999	SALLE-P	50	30.45	100	1:04.47	0,0	1:04.47	PRELIMINAR
						30.45		34.02			
31	02299985P	ARÉVALO RUBIO FRANCISCO	1999	MIRASUR	50	31.47	100	1:04.47	0,0	1:04.47	PRELIMINAR
						31.47		33.00			
33	025354850	FERNANDEZ BENITEZ DAVID	1999	CNANTEQ	50	30.50	100	1:04.58	0,0	1:04.58	PRELIMINAR
						30.50		34.08			
34	071736958	VIA ALVAREZ ASIER	1999	NOVIEDO	50	31.71	100	1:05.00	0,0	1:05.00	PRELIMINAR
						31.71		33.29			
35	045930981	CORRALIZA VICEDO CARLOS	1999	NPETRE	50	32.25	100	1:05.25	0,0	1:05.25	PRELIMINAR
						32.25		33.00			
36	016042689	LAKA CALZADA JORGE	1999	GETXO	50	31.62	100	1:05.36	0,0	1:05.36	PRELIMINAR
						31.62		33.74			
37	074446651	MENA MARTINEZ ANGEL	1999	CNELCHE	50	32.04	100	1:05.39	0,0	1:05.39	PRELIMINAR
						32.04		33.35			
38	053510359	PALACIO CORTINA DANIEL	1998	BOSTENDE	50	32.08	100	1:05.56	0,0	1:05.56	PRELIMINAR
						32.08		33.48			
39	048254759	PEDROS GAMEZ ORIOL	1999	CERVERA	50	31.55	100	1:05.92	0,0	1:05.92	PRELIMINAR
						31.55		34.37			
40	047748832	ROCH TINTORE POL	1999	NSITGES	50	31.78	100	1:05.95	0,0	1:05.95	PRELIMINAR
						31.78		34.17			
41	072848000	PADILLA MAGUREGUI JARAN	1999	MENDITXO	50	32.39	100	1:07.70	0,0	1:07.70	PRELIMINAR
						32.39		35.31			
	006010181	RODRIGUEZ VALENCIA ALVARO	1998	SEK					0,0	BAJ	PRELIMINAR
	050331850	EGIDO GARCIA CARLOS	1999	CANOENC					0,0	BAJ	PRELIMINAR

RT: RETIRADO
NP: NO PRESENTADODES: DESCALIFICADO
BAJ: BAJARCI: M.M. Nac. (Para Categori
MMN: M.M. Nac. (Para Edades)RCJ: Record Campeonato
RE: Record Pais

SW.RESULTADOS_PRUEBA_CA Información correcta a 18:32:09 27/02/2014

8 / 8

Sistemas de Información, MSL Software - www.msl.es



Halconviajes.com



CTO. ESPAÑA JUNIOR E INFANTIL DE INVIERNO, 27 DE FEBRERO AL 2 DE MARZO

PONTEVEDRA

Datos técnicos: Piscina de 50 m., Cronometraje Electrónico

27/02/2014

13 A:	1:07.05	ROJO JIMENEZ VANESA	MALAGA	24/06/1993
14 A:	1:03.93	PAREJA PRIETO LAURA	PONTEVEDRA	25/07/2013
15 A:	1:03.11	MUÑOZ DEL CAMPO LIDON	BARCELONA	25/07/2010
16 A:	1:02.93	MUÑOZ DEL CAMPO LIDON	MADRID	03/04/2011
RC.I:	1:07.31	TACHON BOLON SUSANA ALEXANDRA	PALMA DE MALLORCA	28/02/2013
RC.J:	1:06.14	INIESTA MARTIN ANA	PALMA DE MALLORCA	28/02/2013

JUNIOR FEMENINO

RK	Licencia	Nombre	Año	Club	Pts.	Resultado
1	039439254	ZAMORANO SANZ AFRICA	1998	SANDREU	26,0 RCJ	1:04.02 FINAL
						1:04.59 PRELIMINAR
2	029218490	GIL FELIP VICTORIA	1998	CAZAHAR	22,0	1:04.84 FINAL
						1:05.05 PRELIMINAR
3	049214266	INIESTA MARTIN ANA	1998	C.N. ALBACET	19,0	1:05.19 FINAL
					RCJ	1:05.19 PRELIMINAR
4	017495204	PAREJA PRIETO LAURA	1999	UNIVGRA	17,0	1:05.42 FINAL
						1:06.22 PRELIMINAR
5	496224338	LOPEZ MIRO HARLEY MARIA	1998	SWIMFASTER	16,0	1:05.77 FINAL
						1:05.99 PRELIMINAR
6	Y1692059D	BELL EMMA	1998	CNMIJAS	15,0	1:06.36 FINAL
						1:07.21 PRELIMINAR
7	099162743	TACHON BOLON SUSANA ALEXANDRA	1999	CNDELFIN	14,0	1:06.44 FINAL
						1:07.01 PRELIMINAR
8	017469355	SAN NICOLAS MARTINEZ CARMEN	1999	SAN JAVIER M	13,0	1:06.59 FINAL
						1:06.59 PRELIMINAR

RT: RETIRADO
NP: NO PRESENTADODES: DESCALIFICADO
BAJ: BAJARCI: M.M. Nac. (Para Categori
MMN: M.M. Nac. (Para Edades)RCJ: Record Campeonato
RE: Record Pais

SW.RESULTADOS_PRUEBA_CA

Información correcta a 19:08:14 27/02/2014

1 / 8

Sistemas de Información, MSL Software - www.msl.es





CTO. ESPAÑA JUNIOR E INFANTIL DE INVIERNO, 27 DE FEBRERO AL 2 DE MARZO

PONTEVEDRA

Datos técnicos: Piscina de 50 m., Cronometraje Electrónico

27/02/2014

13 A:	1:07.05	ROJO JIMENEZ VANESA	MALAGA	24/06/1993
14 A:	1:03.93	PAREJA PRIETO LAURA	PONTEVEDRA	25/07/2013
15 A:	1:03.11	MUÑOZ DEL CAMPO LIDON	BARCELONA	25/07/2010
16 A:	1:02.93	MUÑOZ DEL CAMPO LIDON	MADRID	03/04/2011
RC.I:	1:07.31	TACHON BOLON SUSANA ALEXANDRA	PALMA DE MALLORCA	28/02/2013
RC.J:	1:06.14	INIESTA MARTIN ANA	PALMA DE MALLORCA	28/02/2013

JUNIOR FEMENINO

RK	Licencia	Nombre	Año	Club					Pts.	Resultado	
9	023301658	ROCA CONESA M ^a MAGDALENA	1998	HORADADA	50	32.42	100	1:06.64	12,0	1:06.64	FINAL
						32.42		34.22			
					50	32.52	100	1:06.59		1:06.59	PRELIMINAR
						32.52		34.07			
10	077134136	ROMERO ENDOLZ ZOE PAULA	1998	SCASABL	50	32.99	100	1:06.93	11,0	1:06.93	FINAL
						32.99		33.94			
					50	32.52	100	1:06.98		1:06.98	PRELIMINAR
						32.52		34.46			
11	044564780	LEBON IRIARTE ITXASNE	1998	BIDASOA	50	33.38	100	1:07.03	10,0	1:07.03	FINAL
						33.38		33.65			
					50	33.12	100	1:07.24		1:07.24	PRELIMINAR
						33.12		34.12			
12	P00063100	GIL LOPEZ PAULA	1998	ATL-BAR	50	32.78	100	1:07.25	9,0	1:07.25	FINAL
						32.78		34.47			
					50	33.35	100	1:08.20		1:08.20	PRELIMINAR
						33.35		34.85			
13	020911657	MUÑOZ DEL CAMPO ESTER	1999	CAZAHAR	50	33.21	100	1:07.26	8,0	1:07.26	FINAL
						33.21		34.05			
					50	32.91	100	1:08.12		1:08.12	PRELIMINAR
						32.91		35.21			
14	053989721	MARTÍN SANTAMARÍA ANA	1998	LAS MATAS	50	32.31	100	1:07.88	7,0	1:07.88	FINAL
						32.31		35.57			
					50	32.61	100	1:07.38		1:07.38	PRELIMINAR
						32.61		34.77			
15	047178957	ALCAIDE DOMINGUEZ MARIA	1998	SABADEL	50	33.28	100	1:08.04	6,0	1:08.04	FINAL
						33.28		34.76			
					50	33.26	100	1:07.72		1:07.72	PRELIMINAR
						33.26		34.46			
16	039966208	KRAUSE MASSAGUER JOANA	1999	NPREMIA	50	33.38	100	1:08.56	5,0	1:08.56	FINAL
						33.38		35.18			
					50	33.58	100	1:08.88		1:08.88	PRELIMINAR
						33.58		35.30			

RT: RETIRADO
NP: NO PRESENTADODES: DESCALIFICADO
BAJ: BAJARCI: M.M. Nac. (Para Categori
MMN: M.M. Nac. (Para Edades)RCJ: Record Campeonato
RE: Record País

SW.RESULTADOS_PRUEBA_CA

Información correcta a 19:08:14 27/02/2014

2 / 8

Sistemas de Información, MSL Software - www.msl.es





CTO. ESPAÑA JUNIOR E INFANTIL DE INVIERNO, 27 DE FEBRERO AL 2 DE MARZO

PONTEVEDRA

Datos técnicos: Piscina de 50 m., Cronometraje Electrónico

27/02/2014

13 A:	1:07.05	ROJO JIMENEZ VANESA	MALAGA	24/06/1993
14 A:	1:03.93	PAREJA PRIETO LAURA	PONTEVEDRA	25/07/2013
15 A:	1:03.11	MUÑOZ DEL CAMPO LIDON	BARCELONA	25/07/2010
16 A:	1:02.93	MUÑOZ DEL CAMPO LIDON	MADRID	03/04/2011
RC.I:	1:07.31	TACHON BOLON SUSANA ALEXANDRA	PALMA DE MALLORCA	28/02/2013
RC.J:	1:06.14	INIESTA MARTIN ANA	PALMA DE MALLORCA	28/02/2013

JUNIOR FEMENINO

RK	Licencia	Nombre	Año	Club			Pts.	Resultado	
17	046267820	ALCALA- ZAMORA BORREGUERO P.	1999	NAVAL	50	33.29	100	1:08.66	4,0
						33.29		35.37	
					50	33.08	100	1:08.36	1:08.36
						33.08		35.28	PRELIMINAR
18	071304453	GUERES DE CASTRO ALBA	1998	CASTILB	50	32.87	100	1:09.07	0,0
						32.87		36.20	
					50	33.64	100	1:09.21	1:09.21
						33.64		35.57	PRELIMINAR
19	020168247	PARTE DE MIGUEL ANA	1999	BOSTENDE	50	33.49	100	1:09.39	3,0
						33.49		35.90	
					50	33.93	100	1:09.20	1:09.20
						33.93		35.27	PRELIMINAR
20	047116921	MALDONADO MUÑOZ SARA	1998	S. SADURNI	50	33.27	100	1:09.47	2,0
						33.27		36.20	
					50	32.90	100	1:08.45	1:08.45
						32.90		35.55	PRELIMINAR
21	047173907	PEREA BORDONABA LAIA	1999	SABADEL	50	33.87	100	1:09.48	1,0
						33.87		35.61	
22	077822573	FUENTES ESTRADA PATRICIA	1999	MAIRENA	50	33.32	100	1:09.82	0,0
						33.32		36.50	
23	044067197	RAMIREZ RAMOS ELENA	1999	SANFERN	50	33.55	100	1:09.84	0,0
						33.55		36.29	
24	074389075	DOMINGUEZ ESCOBAR ROCIO	1999	CN TENIS ELC	50	33.56	100	1:09.92	0,0
						33.56		36.36	
25	077622322	ARTEAGA CASABELLA IRENE	1999	CABRERA DE	50	34.73	100	1:10.03	0,0
						34.73		35.30	
26	045859721	MARTINEZ GOMEZ DE LAZARO S.	1998	TARRASA	50	34.33	100	1:10.59	0,0
						34.33		36.26	
27	099162551	ROCHINA MARCO AITANA	1999	VALCINO	50	34.09	100	1:10.75	0,0
						34.09		36.66	
28	011897901	RUIZ RAMIS ANDREA	1999	MADMOSC	50	35.15	100	1:10.77	0,0
						35.15		35.62	

RT: RETIRADO
NP: NO PRESENTADODES: DESCALIFICADO
BAJ: BAJARCI: M.M. Nac. (Para Categori
MMN: M.M. Nac. (Para Edades)RCJ: Record Campeonato
RE: Record País

SW.RESULTADOS_PRUEBA_CA

Información correcta a 19:08:14 27/02/2014

3 / 8

Sistemas de Información, MSL Software - www.msl.es





CTO. ESPAÑA JUNIOR E INFANTIL DE INVIERNO, 27 DE FEBRERO AL 2 DE MARZO

PONTEVEDRA

Datos técnicos: Piscina de 50 m., Cronometraje Electrónico

27/02/2014

13 A:	1:07.05	ROJO JIMENEZ VANESA	MALAGA	24/06/1993
14 A:	1:03.93	PAREJA PRIETO LAURA	PONTEVEDRA	25/07/2013
15 A:	1:03.11	MUÑOZ DEL CAMPO LIDON	BARCELONA	25/07/2010
16 A:	1:02.93	MUÑOZ DEL CAMPO LIDON	MADRID	03/04/2011
RC.I:	1:07.31	TACHON BOLON SUSANA ALEXANDRA	PALMA DE MALLORCA	28/02/2013
RC.J:	1:06.14	INIESTA MARTIN ANA	PALMA DE MALLORCA	28/02/2013

JUNIOR FEMENINO

RK	Licencia	Nombre	Año	Club					Pts.	Resultado	
29	P00244040	ARENAS MORALES CARLA	1999	SPERPET	50	34.06	100	1:10.82	0,0	1:10.82	PRELIMINAR
						34.06		36.76			
30	043570627	GUERRA RIVAS LAURA	1999	TARRASA	50	34.98	100	1:11.07	0,0	1:11.07	PRELIMINAR
						34.98		36.09			
31	053807611	SANTOS LOPEZ CRISTINA	1999	MADMOSC	50	35.34	100	1:11.30	0,0	1:11.30	PRELIMINAR
						35.34		35.96			
32	046267907	CAÑERO ARROYO LAURA	1999	NAVIAL	50	34.57	100	1:11.35	0,0	1:11.35	PRELIMINAR
						34.57		36.78			
32	026505815	ROMO RIVERO SANDRA	1999	LINARES	50	35.05	100	1:11.35	0,0	1:11.35	PRELIMINAR
						35.05		36.30			
34	073118864	ARRIETA LOBO IRANTZU	1999	CDAMAYA	50	34.32	100	1:11.77	0,0	1:11.77	PRELIMINAR
						34.32		37.45			
35	045951294	CASILLAS CHUECA MARIA	1998	GALDAKA	50	35.06	100	1:12.94	0,0	1:12.94	PRELIMINAR
						35.06		37.88			
36	077160257	VILLANUEVA GUILLEN CARMEN	1999	ALMERIA	50	34.83	100	1:13.44	0,0	1:13.44	PRELIMINAR
						34.83		38.61			
37	016628836	MUNIESA LEON YAIZA	1999	LANORIA	50	35.10	100	1:13.52	0,0	1:13.52	PRELIMINAR
						35.10		38.42			

RT: RETIRADO
NP: NO PRESENTADODES: DESCALIFICADO
BAJ: BAJARCI: M.M. Nac. (Para Categori
MMN: M.M. Nac. (Para Edades)RCJ: Record Campeonato
RE: Record Pais

SW.RESULTADOS_PRUEBA_CA

Información correcta a 19:08:14 27/02/2014

4 / 8

Sistemas de Información, MSL Software - www.msl.es



Halconviates.com



CTO. ESPAÑA JUNIOR E INFANTIL DE INVIERNO, 27 DE FEBRERO AL 2 DE MARZO

PONTEVEDRA

Datos técnicos: Piscina de 50 m., Cronometraje Electrónico

27/02/2014

13 A:	1:07.05	ROJO JIMENEZ VANESA	MALAGA	24/06/1993
14 A:	1:03.93	PAREJA PRIETO LAURA	PONTEVEDRA	25/07/2013
15 A:	1:03.11	MUÑOZ DEL CAMPO LIDON	BARCELONA	25/07/2010
16 A:	1:02.93	MUÑOZ DEL CAMPO LIDON	MADRID	03/04/2011
RC.I:	1:07.31	TACHON BOLON SUSANA ALEXANDRA	PALMA DE MALLORCA	28/02/2013
RC.J:	1:06.14	INIESTA MARTIN ANA	PALMA DE MALLORCA	28/02/2013

INFANTIL FEMENINO

RK	Licencia	Nombre	Año	Club					Pts.	Resultado	
1	050486521	GARROTE MENDEZ PATRICIA	2000	MADMOSC	50	33.49	100	1:06.75	26,0	RCI	1:06.75 FINAL
						33.49		RCI 33.26			
					50	33.49	100	1:07.67			
						33.49		34.18			
2	009135064	GOMEZ ACEDO NOELIA	2000	CDALCORCO	50	33.04	100	1:07.92	22,0		1:07.92 FINAL
						33.04		34.88			
					50	33.25	100	1:08.43			
						33.25		35.18			
3	073024004	LOPEZ CORNEJO SARA	2000	MOLIVAR	50	33.73	100	1:08.22	19,0		1:08.22 FINAL
						33.73		34.49			
					50	34.17	100	1:09.29			
						34.17		35.12			
4	P00099300	SECO GARCIA CARLA	2000	GRANOLL	50	33.35	100	1:08.52	17,0		1:08.52 FINAL
						33.35		35.17			
					50	33.21	100	1:08.66			
						33.21		35.45			
5	049146474	SALAMANCA DIAZ SOFIA	2000	MADMOSC	50	34.06	100	1:09.10	16,0		1:09.10 FINAL
						34.06		35.04			
					50	34.26	100	1:09.72			
						34.26		35.46			
6	053774939	VIGIL FIGUERAS CARMEN	2000	COVDNGA	50	34.49	100	1:09.36	15,0		1:09.36 FINAL
						34.49		34.87			
					50	34.29	100	1:10.19			
						34.29		35.90			
7	025628977	MILLAN DEL POZO REYES	2001	RCMEDIT	50	33.52	100	1:09.47	14,0		1:09.47 FINAL
						33.52		35.95			
					50	32.53	100	1:09.02			
						32.53		36.49			
8	0WJ563479	HERMANSON HANNAH	2000	SABADEL	50	33.82	100	1:09.52	13,0		1:09.52 FINAL
						33.82		35.70			
					50	34.29	100	1:10.05			
						34.29		35.76			

RT: RETIRADO
NP: NO PRESENTADODES: DESCALIFICADO
BAJ: BAJARCI: M.M. Nac. (Para Categori
MMN: M.M. Nac. (Para Edades)RCJ: Record Campeonato
RE: Record Pais

SW.RESULTADOS_PRUEBA_CA

Información correcta a 19:08:14 27/02/2014

5 / 8

Sistemas de Información, MSL Software - www.msl.es



Halconviajes.com



CTO. ESPAÑA JUNIOR E INFANTIL DE INVIERNO, 27 DE FEBRERO AL 2 DE MARZO

PONTEVEDRA

Datos técnicos: Piscina de 50 m., Cronometraje Electrónico

27/02/2014

13 A:	1:07.05	ROJO JIMENEZ VANESA	MALAGA	24/06/1993
14 A:	1:03.93	PAREJA PRIETO LAURA	PONTEVEDRA	25/07/2013
15 A:	1:03.11	MUÑOZ DEL CAMPO LIDON	BARCELONA	25/07/2010
16 A:	1:02.93	MUÑOZ DEL CAMPO LIDON	MADRID	03/04/2011
RC.I:	1:07.31	TACHON BOLON SUSANA ALEXANDRA	PALMA DE MALLORCA	28/02/2013
RC.J:	1:06.14	INIESTA MARTIN ANA	PALMA DE MALLORCA	28/02/2013

INFANTIL FEMENINO

RK	Licencia	Nombre	Año	Club					Pts.	Resultado	
9	073422010	AIZPUN IÑIGO VICTORIA	2000	CDAMAYA	50	34.37	100	1:09.84	12,0	1:09.84	FINAL
						34.37		35.47			
					50	34.66	100	1:10.41		1:10.41	PRELIMINAR
						34.66		35.75			
10	007302666	BLINDU ANDREA DIANA	2001	RCMEDIT	50	34.33	100	1:10.00	11,0	1:10.00	FINAL
						34.33		35.67			
					50	34.33	100	1:10.21		1:10.21	PRELIMINAR
						34.33		35.88			
11	026509255	RIVAS MANZANEQUE NATALIA	2000	NATCHUR	50	33.69	100	1:08.49	10,0	1:08.49	FINAL
						33.69		34.80			
					50	34.26	100	1:10.77		1:10.77	PRELIMINAR
						34.26		36.51			
12	047325628	PRADES RODRIGUEZ ANDREA FENG	2001	ATL-BAR	50	33.85	100	1:09.34	9,0	1:09.34	FINAL
						33.85		35.49			
					50	35.08	100	1:11.06		1:11.06	PRELIMINAR
						35.08		35.98			
13	045382553	GARCIA DIAZ ELENA	2000	PORTUEN	50	33.78	100	1:09.48	8,0	1:09.48	FINAL
						33.78		35.70			
					50	34.46	100	1:11.02		1:11.02	PRELIMINAR
						34.46		36.56			
14	075941138	FRIAS MOLINA TAMARA	2000	RCMOTRIL	50	33.74	100	1:09.64	7,0	1:09.64	FINAL
						33.74		35.90			
					50	34.08	100	1:10.77		1:10.77	PRELIMINAR
						34.08		36.69			
15	053840458	SEOANE LORENZO PAULA	2000	ALCOBEN	50	34.34	100	1:09.99	6,0	1:09.99	FINAL
						34.34		35.65			
					50	35.05	100	1:10.56		1:10.56	PRELIMINAR
						35.05		35.51			
16	047932532	GARCIA KIRICHENKO CRISTINA	2001	NLLEIDA	50	34.86	100	1:10.43	5,0	1:10.43	FINAL
						34.86		35.57			
					50	34.52	100	1:10.79		1:10.79	PRELIMINAR
						34.52		36.27			

RT: RETIRADO
NP: NO PRESENTADODES: DESCALIFICADO
BAJ: BAJARCI: M.M. Nac. (Para Categori
MMN: M.M. Nac. (Para Edades)RCJ: Record Campeonato
RE: Record País

SW.RESULTADOS_PRUEBA_CA

Información correcta a 19:08:14 27/02/2014

6 / 8

Sistemas de Información, MSL Software - www.msl.es





CTO. ESPAÑA JUNIOR E INFANTIL DE INVIERNO, 27 DE FEBRERO AL 2 DE MARZO

PONTEVEDRA

Datos técnicos: Piscina de 50 m., Cronometraje Electrónico

27/02/2014

13 A:	1:07.05	ROJO JIMENEZ VANESA	MALAGA	24/06/1993
14 A:	1:03.93	PAREJA PRIETO LAURA	PONTEVEDRA	25/07/2013
15 A:	1:03.11	MUÑOZ DEL CAMPO LIDON	BARCELONA	25/07/2010
16 A:	1:02.93	MUÑOZ DEL CAMPO LIDON	MADRID	03/04/2011
RC.I:	1:07.31	TACHON BOLON SUSANA ALEXANDRA	PALMA DE MALLORCA	28/02/2013
RC.J:	1:06.14	INIESTA MARTIN ANA	PALMA DE MALLORCA	28/02/2013

INFANTIL FEMENINO

RK	Licencia	Nombre	Año	Club					Pts.	Resultado	
17	047328471	BORRELLA GARCIA MARTA	2001	SABADEL	50	34.66	100	1:10.59	4,0	1:10.59	FINAL
						34.66		35.93			
					50	34.75	100	1:10.50		1:10.50	PRELIMINAR
						34.75		35.75			
18	041595292	FONT CANTARERO MERITXELL	2001	GE.I.E.G	50	34.41	100	1:10.72	3,0	1:10.72	FINAL
						34.41		36.31			
					50	34.73	100	1:11.04		1:11.04	PRELIMINAR
						34.73		36.31			
19	049583620	FERNANDEZ GOÑI MADDI	2000	BIDASOA	50	35.40	100	1:12.36	2,0	1:12.36	FINAL
						35.40		36.96			
					50	34.88	100	1:11.16		1:11.16	PRELIMINAR
						34.88		36.28			
20	077461332	ERSELLE MARTINEZ NURIA	2000	GALAICO					1,0	BAJ	FINAL
					50	34.56	100	1:11.09		1:11.09	PRELIMINAR
						34.56		36.53			
21	078222374	PERELLO FERRER M ^a DEL PILAR	2000	CNPALMA	50	34.72	100	1:11.26	0,0	1:11.26	PRELIMINAR
						34.72		36.54			
22	079182379	MENIKA MENA UXUE	2000	GALDAKA	50	34.57	100	1:11.36	0,0	1:11.36	PRELIMINAR
						34.57		36.79			
23	050345323	NUÑEZ BLAZQUEZ PAULA	2001	CANOENC	50	35.06	100	1:11.48	0,0	1:11.48	PRELIMINAR
						35.06		36.42			
24	072158069	GONZALEZ FERNANDEZ LUCIA	2000	CN. TORRELA	50	34.26	100	1:11.53	0,0	1:11.53	PRELIMINAR
						34.26		37.27			
25	050553724	HERRERO GONZALO IRIS	2001	COVIBAR	50	35.43	100	1:11.71	0,0	1:11.71	PRELIMINAR
						35.43		36.28			
26	P00226136	GONZALEZ TRABALON MARTINA	2001	GRANADA	50	34.76	100	1:11.91	0,0	1:11.91	PRELIMINAR
						34.76		37.15			
27	043570172	GUILLAMON NOVO ALBA	2000	SANDREU	50	34.89	100	1:11.92	0,0	1:11.92	PRELIMINAR
						34.89		37.03			
28	049208511	ANIDO CRIADO ALBA	2000	CDELMAR	50	34.63	100	1:11.98	0,0	1:11.98	PRELIMINAR
						34.63		37.35			

RT: RETIRADO
NP: NO PRESENTADODES: DESCALIFICADO
BAJ: BAJARCI: M.M. Nac. (Para Categori
MMN: M.M. Nac. (Para Edades)RCJ: Record Campeonato
RE: Record Pais

SW.RESULTADOS_PRUEBA_CA Información correcta a 19:08:14 27/02/2014

7 / 8

Sistemas de Información, MSL Software - www.msl.es





CTO. ESPAÑA JUNIOR E INFANTIL DE INVIERNO, 27 DE FEBRERO AL 2 DE MARZO

PONTEVEDRA

Datos técnicos: Piscina de 50 m., Cronometraje Electrónico

27/02/2014

13 A:	1:07.05	ROJO JIMENEZ VANESA	MALAGA	24/06/1993
14 A:	1:03.93	PAREJA PRIETO LAURA	PONTEVEDRA	25/07/2013
15 A:	1:03.11	MUÑOZ DEL CAMPO LIDON	BARCELONA	25/07/2010
16 A:	1:02.93	MUÑOZ DEL CAMPO LIDON	MADRID	03/04/2011
RC.I:	1:07.31	TACHON BOLON SUSANA ALEXANDRA	PALMA DE MALLORCA	28/02/2013
RC.J:	1:06.14	INIESTA MARTIN ANA	PALMA DE MALLORCA	28/02/2013

INFANTIL FEMENINO

RK	Licencia	Nombre	Año	Club					Pts.	Resultado	
29	077750566	ANTENTAS PERAILE MARIA	2001	TORELLO	50	35.44	100	1:12.28	0,0	1:12.28	PRELIMINAR
						35.44		36.84			
30	039508912	GOMEZ SALVADOR TIFFANY	2001	TARRASA	50	35.63	100	1:12.50	0,0	1:12.50	PRELIMINAR
						35.63		36.87			
31	080228157	DIAZ TRUJILLO RAQUEL	2001	BADAJOS	50	35.51	100	1:12.55	0,0	1:12.55	PRELIMINAR
						35.51		37.04			
32	053792916	VILLANUA ARRIERO NURIA	2000	CAZAHAR	50	34.72	100	1:12.61	0,0	1:12.61	PRELIMINAR
						34.72		37.89			
33	076593931	GARCIA JIMENEZ ALBA	2001	NATCHUR	50	35.00	100	1:12.80	0,0	1:12.80	PRELIMINAR
						35.00		37.80			
34	039476383	MERENGUER GARZON SILVIA	2001	C.N. MINORIS	50	36.15	100	1:12.92	0,0	1:12.92	PRELIMINAR
						36.15		36.77			
35	079112792	ROMERO SANCHEZ VICTORIA	2001	CNMIJAS	50	35.39	100	1:13.02	0,0	1:13.02	PRELIMINAR
						35.39		37.63			
36	P01300002	CRUZ CAÑIZARES CELIA	2001	LGABIAS	50	36.15	100	1:13.22	0,0	1:13.22	PRELIMINAR
						36.15		37.07			
37	073223888	ROMERO ENDOLZ LUCIA MARTA	2001	SCASABL	50	36.45	100	1:13.33	0,0	1:13.33	PRELIMINAR
						36.45		36.88			
38	073160368	MONREAL LOPEZ ARIADNA	2001	NHELIOS	50	35.79	100	1:13.73	0,0	1:13.73	PRELIMINAR
						35.79		37.94			
39	049296180	MORILLO LOPEZ ESTHER	2001	J. PELEGRI	50	36.60	100	1:13.79	0,0	1:13.79	PRELIMINAR
						36.60		37.19			
40	P00103114	CALLE ALVAREZ DE EULATE IRENE	2001	CDAMAYA	50	35.57	100	1:14.62	0,0	1:14.62	PRELIMINAR
						35.57		39.05			
41	000741807	SANZ VENTANILLA CARMEN	2001	CANOENC	50	36.59	100	1:15.33	0,0	1:15.33	PRELIMINAR
						36.59		38.74			
42	017461136	ARTAL MATEO IRENE	2001	STVENEC	50	37.17	100	1:15.36	0,0	1:15.36	PRELIMINAR
						37.17		38.19			
43	075573238	MORAGA MORENO CARMEN ALEJANDR	2001	GRANADA	50	37.72	100	1:18.87	0,0	1:18.87	PRELIMINAR
						37.72		41.15			

RT: RETIRADO
NP: NO PRESENTADODES: DESCALIFICADO
BAJ: BAJARCI: M.M. Nac. (Para Categori
MMN: M.M. Nac. (Para Edades)RCJ: Record Campeonato
RE: Record Pais

SW.RESULTADOS_PRUEBA_CA

Información correcta a 19:08:14 27/02/2014

8 / 8

Sistemas de Información, MSL Software - www.msl.es





CTO. ESPAÑA JUNIOR E INFANTIL DE INVIERNO, 27 DE FEBRERO AL 2 DE MARZO

PONTEVEDRA

Datos técnicos: Piscina de 50 m., Cronometraje Electrónico

27/02/2014

15 A:	16:00.88	RAHMUNI DEL POZO ISMAEL	MADRID	05/07/2007
16 A:	15:31.16	GOICOECHEA CASANUEVA VICTOR	CATANIA (ITA)	19/06/2010
17 A:	15:24.32	MANTAS MOTA ADRIAN	PRAGA	09/07/2009
18 A:	15:18.72	ARROYO PEREZ ANTONIO	MALAGA	29/03/2012
RC.I:	15:46.99	PEDROSA CAÑERO PABLO	PALMA DE MALLORCA	28/02/2013
RC.J:	16:11.10	POL GIL TARAZONA	PALMA DE MALLORCA	28/02/2013

JUNIOR MASCULINO

RK	Licencia	Nombre																Año	Club	Pts.	Resultado
1	079273805	VIVAS EGEA MARC																1997	SABADEL	26,0	
50	28.60	100	59.96	150	1:31.65	200	2:03.48	250	2:35.49	300	3:07.28	350	3:39.13	400	4:10.75	450	4:42.41	500	5:13.81	RCJ	15:42.39
	28.60		31.36		31.69		31.83		32.01		31.79		31.85		31.62		31.66		31.40		
550	5:45.45	600	6:16.99	650	6:48.79	700	7:20.20	750	7:51.99	800	8:23.41	850	8:54.92	900	9:26.36	950	9:57.91	1000	10:29.14		
	31.64		31.54		31.80		31.41		31.79		31.42		31.51		31.44		31.55		31.23		
1050	11:00.86	1100	11:32.60	1150	12:04.19	1200	12:35.88	1250	13:07.84	1300	13:39.46	1350	14:11.19	1400	14:42.79	1450	15:13.62	1500	15:42.39		
	31.72		31.74		31.59		31.69		31.96		31.62		31.73		31.60		30.83	RCJ	28.77		
2	010840003	ROSALES RODRIGUEZ RICARDO																1997	NAVAL	22,0	
50	28.39	100	59.57	150	1:31.08	200	2:02.91	250	2:34.60	300	3:06.38	350	3:37.84	400	4:09.36	450	4:40.62	500	5:12.18	15:43.18	
	28.39		31.18		31.51		31.83		31.69		31.78		31.46		31.52		31.26		31.56		
550	5:43.55	600	6:15.31	650	6:46.94	700	7:18.75	750	7:50.20	800	8:22.15	850	8:53.71	900	9:25.50	950	9:57.06	1000	10:28.90		
	31.37		31.76		31.63		31.81		31.45		31.95		31.56		31.79		31.56		31.84		
1050	11:00.50	1100	11:32.39	1150	12:04.03	1200	12:36.03	1250	13:07.52	1300	13:39.64	1350	14:11.12	1400	14:43.11	1450	15:13.84	1500	15:43.18		
	31.60		31.89		31.64		32.00		31.49		32.12		31.48		31.99		30.73		29.34		
3	075936831	RODRIGUEZ MESA MARCOS																1997	NATCHUR	19,0	
50	28.56	100	59.65	150	1:31.10	200	2:03.16	250	2:34.86	300	3:06.85	350	3:38.36	400	4:10.14	450	4:41.65	500	5:13.49	15:54.32	
	28.56		31.09		31.45		32.06		31.70		31.99		31.51		31.78		31.51		31.84		
550	5:45.26	600	6:17.34	650	6:49.45	700	7:21.19	750	7:53.42	800	8:25.56	850	8:57.99	900	9:30.45	950	10:02.99	1000	10:35.29		
	31.77		32.08		32.11		31.74		32.23		32.14		32.43		32.46		32.54		32.30		
1050	11:07.74	1100	11:40.30	1150	12:12.79	1200	12:45.16	1250	13:17.83	1300	13:50.34	1350	14:22.58	1400	14:54.11	1450	15:24.40	1500	15:54.32		
	32.45		32.56		32.49		32.37		32.67		32.51		32.24		31.53		30.29		29.92		
4	048197203	CURTU FRUTOS PAU																1997	SABADEL	17,0	
50	28.82	100	1:00.16	150	1:32.09	200	2:04.32	250	2:36.06	300	3:08.15	350	3:39.79	400	4:11.68	450	4:43.36	500	5:15.18	16:00.21	
	28.82		31.34		31.93		32.23		31.74		32.09		31.64		31.89		31.68		31.82		
550	5:46.78	600	6:18.17	650	6:49.88	700	7:22.08	750	7:53.65	800	8:25.74	850	8:57.82	900	9:29.60	950	10:01.59	1000	10:33.58		
	31.60		31.39		31.71		32.20		31.57		32.09		32.08		31.78		31.99		31.99		
1050	11:06.22	1100	11:38.77	1150	12:11.52	1200	12:44.33	1250	13:17.81	1300	13:50.60	1350	14:23.22	1400	14:55.87	1450	15:28.36	1500	16:00.21		
	32.64		32.55		32.75		32.81		33.48		32.79		32.62		32.65		32.49		31.85		
5	045967744	PUJOL BELMONTE GUILLEM																1997	MATARO	16,0	
50	28.13	100	59.65	150	1:30.99	200	2:02.99	250	2:34.84	300	3:07.13	350	3:38.95	400	4:11.44	450	4:43.09	500	5:15.19	16:01.53	
	28.13		31.52		31.34		32.00		31.85		32.29		31.82		32.49		31.65		32.10		
550	5:47.13	600	6:19.66	650	6:51.37	700	7:23.91	750	7:56.05	800	8:28.81	850	9:01.10	900	9:33.76	950	10:06.05	1000	10:38.69		
	31.94		32.53		31.71		32.54		32.14		32.76		32.29		32.66		32.29		32.64		
1050	11:11.14	1100	11:43.90	1150	12:16.79	1200	12:49.77	1250	13:22.28	1300	13:55.11	1350	14:28.01	1400	15:01.06	1450	15:31.84	1500	16:01.53		
	32.45		32.76		32.89		32.98		32.51		32.83		32.90		33.05		30.78		29.69		
6	039946239	PENEDES FRADERA MARTI																1996	MATARO	15,0	
50	29.63	100	1:02.06	150	1:34.37	200	2:07.08	250	2:39.59	300	3:12.08	350	3:44.56	400	4:17.46	450	4:49.84	500	5:22.46	RCJ	16:06.38
	29.63		32.43		32.31		32.71		32.51		32.49		32.48		32.90		32.38		32.62		
550	5:54.88	600	6:27.29	650	6:59.64	700	7:32.22	750	8:04.33	800	8:36.78	850	9:09.13	900	9:42.03	950	10:14.00	1000	10:46.30		
	32.42		32.41		32.35		32.58		32.11		32.45		32.35		32.90		31.97		32.30		
1050	11:18.39	1100	11:50.63	1150	12:22.58	1200	12:54.93	1250	13:27.17	1300	13:59.63	1350	14:31.70	1400	15:03.76	1450	15:35.54	1500	16:06.38		
	32.09		32.24		31.95		32.35		32.24		32.46		32.07		32.06		31.78	RCJ	30.84		

RT: RETIRADO
NP: NO PRESENTADODES: DESCALIFICADO
BAJ: BAJARCI: M.M. Nac. (Para Categorías)
MMN: M.M. Nac. (Para Edades)RCJ: Record Campeonato
RE: Record País

MSL SW.RESULTADOS_PRUEBA_CA Información correcta a 19:24:21 27/02/2014

1 / 11

Sistemas de Información, MSL Software - www.msl.es





CTO. ESPAÑA JUNIOR E INFANTIL DE INVIERNO, 27 DE FEBRERO AL 2 DE MARZO

PONTEVEDRA

Datos técnicos: Piscina de 50 m., Cronometraje Electrónico

27/02/2014

15 A:	16:00.88	RAHMUNI DEL POZO ISMAEL	MADRID	05/07/2007
16 A:	15:31.16	GOICOECHEA CASANUEVA VICTOR	CATANIA (ITA)	19/06/2010
17 A:	15:24.32	MANTAS MOTA ADRIAN	PRAGA	09/07/2009
18 A:	15:18.72	ARROYO PEREZ ANTONIO	MALAGA	29/03/2012
RC.I:	15:46.99	PEDROSA CAÑERO PABLO	PALMA DE MALLORCA	28/02/2013
RC.J:	16:11.10	POL GIL TARAZONA	PALMA DE MALLORCA	28/02/2013

JUNIOR MASCULINO

RK	Licencia	Nombre				Año	Club									Pts.	Resultado			
7	047893607	GIL TARAZONA POL				1996 VALLIRA								14,0						
50	28.75	100	1:00.11	150	1:31.53	200	2:03.24	250	2:34.87	300	3:06.94	350	3:38.81	400	4:10.79	450	4:42.81	500	5:14.75	16:10.62
	28.75		31.36		31.42		31.71		31.63		32.07		31.87		31.98		32.02		31.94	
550	5:46.96	600	6:18.88	650	6:50.99	700	7:23.34	750	7:55.87	800	8:28.71	850	9:01.32	900	9:34.36	950	10:07.35	1000	10:40.36	
	32.21		31.92		32.11		32.35		32.53		32.84		32.61		33.04		32.99		33.01	
1050	11:13.86	1100	11:46.75	1150	12:20.07	1200	12:53.71	1250	13:26.91	1300	14:00.39	1350	14:33.56	1400	15:06.70	1450	15:39.48	1500	16:10.62	
	33.50		32.89		33.32		33.64		33.20		33.48		33.17		33.14		32.78		31.14	
8	029210241	BELTRAN MARTINEZ PABLO				1996 FERCASJ								13,0						
50	29.45	100	1:00.87	150	1:32.61	200	2:04.92	250	2:36.58	300	3:08.86	350	3:40.98	400	4:13.18	450	4:45.28	500	5:17.61	16:18.66
	29.45		31.42		31.74		32.31		31.66		32.28		32.12		32.20		32.10		32.33	
550	5:50.02	600	6:22.57	650	6:55.58	700	7:28.16	750	8:01.02	800	8:33.88	850	9:06.81	900	9:39.75	950	10:12.84	1000	10:45.70	
	32.41		32.55		33.01		32.58		32.86		32.86		32.93		32.94		33.09		32.86	
1050	11:18.99	1100	11:52.41	1150	12:25.93	1200	12:59.08	1250	13:32.99	1300	14:06.45	1350	14:40.30	1400	15:13.78	1450	15:46.85	1500	16:18.66	
	33.29		33.42		33.52		33.15		33.91		33.46		33.85		33.48		33.07		31.81	
9	048195786	PEDROSA CAÑERO PABLO				1997 SABADEL								0,0						
50	28.15	100	59.77	150	1:31.43	200	2:03.20	250	2:35.17	300	3:07.18	350	3:39.18	400	4:11.43	450	4:43.75	500	5:15.81	16:22.44
	28.15		31.62		31.66		31.77		31.97		32.01		32.00		32.25		32.32		32.06	
550	5:48.10	600	6:21.05	650	6:53.57	700	7:26.72	750	8:00.04	800	8:33.62	850	9:06.67	900	9:39.90	950	10:13.43	1000	10:46.69	
	32.29		32.95		32.52		33.15		33.32		33.58		33.05		33.23		33.53		33.26	
1050	11:20.44	1100	11:54.30	1150	12:27.94	1200	13:01.47	1250	13:35.07	1300	14:08.83	1350	14:42.43	1400	15:16.21	1450	15:49.58	1500	16:22.44	
	33.75		33.86		33.64		33.53		33.60		33.76		33.60		33.78		33.37		32.86	
10	030258471	CONTRERAS GONZALEZ ANTONIO				1996 NAUTSEV								12,0						
50	29.38	100	1:01.25	150	1:33.72	200	2:06.26	250	2:38.47	300	3:11.24	350	3:43.83	400	4:16.72	450	4:49.19	500	5:22.29	16:24.87
	29.38		31.87		32.47		32.54		32.21		32.77		32.59		32.89		32.47		33.10	
550	5:55.29	600	6:28.46	650	7:01.75	700	7:34.84	750	8:08.25	800	8:41.48	850	9:14.95	900	9:48.08	950	10:21.49	1000	10:54.69	
	33.00		33.17		33.29		33.09		33.41		33.23		33.47		33.13		33.41		33.20	
1050	11:27.98	1100	12:01.78	1150	12:35.36	1200	13:08.84	1250	13:42.31	1300	14:15.90	1350	14:48.70	1400	15:21.89	1450	15:54.45	1500	16:24.87	
	33.29		33.80		33.58		33.48		33.47		33.59		32.80		33.19		32.56		30.42	
11	048725030	BLANCO MOLLA ROBERTO LUCIO				1996 CNELCHE								11,0						
50	29.54	100	1:01.36	150	1:33.64	200	2:06.19	250	2:38.80	300	3:11.60	350	3:44.61	400	4:17.59	450	4:50.73	500	5:23.73	16:28.91
	29.54		31.82		32.28		32.55		32.61		32.80		33.01		32.98		33.14		33.00	
550	5:56.96	600	6:30.23	650	7:03.61	700	7:36.84	750	8:10.34	800	8:43.84	850	9:17.26	900	9:50.84	950	10:24.62	1000	10:58.53	
	33.23		33.27		33.38		33.23		33.50		33.50		33.42		33.58		33.78		33.91	
1050	11:32.18	1100	12:05.84	1150	12:39.22	1200	13:12.77	1250	13:46.06	1300	14:19.58	1350	14:52.52	1400	15:26.01	1450	15:58.50	1500	16:28.91	
	33.65		33.66		33.38		33.55		33.29		33.52		32.94		33.49		32.49		30.41	
12	045364292	SANTIAGO BETANCOR RAUL				1997 LPALMAS								10,0						
50	29.46	100	1:00.91	150	1:32.71	200	2:05.18	250	2:37.61	300	3:10.49	350	3:42.97	400	4:15.96	450	4:49.09	500	5:22.82	16:29.34
	29.46		31.45		31.80		32.47		32.43		32.88		32.48		32.99		33.13		33.73	
550	5:55.73	600	6:29.21	650	7:02.86	700	7:36.50	750	8:09.82	800	8:43.23	850	9:16.72	900	9:50.20	950	10:23.72	1000	10:57.14	
	32.91		33.48		33.65		33.64		33.32		33.41		33.49		33.48		33.52		33.42	
1050	11:30.94	1100	12:04.19	1150	12:37.52	1200	13:11.28	1250	13:44.71	1300	14:18.07	1350	14:51.47	1400	15:24.74	1450	15:57.81	1500	16:29.34	
	33.80		33.25		33.33		33.76		33.43		33.36		33.40		33.27		33.07		31.53	

RT: RETIRADO
NP: NO PRESENTADODES: DESCALIFICADO
BAJ: BAJARCI: M.M. Nac. (Para Categorí
MMN: M.M. Nac. (Para Edades)RCJ: Record Campeonato
RE: Record País

MSL SW.RESULTADOS_PRUEBA_CA Información correcta a 19:24:22 27/02/2014

2 / 11

Sistemas de Información, MSL Software - www.msl.es





RESULTADOS

6 - 1500 m. LIBRE MASCULINO



CTO. ESPAÑA JUNIOR E INFANTIL DE INVIERNO, 27 DE FEBRERO AL 2 DE MARZO

PONTEVEDRA

Datos técnicos: Piscina de 50 m., Cronometraje Electrónico

27/02/2014

15 A:	16:00.88	RAHMUNI DEL POZO ISMAEL	MADRID	05/07/2007
16 A:	15:31.16	GOICOECHEA CASANUEVA VICTOR	CATANIA (ITA)	19/06/2010
17 A:	15:24.32	MANTAS MOTA ADRIAN	PRAGA	09/07/2009
18 A:	15:18.72	ARROYO PEREZ ANTONIO	MALAGA	29/03/2012
RC.I:	15:46.99	PEDROSA CAÑERO PABLO	PALMA DE MALLORCA	28/02/2013
RC.J:	16:11.10	POL GIL TARAZONA	PALMA DE MALLORCA	28/02/2013

JUNIOR MASCULINO

RK	Licencia	Nombre				Año	Club													Pts.	Resultado
13	071904700	ALVAREZ GARCIA MANUEL ANGEL				1997	ANCLAS													9,0	16:30.06
50	28.57	100	59.95	150	1:31.75	200	2:04.07	250	2:36.09	300	3:08.80	350	3:40.93	400	4:13.76	450	4:46.60	500	5:19.87		
	28.57		31.38		31.80		32.32		32.02		32.71		32.13		32.83		32.84		33.27		
550	5:52.82	600	6:26.48	650	6:59.71	700	7:33.26	750	8:06.41	800	8:40.05	850	9:13.43	900	9:47.24	950	10:20.41	1000	10:54.47		
	32.95		33.66		33.23		33.55		33.15		33.64		33.38		33.81		33.17		34.06		
1050	11:28.07	1100	12:01.66	1150	12:35.25	1200	13:09.12	1250	13:43.01	1300	14:16.93	1350	14:50.43	1400	15:24.07	1450	15:57.77	1500	16:30.06		
	33.60		33.59		33.59		33.87		33.89		33.92		33.50		33.64		33.70		32.29		
14	054127367	CARNEIRO VIQUEIRA AITOR				1997	AD.LICEO													8,0	16:47.22
50	30.18	100	1:02.49	150	1:34.94	200	2:07.88	250	2:40.88	300	3:14.37	350	3:47.79	400	4:21.26	450	4:54.83	500	5:28.60		
	30.18		32.31		32.45		32.94		33.00		33.49		33.42		33.47		33.57		33.77		
550	6:02.33	600	6:36.41	650	7:10.38	700	7:44.54	750	8:18.45	800	8:52.33	850	9:26.48	900	10:00.44	950	10:34.73	1000	11:09.05		
	33.73		34.08		33.97		34.16		33.91		33.88		34.15		33.96		34.29		34.32		
1050	11:43.14	1100	12:17.46	1150	12:51.83	1200	13:25.93	1250	13:59.93	1300	14:34.07	1350	15:07.98	1400	15:41.88	1450	16:15.44	1500	16:47.22		
	34.09		34.32		34.37		34.10		34.00		34.14		33.91		33.90		33.56		31.78		
15	047176215	MARTINEZ PEREZ ABEL				1997	SABADEL													0,0	16:52.15
50	30.64	100	1:03.77	150	1:36.94	200	2:10.21	250	2:43.44	300	3:16.91	350	3:49.99	400	4:23.65	450	4:57.32	500	5:31.32		
	30.64		33.13		33.17		33.27		33.23		33.47		33.08		33.66		33.67		34.00		
550	6:05.15	600	6:39.49	650	7:13.34	700	7:47.51	750	8:21.22	800	8:55.15	850	9:29.11	900	10:03.24	950	10:37.20	1000	11:11.29		
	33.83		34.34		33.85		34.17		33.71		33.93		33.96		34.13		33.96		34.09		
1050	11:45.22	1100	12:19.08	1150	12:52.96	1200	13:27.14	1250	14:01.62	1300	14:36.21	1350	15:10.15	1400	15:45.20	1450	16:19.92	1500	16:52.15		
	33.93		33.86		33.88		34.18		34.48		34.59		33.94		35.05		34.72		32.23		
16	045385442	ALONSO FLOR JAIME				1997	PORTUEN													7,0	16:52.85
50	29.91	100	1:01.75	150	1:34.65	200	2:07.37	250	2:40.63	300	3:14.20	350	3:47.83	400	4:21.41	450	4:55.22	500	5:28.98		
	29.91		31.84		32.90		32.72		33.26		33.57		33.63		33.58		33.81		33.76		
550	6:03.06	600	6:37.11	650	7:11.41	700	7:46.00	750	8:20.13	800	8:54.66	850	9:29.00	900	10:03.73	950	10:37.92	1000	11:12.45		
	34.08		34.05		34.30		34.59		34.13		34.53		34.34		34.73		34.19		34.53		
1050	11:46.87	1100	12:21.40	1150	12:55.59	1200	13:30.06	1250	14:04.83	1300	14:39.67	1350	15:14.02	1400	15:47.98	1450	16:21.74	1500	16:52.85		
	34.42		34.53		34.19		34.47		34.77		34.84		34.35		33.96		33.76		31.11		
17	072192775	INGELMO GONZALEZ VICTOR				1996	NOVIEDO													0,0	16:55.20
50	29.11	100	1:01.35	150	1:33.91	200	2:07.07	250	2:40.11	300	3:13.18	350	3:46.28	400	4:19.67	450	4:52.71	500	5:26.25		
	29.11		32.24		32.56		33.16		33.04		33.07		33.10		33.39		33.04		33.54		
550	5:59.63	600	6:33.15	650	7:06.68	700	7:40.46	750	8:14.13	800	8:47.86	850	9:21.63	900	9:55.72	950	10:29.78	1000	11:04.29		
	33.38		33.52		33.53		33.78		33.67		33.73		33.77		34.09		34.06		34.51		
1050	11:39.32	1100	12:14.01	1150	12:49.10	1200	13:24.23	1250	13:59.31	1300	14:34.50	1350	15:10.05	1400	15:45.10	1450	16:20.55	1500	16:55.20		
	35.03		34.69		35.09		35.13		35.08		35.19		35.55		35.05		35.45		34.65		
18	076048306	BONILLA ROSADO ANTONIO				1996	CACEDEL													0,0	16:55.47
50	30.66	100	1:03.47	150	1:37.05	200	2:10.99	250	2:44.99	300	3:18.86	350	3:52.76	400	4:27.04	450	5:01.13	500	5:35.21		
	30.66		32.81		33.58		33.94		34.00		33.87		33.90		34.28		34.09		34.08		
550	6:09.39	600	6:43.48	650	7:17.58	700	7:51.36	750	8:25.42	800	8:59.18	850	9:33.11	900	10:07.17	950	10:41.35	1000	11:15.53		
	34.18		34.09		34.10		33.78		34.06		33.76		33.93		34.06		34.18		34.18		
1050	11:49.39	1100	12:23.53	1150	12:57.73	1200	13:32.03	1250	14:06.30	1300	14:40.66	1350	15:14.49	1400	15:48.42	1450	16:22.36	1500	16:55.47		
	33.86		34.14		34.20		34.30		34.27		34.36		33.83		33.93		33.94		33.11		

RT: RETIRADO
NP: NO PRESENTADO

DES: DESCALIFICADO
BAJ: BAJA

RCI: M.M. Nac. (Para Categorí
MMN: M.M. Nac. (Para Edades)

RCJ: Record Campeonato
RE: Record País

MSL SW.RESULTADOS_PRUEBA_CA Información correcta a 19:24:22 27/02/2014

3 / 11

SPORTEC Sistemas de Información, MSL Software - www.msl.es





CTO. ESPAÑA JUNIOR E INFANTIL DE INVIERNO, 27 DE FEBRERO AL 2 DE MARZO

PONTEVEDRA

Datos técnicos: Piscina de 50 m., Cronometraje Electrónico

27/02/2014

15 A:	16:00.88	RAHMUNI DEL POZO ISMAEL	MADRID	05/07/2007
16 A:	15:31.16	GOICOECHEA CASANUEVA VICTOR	CATANIA (ITA)	19/06/2010
17 A:	15:24.32	MANTAS MOTA ADRIAN	PRAGA	09/07/2009
18 A:	15:18.72	ARROYO PEREZ ANTONIO	MALAGA	29/03/2012
RC.I:	15:46.99	PEDROSA CAÑERO PABLO	PALMA DE MALLORCA	28/02/2013
RC.J:	16:11.10	POL GIL TARAZONA	PALMA DE MALLORCA	28/02/2013

JUNIOR MASCULINO

RK	Licencia	Nombre										Año	Club	Pts.	Resultado					
19	045349264	LADISLAO MARRERO JOSE MARIA										1996	LPALMAS	0,0						
50	30.69	100	1:04.23	150	1:38.13	200	2:11.90	250	2:45.68	300	3:19.95	350	3:54.09	400	4:28.23	450	5:02.06	500	5:36.46	16:57.72
	30.69		33.54		33.90		33.77		33.78		34.27		34.14		34.14		33.83		34.40	
550	6:10.22	600	6:44.24	650	7:18.09	700	7:51.97	750	8:26.12	800	9:00.28	850	9:34.40	900	10:08.63	950	10:42.73	1000	11:17.16	
	33.76		34.02		33.85		33.88		34.15		34.16		34.12		34.23		34.10		34.43	
1050	11:51.45	1100	12:25.82	1150	12:59.89	1200	13:34.43	1250	14:08.31	1300	14:43.28	1350	15:17.00	1400	15:51.26	1450	16:24.51	1500	16:57.72	
	34.29		34.37		34.07		34.54		33.88		34.97		33.72		34.26		33.25		33.21	
20	072177823	DE LA HERA JAVIER										1996	CAMARGO	0,0						
50	29.94	100	1:03.35	150	1:37.42	200	2:10.48	250	2:43.94	300	3:17.84	350	3:51.87	400	4:26.24	450	5:00.56	500	5:34.90	17:06.87
	29.94		33.41		34.07		33.06		33.46		33.90		34.03		34.37		34.32		34.34	
550	6:09.37	600	6:43.48	650	7:17.78	700	7:51.92	750	8:26.30	800	9:00.76	850	9:35.31	900	10:10.09	950	10:44.97	1000	11:19.95	
	34.47		34.11		34.30		34.14		34.38		34.46		34.55		34.78		34.88		34.98	
1050	11:55.34	1100	12:29.85	1150	13:04.62	1200	13:39.47	1250	14:14.24	1300	14:49.34	1350	15:24.57	1400	15:59.25	1450	16:33.70	1500	17:06.87	
	35.39		34.51		34.77		34.85		34.77		35.10		35.23		34.68		34.45		33.17	
21	045915116	ORTEGA LOPEZ AITOR										1996	SANTUTZ	0,0						
50	29.72	100	1:02.51	150	1:35.98	200	2:09.80	250	2:43.79	300	3:17.66	350	3:51.36	400	4:25.64	450	4:59.54	500	5:33.86	17:07.84
	29.72		32.79		33.47		33.82		33.99		33.87		33.70		34.28		33.90		34.32	
550	6:07.78	600	6:42.70	650	7:16.70	700	7:51.48	750	8:25.79	800	9:00.44	850	9:34.55	900	10:09.38	950	10:44.06	1000	11:19.08	
	33.92		34.92		34.00		34.78		34.31		34.65		34.11		34.83		34.68		35.02	
1050	11:54.04	1100	12:29.18	1150	13:03.90	1200	13:39.10	1250	14:14.33	1300	14:49.20	1350	15:24.23	1400	15:59.21	1450	16:33.83	1500	17:07.84	
	34.96		35.14		34.72		35.20		35.23		34.87		35.03		34.98		34.62		34.01	
22	002567447	HERRANZ CABALLERO SERGIO										1997	MADMOSC	0,0						
50	30.07	100	1:03.18	150	1:37.45	200	2:11.80	250	2:46.63	300	3:21.17	350	3:55.39	400	4:30.14	450	5:04.49	500	5:39.05	17:19.46
	30.07		33.11		34.27		34.35		34.83		34.54		34.22		34.75		34.35		34.56	
550	6:13.32	600	6:48.23	650	7:22.55	700	7:57.32	750	8:31.90	800	9:06.89	850	9:41.73	900	10:17.16	950	10:51.85	1000	11:27.56	
	34.27		34.91		34.32		34.77		34.58		34.99		34.84		35.43		34.69		35.71	
1050	12:02.16	1100	12:38.26	1150	13:13.16	1200	13:48.94	1250	14:23.64	1300	14:59.30	1350	15:34.37	1400	16:10.04	1450	16:45.12	1500	17:19.46	
	34.60		36.10		34.90		35.78		34.70		35.66		35.07		35.67		35.08		34.34	
23	047418212	MORALES TELLO CARLOS										1996	SABADEL	0,0						
50	29.99	100	1:02.92	150	1:36.11	200	2:10.17	250	2:44.28	300	3:19.40	350	3:54.22	400	4:29.13	450	5:04.30	500	5:39.16	17:26.05
	29.99		32.93		33.19		34.06		34.11		35.12		34.82		34.91		35.17		34.86	
550	6:14.59	600	6:49.80	650	7:25.19	700	8:00.57	750	8:36.12	800	9:11.13	850	9:46.38	900	10:21.93	950	10:57.44	1000	11:33.28	
	35.43		35.21		35.39		35.38		35.55		35.01		35.25		35.55		35.51		35.84	
1050	12:09.07	1100	12:44.60	1150	13:19.95	1200	13:55.13	1250	14:30.84	1300	15:06.44	1350	15:41.88	1400	16:16.92	1450	16:51.67	1500	17:26.05	
	35.79		35.53		35.35		35.18		35.71		35.60		35.44		35.04		34.75		34.38	
24	047936263	MIRANDA TOVAR DAVID										1997	VINAROS	0,0						
50	31.13	100	1:04.89	150	1:39.17	200	2:13.81	250	2:48.59	300	3:23.40	350	3:58.32	400	4:33.41	450	5:08.16	500	5:43.13	17:35.32
	31.13		33.76		34.28		34.64		34.78		34.81		34.92		35.09		34.75		34.97	
550	6:18.00	600	6:53.29	650	7:27.99	700	8:03.24	750	8:38.51	800	9:14.21	850	9:49.67	900	10:25.25	950	11:00.60	1000	11:36.29	
	34.87		35.29		34.70		35.25		35.27		35.70		35.46		35.58		35.35		35.69	
1050	12:11.87	1100	12:47.74	1150	13:23.39	1200	13:59.63	1250	14:35.69	1300	15:11.91	1350	15:47.80	1400	16:23.91	1450	16:59.82	1500	17:35.32	
	35.58		35.87		35.65		36.24		36.06		36.22		35.89		36.11		35.91		35.50	

RT: RETIRADO
NP: NO PRESENTADODES: DESCALIFICADO
BAJ: BAJARCI: M.M. Nac. (Para Categorías)
MMN: M.M. Nac. (Para Edades)RCJ: Record Campeonato
RE: Record País

SW.RESULTADOS_PRUEBA_CA

Información correcta a 19:24:22 27/02/2014

4 / 11



Sistemas de Información, MSL Software - www.msl.es



**CTO. ESPAÑA JUNIOR E INFANTIL DE INVIERNO, 27 DE FEBRERO AL 2 DE MARZO****PONTEVEDRA**

Datos técnicos: Piscina de 50 m., Cronometraje Electrónico

27/02/2014

15 A:	16:00.88	RAHMUNI DEL POZO ISMAEL	MADRID	05/07/2007
16 A:	15:31.16	GOICOECHEA CASANUEVA VICTOR	CATANIA (ITA)	19/06/2010
17 A:	15:24.32	MANTAS MOTA ADRIAN	PRAGA	09/07/2009
18 A:	15:18.72	ARROYO PEREZ ANTONIO	MALAGA	29/03/2012
RC.I:	15:46.99	PEDROSA CAÑERO PABLO	PALMA DE MALLORCA	28/02/2013
RC.J:	16:11.10	POL GIL TARAZONA	PALMA DE MALLORCA	28/02/2013

JUNIOR MASCULINO

RK	Licencia	Nombre	Año	Club	Pts.	Resultado
	053588254	CARRARA BITTINI ISIDRO	1997	GREDOS	0,0	NP

RT: RETIRADO DES: DESCALIFICADO RCI: M.M. Nac. (Para Categori RCJ: Record Campeonato
NP: NO PRESENTADO BAJ: BAJA MMN: M.M. Nac. (Para Edades) RE: Record Pais

SW.RESULTADOS_PRUEBA_CA Información correcta a 19:24:22 27/02/2014

5 / 11

Sistemas de Información, MSL Software - www.msl.es





CTO. ESPAÑA JUNIOR E INFANTIL DE INVIERNO, 27 DE FEBRERO AL 2 DE MARZO

PONTEVEDRA

Datos técnicos: Piscina de 50 m., Cronometraje Electrónico

27/02/2014

15 A:	16:00.88	RAHMUNI DEL POZO ISMAEL	MADRID	05/07/2007
16 A:	15:31.16	GOICOECHEA CASANUEVA VICTOR	CATANIA (ITA)	19/06/2010
17 A:	15:24.32	MANTAS MOTA ADRIAN	PRAGA	09/07/2009
18 A:	15:18.72	ARROYO PEREZ ANTONIO	MALAGA	29/03/2012
RC.I:	15:46.99	PEDROSA CAÑERO PABLO	PALMA DE MALLORCA	28/02/2013
RC.J:	16:11.10	POL GIL TARAZONA	PALMA DE MALLORCA	28/02/2013

INFANTIL MASCULINO

RK	Licencia	Nombre										Año	Club	Pts.	Resultado					
1	047975700	ESCRITS MAÑOSA ALBERT										1998	GRANOLL	26,0						
50	29.05	100	1:00.75	150	1:32.78	200	2:04.97	250	2:36.96	300	3:09.00	350	3:41.09	400	4:13.14	450	4:44.90	500	5:17.19	16:02.16
	29.05		31.70		32.03		32.19		31.99		32.04		32.09		32.05		31.76		32.29	
550	5:49.32	600	6:21.63	650	6:53.55	700	7:25.92	750	7:57.95	800	8:30.15	850	9:01.91	900	9:34.43	950	10:06.75	1000	10:39.56	
	32.13		32.31		31.92		32.37		32.03		32.20		31.76		32.52		32.32		32.81	
1050	11:11.55	1100	11:44.33	1150	12:16.45	1200	12:49.31	1250	13:21.85	1300	13:54.59	1350	14:26.72	1400	14:59.36	1450	15:31.47	1500	16:02.16	
	31.99		32.78		32.12		32.86		32.54		32.74		32.13		32.64		32.11	RCJ	30.69	
2	076136670	CASTRO VALLE CESAR										1999	PLASENC	22,0						
50	30.43	100	1:02.19	150	1:34.39	200	2:06.52	250	2:38.87	300	3:11.29	350	3:43.72	400	4:16.08	450	4:48.63	500	5:21.17	16:10.79
	30.43		31.76		32.20		32.13		32.35		32.42		32.43		32.36		32.55		32.54	
550	5:53.67	600	6:26.20	650	6:58.72	700	7:31.39	750	8:04.11	800	8:36.60	850	9:09.39	900	9:42.16	950	10:14.94	1000	10:47.81	
	32.50		32.53		32.52		32.67		32.72		32.49		32.79		32.77		32.78		32.87	
1050	11:20.53	1100	11:53.50	1150	12:26.26	1200	12:59.43	1250	13:32.00	1300	14:04.72	1350	14:36.95	1400	15:09.59	1450	15:41.67	1500	16:10.79	
	32.72		32.97		32.76		33.17		32.57		32.72		32.23		32.64		32.08		29.12	
3	020903944	BORDES ADELL XAVIER										1998	VINAROS	19,0						
50	29.56	100	1:00.77	150	1:33.14	200	2:05.41	250	2:37.95	300	3:10.55	350	3:42.84	400	4:15.62	450	4:48.16	500	5:21.01	16:18.23
	29.56		31.21		32.37		32.27		32.54		32.60		32.29		32.78		32.54		32.85	
550	5:53.64	600	6:26.31	650	6:58.81	700	7:31.54	750	8:04.37	800	8:37.32	850	9:10.22	900	9:43.13	950	10:15.83	1000	10:48.76	
	32.63		32.67		32.50		32.73		32.83		32.95		32.90		32.91		32.70		32.93	
1050	11:21.68	1100	11:54.46	1150	12:27.17	1200	13:00.03	1250	13:33.02	1300	14:06.06	1350	14:38.85	1400	15:12.31	1450	15:45.48	1500	16:18.23	
	32.92		32.78		32.71		32.86		32.99		33.04		32.79		33.46		33.17		32.75	
4	078808914	MARIÑO DIAZ DIEGO										1998	ANCLAS	17,0						
50	30.35	100	1:02.71	150	1:35.12	200	2:07.73	250	2:40.43	300	3:13.41	350	3:46.32	400	4:19.47	450	4:52.53	500	5:25.84	16:29.38
	30.35		32.36		32.41		32.61		32.70		32.98		32.91		33.15		33.06		33.31	
550	5:59.14	600	6:32.34	650	7:05.02	700	7:37.96	750	8:10.97	800	8:43.94	850	9:17.15	900	9:50.51	950	10:23.69	1000	10:56.98	
	33.30		33.20		32.68		32.94		33.01		32.97		33.21		33.36		33.18		33.29	
1050	11:30.69	1100	12:04.63	1150	12:37.78	1200	13:10.93	1250	13:44.37	1300	14:18.27	1350	14:52.20	1400	15:25.62	1450	15:58.51	1500	16:29.38	
	33.71		33.94		33.15		33.15		33.44		33.90		33.93		33.42		32.89		30.87	
5	053798276	TOME SANLES MANUEL										1999	RIVEIRA	16,0						
50	30.07	100	1:02.21	150	1:34.92	200	2:07.56	250	2:40.78	300	3:14.16	350	3:47.21	400	4:20.42	450	4:53.51	500	5:26.98	16:30.77
	30.07		32.14		32.71		32.64		33.22		33.38		33.05		33.21		33.09		33.47	
550	6:00.08	600	6:33.45	650	7:06.43	700	7:39.48	750	8:12.73	800	8:45.93	850	9:18.94	900	9:52.32	950	10:25.45	1000	10:58.73	
	33.10		33.37		32.98		33.05		33.25		33.20		33.01		33.38		33.13		33.28	
1050	11:31.92	1100	12:05.02	1150	12:38.16	1200	13:11.40	1250	13:44.53	1300	14:18.01	1350	14:51.06	1400	15:24.58	1450	15:57.85	1500	16:30.77	
	33.19		33.10		33.14		33.24		33.13		33.48		33.05		33.52		33.27		32.92	
6	046097678	ANDRADE BUDIÑO GASPAR										1998	ARZUA	15,0						
50	29.69	100	1:01.77	150	1:34.26	200	2:06.84	250	2:39.45	300	3:12.30	350	3:45.34	400	4:18.67	450	4:51.57	500	5:25.28	16:31.51
	29.69		32.08		32.49		32.58		32.61		32.85		33.04		33.33		32.90		33.71	
550	5:58.18	600	6:31.45	650	7:04.69	700	7:38.20	750	8:11.19	800	8:44.84	850	9:17.99	900	9:51.69	950	10:24.43	1000	10:57.78	
	32.90		33.27		33.24		33.51		32.99		33.65		33.15		33.70		32.74		33.35	
1050	11:31.03	1100	12:05.15	1150	12:38.31	1200	13:11.73	1250	13:45.27	1300	14:19.23	1350	14:52.39	1400	15:26.25	1450	15:59.01	1500	16:31.51	
	33.25		34.12		33.16		33.42		33.54		33.96		33.16		33.86		32.76		32.50	

RT: RETIRADO
NP: NO PRESENTADODES: DESCALIFICADO
BAJ: BAJARCI: M.M. Nac. (Para Categorías)
MMN: M.M. Nac. (Para Edades)RCJ: Record Campeonato
RE: Record País

MSL SW.RESULTADOS_PRUEBA_CA Información correcta a 19:24:22 27/02/2014

6 / 11

Sistemas de Información, MSL Software - www.msl.es





CTO. ESPAÑA JUNIOR E INFANTIL DE INVIERNO, 27 DE FEBRERO AL 2 DE MARZO

PONTEVEDRA

Datos técnicos: Piscina de 50 m., Cronometraje Electrónico

27/02/2014

15 A:	16:00.88	RAHMUNI DEL POZO ISMAEL	MADRID	05/07/2007
16 A:	15:31.16	GOICOECHEA CASANUEVA VICTOR	CATANIA (ITA)	19/06/2010
17 A:	15:24.32	MANTAS MOTA ADRIAN	PRAGA	09/07/2009
18 A:	15:18.72	ARROYO PEREZ ANTONIO	MALAGA	29/03/2012
RC.I:	15:46.99	PEDROSA CAÑERO PABLO	PALMA DE MALLORCA	28/02/2013
RC.J:	16:11.10	POL GIL TARAZONA	PALMA DE MALLORCA	28/02/2013

INFANTIL MASCULINO

RK	Licencia	Nombre										Año	Club	Pts.	Resultado					
7	079051531	OLASO ESTEIBARLANDA JULEN										1998	GETXO	14,0						
50	30.88	100	1:02.83	150	1:35.28	200	2:08.02	250	2:41.20	300	3:13.85	350	3:47.10	400	4:20.37	450	4:53.94	500	5:27.37	16:33.57
	30.88		31.95		32.45		32.74		33.18		32.65		33.25		33.27		33.57		33.43	
550	6:00.81	600	6:34.19	650	7:07.47	700	7:40.81	750	8:13.93	800	8:47.39	850	9:20.95	900	9:54.58	950	10:28.03	1000	11:01.82	
	33.44		33.38		33.28		33.34		33.12		33.46		33.56		33.63		33.45		33.79	
1050	11:35.23	1100	12:08.65	1150	12:42.06	1200	13:15.56	1250	13:49.03	1300	14:22.77	1350	14:55.94	1400	15:29.29	1450	16:01.59	1500	16:33.57	
	33.41		33.42		33.41		33.50		33.47		33.74		33.17		33.35		32.30		31.98	
8	071903291	MENCHACA MOSTEIRO CARLOS										1998	ANCLAS	13,0						
50	30.27	100	1:03.63	150	1:36.65	200	2:10.01	250	2:42.62	300	3:15.71	350	3:48.51	400	4:21.75	450	4:54.46	500	5:27.78	16:38.76
	30.27		33.36		33.02		33.36		32.61		33.09		32.80		33.24		32.71		33.32	
550	6:00.43	600	6:33.79	650	7:06.76	700	7:40.65	750	8:13.77	800	8:47.54	850	9:21.04	900	9:54.67	950	10:28.25	1000	11:02.71	
	32.65		33.36		32.97		33.89		33.12		33.77		33.50		33.63		33.58		34.46	
1050	11:35.68	1100	12:09.62	1150	12:43.43	1200	13:17.63	1250	13:51.10	1300	14:25.21	1350	14:58.86	1400	15:33.28	1450	16:06.79	1500	16:38.76	
	32.97		33.94		33.81		34.20		33.47		34.11		33.65		34.42		33.51		31.97	
9	099162734	FONTABELLA CASTELLANOS HECTOR										1998	CNDELFIN	12,0						
50	30.22	100	1:02.29	150	1:34.81	200	2:07.48	250	2:40.32	300	3:13.28	350	3:46.62	400	4:19.97	450	4:53.68	500	5:27.20	16:40.25
	30.22		32.07		32.52		32.67		32.84		32.96		33.34		33.35		33.71		33.52	
550	6:00.96	600	6:35.21	650	7:08.97	700	7:43.06	750	8:17.09	800	8:50.75	850	9:24.07	900	9:57.77	950	10:31.13	1000	11:04.80	
	33.76		34.25		33.76		34.09		34.03		33.66		33.32		33.70		33.36		33.67	
1050	11:38.30	1100	12:11.72	1150	12:45.57	1200	13:20.26	1250	13:53.96	1300	14:28.30	1350	15:01.74	1400	15:35.58	1450	16:08.23	1500	16:40.25	
	33.50		33.42		33.85		34.69		33.70		34.34		33.44		33.84		32.65		32.02	
10	048681992	RINCON MARTINEZ RAUL										1999	CN TENIS ELC	11,0						
50	30.15	100	1:01.88	150	1:34.04	200	2:06.68	250	2:39.15	300	3:11.56	350	3:44.06	400	4:16.80	450	4:49.51	500	5:22.61	16:41.91
	30.15		31.73		32.16		32.64		32.47		32.41		32.50		32.74		32.71		33.10	
550	5:55.77	600	6:28.91	650	7:01.66	700	7:35.10	750	8:08.36	800	8:41.85	850	9:15.46	900	9:49.32	950	10:22.97	1000	10:57.42	
	33.16		33.14		32.75		33.44		33.26		33.49		33.61		33.86		33.65		34.45	
1050	11:31.50	1100	12:05.82	1150	12:40.08	1200	13:14.52	1250	13:49.41	1300	14:24.66	1350	14:59.93	1400	15:34.75	1450	16:08.81	1500	16:41.91	
	34.08		34.32		34.26		34.44		34.89		35.25		35.27		34.82		34.06		33.10	
11	047422403	GARCIA RAMOS ELOY										1999	SABADEL	10,0						
50	30.96	100	1:04.72	150	1:38.69	200	2:12.92	250	2:46.99	300	3:20.70	350	3:53.24	400	4:26.00	450	4:58.90	500	5:32.27	16:46.36
	30.96		33.76		33.97		34.23		34.07		33.71		32.54		32.76		32.90		33.37	
550	6:05.45	600	6:38.90	650	7:12.54	700	7:46.00	750	8:19.23	800	8:53.04	850	9:26.99	900	10:01.14	950	10:35.26	1000	11:09.12	
	33.18		33.45		33.64		33.46		33.23		33.81		33.95		34.15		34.12		33.86	
1050	11:43.62	1100	12:17.66	1150	12:51.35	1200	13:25.29	1250	14:00.30	1300	14:33.15	1350	15:07.60	1400	15:41.62	1450	16:14.99	1500	16:46.36	
	34.50		34.04		33.69		33.94		35.01		32.85		34.45		34.02		33.37		31.37	
12	043222239	TARRAGA TORRES HUGO										1998	CNPALMA	9,0						
50	30.48	100	1:04.39	150	1:38.40	200	2:12.30	250	2:46.61	300	3:20.35	350	3:54.42	400	4:28.13	450	5:02.06	500	5:35.79	16:46.97
	30.48		33.91		34.01		33.90		34.31		33.74		34.07		33.71		33.93		33.73	
550	6:09.56	600	6:43.19	650	7:16.96	700	7:50.28	750	8:24.06	800	8:57.39	850	9:30.91	900	10:04.53	950	10:38.04	1000	11:11.59	
	33.77		33.63		33.77		33.32		33.78		33.33		33.52		33.62		33.51		33.55	
1050	11:45.33	1100	12:18.72	1150	12:52.02	1200	13:25.74	1250	13:59.34	1300	14:33.08	1350	15:06.97	1400	15:40.73	1450	16:13.99	1500	16:46.97	
	33.74		33.39		33.30		33.72		33.60		33.74		33.89		33.76		33.26		32.98	

RT: RETIRADO
NP: NO PRESENTADODES: DESCALIFICADO
BAJ: BAJARCI: M.M. Nac. (Para Categorí
MMN: M.M. Nac. (Para Edades)RCJ: Record Campeonato
RE: Record País

MSL SW.RESULTADOS_PRUEBA_CA Información correcta a 19:24:22 27/02/2014

7 / 11

Sistemas de Información, MSL Software - www.msl.es





CTO. ESPAÑA JUNIOR E INFANTIL DE INVIERNO, 27 DE FEBRERO AL 2 DE MARZO

PONTEVEDRA

Datos técnicos: Piscina de 50 m., Cronometraje Electrónico

27/02/2014

15 A:	16:00.88	RAHMUNI DEL POZO ISMAEL	MADRID	05/07/2007
16 A:	15:31.16	GOICOECHEA CASANUEVA VICTOR	CATANIA (ITA)	19/06/2010
17 A:	15:24.32	MANTAS MOTA ADRIAN	PRAGA	09/07/2009
18 A:	15:18.72	ARROYO PEREZ ANTONIO	MALAGA	29/03/2012
RC.I:	15:46.99	PEDROSA CAÑERO PABLO	PALMA DE MALLORCA	28/02/2013
RC.J:	16:11.10	POL GIL TARAZONA	PALMA DE MALLORCA	28/02/2013

INFANTIL MASCULINO

RK	Licencia	Nombre										Año	Club	Pts.	Resultado					
13	047183352	FABREGAS CUADRAS ORIOL										1999	SABADEL	8,0						
50	30.64	100	1:03.41	150	1:36.26	200	2:09.62	250	2:42.71	300	3:16.35	350	3:49.79	400	4:23.45	450	4:56.80	500	5:30.46	16:47.88
	30.64		32.77		32.85		33.36		33.09		33.64		33.44		33.66		33.35		33.66	
550	6:03.58	600	6:37.68	650	7:11.31	700	7:44.84	750	8:18.00	800	8:51.79	850	9:25.65	900	9:59.37	950	10:33.20	1000	11:06.89	
	33.12		34.10		33.63		33.53		33.16		33.79		33.86		33.72		33.83		33.69	
1050	11:41.03	1100	12:14.84	1150	12:48.94	1200	13:23.38	1250	13:57.50	1300	14:31.99	1350	15:06.66	1400	15:41.11	1450	16:15.25	1500	16:47.88	
	34.14		33.81		34.10		34.44		34.12		34.49		34.67		34.45		34.14		32.63	
14	070426255	GOMEZ DIEZ HECTOR DANIEL										1999	COVIBAR	7,0						
50	29.75	100	1:02.05	150	1:35.03	200	2:08.08	250	2:41.56	300	3:14.91	350	3:48.82	400	4:22.33	450	4:57.09	500	5:30.55	16:50.57
	29.75		32.30		32.98		33.05		33.48		33.35		33.91		33.51		34.76		33.46	
550	6:05.00	600	6:38.61	650	7:12.95	700	7:47.38	750	8:20.82	800	8:55.55	850	9:29.60	900	10:03.01	950	10:37.66	1000	11:11.73	
	34.45		33.61		34.34		34.43		33.44		34.73		34.05		33.41		34.65		34.07	
1050	11:45.63	1100	12:20.32	1150	12:54.87	1200	13:28.80	1250	14:04.34	1300	14:37.84	1350	15:11.79	1400	15:46.13	1450	16:20.07	1500	16:50.57	
	33.90		34.69		34.55		33.93		35.54		33.50		33.95		34.34		33.94		30.50	
15	072892416	TIERNO RECIO MARCOS										1998	PARQUESOL	6,0						
50	29.68	100	1:02.84	150	1:36.17	200	2:09.35	250	2:42.26	300	3:15.40	350	3:48.32	400	4:21.41	450	4:54.58	500	5:27.67	16:51.80
	29.68		33.16		33.33		33.18		32.91		33.14		32.92		33.09		33.17		33.09	
550	6:01.14	600	6:34.66	650	7:08.77	700	7:42.58	750	8:16.51	800	8:50.99	850	9:24.77	900	9:59.11	950	10:33.40	1000	11:07.63	
	33.47		33.52		34.11		33.81		33.93		34.48		33.78		34.34		34.29		34.23	
1050	11:41.84	1100	12:16.52	1150	12:51.18	1200	13:25.79	1250	14:00.55	1300	14:35.03	1350	15:09.49	1400	15:43.85	1450	16:18.63	1500	16:51.80	
	34.21		34.68		34.66		34.61		34.76		34.48		34.46		34.36		34.78		33.17	
16	047438266	PARDO RIPOLL JULIO										1999	AD.LICEO	5,0						
50	30.05	100	1:03.42	150	1:37.67	200	2:11.69	250	2:46.17	300	3:20.07	350	3:54.10	400	4:28.17	450	5:02.20	500	5:35.97	16:53.45
	30.05		33.37		34.25		34.02		34.48		33.90		34.03		34.07		34.03		33.77	
550	6:09.74	600	6:43.63	650	7:17.48	700	7:51.77	750	8:25.68	800	8:59.68	850	9:34.03	900	10:08.34	950	10:42.36	1000	11:16.49	
	33.77		33.89		33.85		34.29		33.91		34.00		34.35		34.31		34.02		34.13	
1050	11:50.40	1100	12:24.71	1150	12:59.05	1200	13:32.92	1250	14:06.98	1300	14:41.23	1350	15:15.00	1400	15:48.91	1450	16:21.91	1500	16:53.45	
	33.91		34.31		34.34		33.87		34.06		34.25		33.77		33.91		33.00		31.54	
17	023313530	MARTINEZ MURCIA ALBERTO										1998	ADANCORA	4,0						
50	31.12	100	1:04.69	150	1:38.20	200	2:11.74	250	2:45.10	300	3:18.79	350	3:52.17	400	4:26.37	450	5:00.50	500	5:34.38	16:53.64
	31.12		33.57		33.51		33.54		33.36		33.69		33.38		34.20		34.13		33.88	
550	6:08.16	600	6:42.03	650	7:15.08	700	7:48.74	750	8:22.31	800	8:56.11	850	9:29.86	900	10:04.08	950	10:38.05	1000	11:12.23	
	33.78		33.87		33.05		33.66		33.57		33.80		33.75		34.22		33.97		34.18	
1050	11:46.51	1100	12:21.18	1150	12:55.73	1200	13:31.15	1250	14:06.15	1300	14:41.60	1350	15:15.34	1400	15:49.63	1450	16:22.04	1500	16:53.64	
	34.28		34.67		34.55		35.42		35.00		35.45		33.74		34.29		32.41		31.60	
18	039403370	HONRUBIA CERDA ARNAU										1999	SANDREU	3,0						
50	30.45	100	1:03.70	150	1:37.36	200	2:10.91	250	2:45.06	300	3:19.16	350	3:53.10	400	4:27.42	450	5:01.01	500	5:34.98	16:54.46
	30.45		33.25		33.66		33.55		34.15		34.10		33.94		34.32		33.59		33.97	
550	6:09.56	600	6:43.63	650	7:17.70	700	7:51.89	750	8:26.02	800	9:00.59	850	9:34.43	900	10:09.06	950	10:43.29	1000	11:17.88	
	34.58		34.07		34.07		34.19		34.13		34.57		33.84		34.63		34.23		34.59	
1050	11:52.02	1100	12:26.31	1150	12:59.10	1200	13:33.19	1250	14:07.10	1300	14:41.78	1350	15:15.93	1400	15:50.42	1450	16:23.65	1500	16:54.46	
	34.14		34.29		32.79		34.09		33.91		34.68		34.15		34.49		33.23		30.81	

RT: RETIRADO
NP: NO PRESENTADODES: DESCALIFICADO
BAJ: BAJARCI: M.M. Nac. (Para Categorías)
MMN: M.M. Nac. (Para Edades)RCJ: Record Campeonato
RE: Record País

MSL SW.RESULTADOS_PRUEBA_CA Información correcta a 19:24:22 27/02/2014

8 / 11

Sistemas de Información, MSL Software - www.msl.es





CTO. ESPAÑA JUNIOR E INFANTIL DE INVIERNO, 27 DE FEBRERO AL 2 DE MARZO

PONTEVEDRA

Datos técnicos: Piscina de 50 m., Cronometraje Electrónico

27/02/2014

15 A:	16:00.88	RAHMUNI DEL POZO ISMAEL	MADRID	05/07/2007
16 A:	15:31.16	GOICOECHEA CASANUEVA VICTOR	CATANIA (ITA)	19/06/2010
17 A:	15:24.32	MANTAS MOTA ADRIAN	PRAGA	09/07/2009
18 A:	15:18.72	ARROYO PEREZ ANTONIO	MALAGA	29/03/2012
RC.I:	15:46.99	PEDROSA CAÑERO PABLO	PALMA DE MALLORCA	28/02/2013
RC.J:	16:11.10	POL GIL TARAZONA	PALMA DE MALLORCA	28/02/2013

INFANTIL MASCULINO


RK	Licencia	Nombre										Año	Club	Pts.	Resultado					
19	046267838	REY PALMA ANGEL										1998	NAVAL	2,0						
50	29.78	100	1:01.95	150	1:34.90	200	2:08.13	250	2:41.70	300	3:15.23	350	3:49.00	400	4:22.47	450	4:56.08	500	5:29.73	16:59.65
	29.78		32.17		32.95		33.23		33.57		33.53		33.77		33.47		33.61		33.65	
550	6:03.75	600	6:37.54	650	7:11.32	700	7:45.06	750	8:19.24	800	8:53.07	850	9:27.38	900	10:01.69	950	10:36.34	1000	11:10.60	
	34.02		33.79		33.78		33.74		34.18		33.83		34.31		34.31		34.65		34.26	
1050	11:45.53	1100	12:20.36	1150	12:55.55	1200	13:30.49	1250	14:05.99	1300	14:41.41	1350	15:16.49	1400	15:51.49	1450	16:26.66	1500	16:59.65	
	34.93		34.83		35.19		34.94		35.50		35.42		35.08		35.00		35.17		32.99	
20	048174373	MATARO LLOBET ALBERT										1999	SABADEL	0,0						
50	31.58	100	1:05.81	150	1:39.87	200	2:13.77	250	2:48.25	300	3:22.52	350	3:56.67	400	4:31.23	450	5:04.48	500	5:38.81	17:05.41
	31.58		34.23		34.06		33.90		34.48		34.27		34.15		34.56		33.25		34.33	
550	6:12.78	600	6:47.17	650	7:21.11	700	7:56.30	750	8:30.43	800	9:05.74	850	9:40.16	900	10:14.63	950	10:48.35	1000	11:22.69	
	33.97		34.39		33.94		35.19		34.13		35.31		34.42		34.47		33.72		34.34	
1050	11:56.79	1100	12:31.67	1150	13:05.70	1200	13:41.19	1250	14:16.00	1300	14:51.23	1350	15:25.01	1400	15:59.51	1450	16:33.67	1500	17:05.41	
	34.10		34.88		34.03		35.49		34.81		35.23		33.78		34.50		34.16		31.74	
21	079033595	RUIZ STOCCHETTI DANIEL										1999	TORREMOL	1,0						
50	30.10	100	1:03.10	150	1:37.21	200	2:11.29	250	2:45.57	300	3:20.16	350	3:54.57	400	4:29.23	450	5:02.91	500	5:37.30	17:05.88
	30.10		33.00		34.11		34.08		34.28		34.59		34.41		34.66		33.68		34.39	
550	6:11.73	600	6:46.33	650	7:20.70	700	7:55.07	750	8:30.07	800	9:04.83	850	9:39.46	900	10:14.14	950	10:48.70	1000	11:23.43	
	34.43		34.60		34.37		34.37		35.00		34.76		34.63		34.68		34.56		34.73	
1050	11:58.31	1100	12:33.54	1150	13:08.77	1200	13:43.83	1250	14:17.95	1300	14:52.16	1350	15:26.58	1400	16:00.93	1450	16:34.95	1500	17:05.88	
	34.88		35.23		35.23		35.06		34.12		34.21		34.42		34.35		34.02		30.93	
22	020492529	LEON ARAN DAVID										1998	VINAROS	0,0						
50	30.19	100	1:02.91	150	1:36.67	200	2:10.56	250	2:44.62	300	3:18.52	350	3:52.55	400	4:26.53	450	5:00.84	500	5:35.15	17:07.79
	30.19		32.72		33.76		33.89		34.06		33.90		34.03		33.98		34.31		34.31	
550	6:09.55	600	6:43.60	650	7:17.69	700	7:52.35	750	8:26.98	800	9:01.54	850	9:36.10	900	10:10.67	950	10:45.51	1000	11:20.39	
	34.40		34.05		34.09		34.66		34.63		34.56		34.56		34.57		34.84		34.88	
1050	11:55.13	1100	12:30.12	1150	13:05.16	1200	13:40.00	1250	14:15.32	1300	14:50.14	1350	15:25.38	1400	16:00.50	1450	16:34.51	1500	17:07.79	
	34.74		34.99		35.04		34.84		35.32		34.82		35.24		35.12		34.01		33.28	
23	021008256	VILA PÉREZ LUIS										1999	VALCINO	0,0						
50	31.61	100	1:05.46	150	1:39.67	200	2:13.83	250	2:48.53	300	3:22.94	350	3:57.59	400	4:31.87	450	5:06.39	500	5:41.38	17:09.58
	31.61		33.85		34.21		34.16		34.70		34.41		34.65		34.28		34.52		34.99	
550	6:15.77	600	6:50.07	650	7:24.44	700	7:59.14	750	8:34.14	800	9:08.75	850	9:43.98	900	10:18.59	950	10:53.49	1000	11:28.60	
	34.39		34.30		34.37		34.70		35.00		34.61		35.23		34.61		34.90		35.11	
1050	12:03.41	1100	12:38.06	1150	13:12.99	1200	13:47.21	1250	14:21.48	1300	14:55.48	1350	15:29.67	1400	16:03.93	1450	16:37.37	1500	17:09.58	
	34.81		34.65		34.93		34.22		34.27		34.00		34.19		34.26		33.44		32.21	
24	020904552	MEDRANO ENCINAS JESUS										1998	CAZAHAR	0,0						
50	30.91	100	1:04.40	150	1:38.46	200	2:12.47	250	2:46.73	300	3:21.35	350	3:55.80	400	4:30.17	450	5:04.28	500	5:38.82	17:10.53
	30.91		33.49		34.06		34.01		34.26		34.62		34.45		34.37		34.11		34.54	
550	6:12.84	600	6:46.93	650	7:21.09	700	7:55.32	750	8:29.53	800	9:04.01	850	9:38.39	900	10:12.86	950	10:47.47	1000	11:22.06	
	34.02		34.09		34.16		34.23		34.21		34.48		34.38		34.47		34.61		34.59	
1050	11:56.84	1100	12:31.53	1150	13:06.64	1200	13:41.39	1250	14:16.72	1300	14:51.67	1350	15:26.58	1400	16:01.50	1450	16:36.39	1500	17:10.53	
	34.78		34.69		35.11		34.75		35.33		34.95		34.91		34.92		34.89		34.14	

RT: RETIRADO
NP: NO PRESENTADODES: DESCALIFICADO
BAJ: BAJARCI: M.M. Nac. (Para Categorí
MMN: M.M. Nac. (Para Edades)RCJ: Record Campeonato
RE: Record País

MSL SW.RESULTADOS_PRUEBA_CA Información correcta a 19:24:22 27/02/2014

9 / 11

Sistemas de Información, MSL Software - www.msl.es





CTO. ESPAÑA JUNIOR E INFANTIL DE INVIERNO, 27 DE FEBRERO AL 2 DE MARZO

PONTEVEDRA

Datos técnicos: Piscina de 50 m., Cronometraje Electrónico

27/02/2014

15 A:	16:00.88	RAHMUNI DEL POZO ISMAEL	MADRID	05/07/2007
16 A:	15:31.16	GOICOECHEA CASANUEVA VICTOR	CATANIA (ITA)	19/06/2010
17 A:	15:24.32	MANTAS MOTA ADRIAN	PRAGA	09/07/2009
18 A:	15:18.72	ARROYO PEREZ ANTONIO	MALAGA	29/03/2012
RC.I:	15:46.99	PEDROSA CAÑERO PABLO	PALMA DE MALLORCA	28/02/2013
RC.J:	16:11.10	POL GIL TARAZONA	PALMA DE MALLORCA	28/02/2013

INFANTIL MASCULINO

RK	Licencia	Nombre				Año	Club									Pts.	Resultado
25	073449152	NOAIN LACAMARA ANDER				1999	CDAMAYA									0,0	
50	30.62	100 1:04.13	150 1:38.30	200 2:12.27	250 2:46.64	300 3:20.84	350 3:55.08	400 4:29.54	450 5:04.16	500 5:38.76					17:11.46		
	30.62	33.51	34.17	33.97	34.37	34.20	34.24	34.46	34.62	34.60							
550	6:13.66	600 6:48.70	650 7:22.88	700 7:57.47	750 8:32.51	800 9:07.47	850 9:41.89	900 10:16.36	950 10:50.95	1000 11:25.68							
	34.90	35.04	34.18	34.59	35.04	34.96	34.42	34.47	34.59	34.73							
1050	11:59.62	1100 12:34.32	1150 13:08.77	1200 13:43.08	1250 14:17.90	1300 14:52.82	1350 15:27.52	1400 16:03.18	1450 16:38.25	1500 17:11.46							
	33.94	34.70	34.45	34.31	34.82	34.92	34.70	35.66	35.07	33.21							
26	039434590	MARTINEZ ROCA FERRAN				1998	SANDREU									0,0	
50	30.15	100 1:03.50	150 1:37.21	200 2:11.45	250 2:45.24	300 3:19.50	350 3:53.75	400 4:27.88	450 5:02.06	500 5:36.44					17:14.86		
	30.15	33.35	33.71	34.24	33.79	34.26	34.25	34.13	34.18	34.38							
550	6:10.37	600 6:44.61	650 7:18.94	700 7:53.60	750 8:28.18	800 9:03.03	850 9:37.93	900 10:13.21	950 10:48.31	1000 11:23.46							
	33.93	34.24	34.33	34.66	34.58	34.85	34.90	35.28	35.10	35.15							
1050	11:58.61	1100 12:33.99	1150 13:09.24	1200 13:44.67	1250 14:20.11	1300 14:55.75	1350 15:31.13	1400 16:06.32	1450 16:41.05	1500 17:14.86							
	35.15	35.38	35.25	35.43	35.44	35.64	35.38	35.19	34.73	33.81							
27	078957586	SALAZAR GONZALEZ IBON				1999	BARAKA									0,0	
50	31.21	100 1:05.18	150 1:39.39	200 2:13.62	250 2:48.03	300 3:22.53	350 3:56.58	400 4:30.90	450 5:04.94	500 5:39.04					17:15.02		
	31.21	33.97	34.21	34.23	34.41	34.50	34.05	34.32	34.04	34.10							
550	6:13.33	600 6:47.66	650 7:21.95	700 7:56.48	750 8:30.94	800 9:05.57	850 9:40.10	900 10:14.75	950 10:49.22	1000 11:23.82							
	34.29	34.33	34.29	34.53	34.46	34.63	34.53	34.65	34.47	34.60							
1050	11:58.64	1100 12:34.02	1150 13:08.94	1200 13:44.32	1250 14:19.49	1300 14:54.96	1350 15:30.34	1400 16:05.59	1450 16:40.35	1500 17:15.02							
	34.82	35.38	34.92	35.38	35.17	35.47	35.38	35.25	34.76	34.67							
28	043220007	CANO LOPEZ FRANCISCO				1998	SALLE-P									0,0	
50	30.31	100 1:03.80	150 1:37.69	200 2:12.08	250 2:46.13	300 3:20.83	350 3:54.77	400 4:29.01	450 5:03.14	500 5:37.85					17:17.20		
	30.31	33.49	33.89	34.39	34.05	34.70	33.94	34.24	34.13	34.71							
550	6:12.21	600 6:46.70	650 7:20.94	700 7:55.25	750 8:29.62	800 9:04.34	850 9:38.80	900 10:14.19	950 10:48.81	1000 11:24.67							
	34.36	34.49	34.24	34.31	34.37	34.72	34.46	35.39	34.62	35.86							
1050	11:59.50	1100 12:34.81	1150 13:10.00	1200 13:46.09	1250 14:21.67	1300 14:57.30	1350 15:32.88	1400 16:08.86	1450 16:43.72	1500 17:17.20							
	34.83	35.31	35.19	36.09	35.58	35.63	35.58	35.98	34.86	33.48							
29	049203972	FERNANDEZ COTELO DANIEL				1999	CDELMAR									0,0	
50	31.89	100 1:05.89	150 1:40.96	200 2:16.45	250 2:51.47	300 3:26.93	350 4:02.01	400 4:37.17	450 5:12.57	500 5:47.88					17:22.84		
	31.89	34.00	35.07	35.49	35.02	35.46	35.08	35.16	35.40	35.31							
550	6:21.82	600 6:56.21	650 7:30.88	700 8:05.61	750 8:40.20	800 9:15.24	850 9:50.05	900 10:24.97	950 10:59.63	1000 11:33.96							
	33.94	34.39	34.67	34.73	34.59	35.04	34.81	34.92	34.66	34.33							
1050	12:08.66	1100 12:43.78	1150 13:18.81	1200 13:53.87	1250 14:28.58	1300 15:03.89	1350 15:39.14	1400 16:14.47	1450 16:49.09	1500 17:22.84							
	34.70	35.12	35.03	35.06	34.71	35.31	35.25	35.33	34.62	33.75							
30	047412303	PASTOR ALVAREZ DANIEL				1998	COVIBAR									0,0	
50	29.80	100 1:03.75	150 1:38.83	200 2:13.43	250 2:47.56	300 3:21.93	350 3:56.37	400 4:31.53	450 5:06.38	500 5:41.45					17:28.02		
	29.80	33.95	35.08	34.60	34.13	34.37	34.44	35.16	34.85	35.07							
550	6:15.99	600 6:51.18	650 7:25.99	700 8:01.54	750 8:36.09	800 9:11.79	850 9:46.50	900 10:22.71	950 10:57.50	1000 11:33.24							
	34.54	35.19	34.81	35.55	34.55	35.70	34.71	36.21	34.79	35.74							
1050	12:08.25	1100 12:44.63	1150 13:19.90	1200 13:56.28	1250 14:31.79	1300 15:07.87	1350 15:43.36	1400 16:19.51	1450 16:54.15	1500 17:28.02							
	35.01	36.38	35.27	36.38	35.51	36.08	35.49	36.15	34.64	33.87							

RT: RETIRADO
NP: NO PRESENTADODES: DESCALIFICADO
BAJ: BAJARCI: M.M. Nac. (Para Categorí
MMN: M.M. Nac. (Para Edades)RCJ: Record Campeonato
RE: Record País



SW.RESULTADOS_PRUEBA_CA

Información correcta a 19:24:22 27/02/2014

10 / 11



Sistemas de Información, MSL Software - www.msl.es





CTO. ESPAÑA JUNIOR E INFANTIL DE INVIERNO, 27 DE FEBRERO AL 2 DE MARZO

PONTEVEDRA

Datos técnicos: Piscina de 50 m., Cronometraje Electrónico

27/02/2014

15 A:	16:00.88	RAHMUNI DEL POZO ISMAEL	MADRID	05/07/2007
16 A:	15:31.16	GOICOECHEA CASANUEVA VICTOR	CATANIA (ITA)	19/06/2010
17 A:	15:24.32	MANTAS MOTA ADRIAN	PRAGA	09/07/2009
18 A:	15:18.72	ARROYO PEREZ ANTONIO	MALAGA	29/03/2012
RC.I:	15:46.99	PEDROSA CAÑERO PABLO	PALMA DE MALLORCA	28/02/2013
RC.J:	16:11.10	POL GIL TARAZONA	PALMA DE MALLORCA	28/02/2013

INFANTIL MASCULINO


RK	Licencia	Nombre				Año	Club											Pts.	Resultado	
31	053772293	ALCANTARILLA ROMERO EUSEBIO				1999	MAIRENA											0,0		
50	30.42	100	1:03.81	150	1:37.75	200	2:11.53	250	2:45.48	300	3:19.74	350	3:53.63	400	4:27.70	450	5:01.98	500	5:36.52	17:28.24
	30.42		33.39		33.94		33.78		33.95		34.26		33.89		34.07		34.28		34.54	
550	6:10.79	600	6:45.51	650	7:20.11	700	7:55.08	750	8:29.81	800	9:04.78	850	9:39.63	900	10:15.11	950	10:50.42	1000	11:26.29	
	34.27		34.72		34.60		34.97		34.73		34.97		34.85		35.48		35.31		35.87	
1050	12:01.70	1100	12:37.66	1150	13:13.40	1200	13:50.19	1250	14:26.51	1300	15:03.41	1350	15:39.62	1400	16:16.78	1450	16:53.34	1500	17:28.24	
	35.41		35.96		35.74		36.79		36.32		36.90		36.21		37.16		36.56		34.90	
32	099160102	COLLADO BOJADOS IÑAKI				1998	AQUACAS											0,0		
50	30.30	100	1:04.05	150	1:37.91	200	2:12.79	250	2:47.53	300	3:22.53	350	3:57.35	400	4:32.58	450	5:07.61	500	5:43.35	17:36.15
	30.30		33.75		33.86		34.88		34.74		35.00		34.82		35.23		35.03		35.74	
550	6:18.48	600	6:54.22	650	7:29.50	700	8:05.26	750	8:39.79	800	9:15.97	850	9:51.45	900	10:26.98	950	11:02.17	1000	11:38.04	
	35.13		35.74		35.28		35.76		34.53		36.18		35.48		35.53		35.19		35.87	
1050	12:13.96	1100	12:50.00	1150	13:25.34	1200	14:01.75	1250	14:37.42	1300	15:13.51	1350	15:49.66	1400	16:25.66	1450	17:01.21	1500	17:36.15	
	35.92		36.04		35.34		36.41		35.67		36.09		36.15		36.00		35.55		34.94	
33	015222742	GODOY MARTINEZ MARCOS				1999	LANORIA											0,0		
50	31.05	100	1:04.84	150	1:38.92	200	2:13.35	250	2:47.89	300	3:22.75	350	3:57.70	400	4:32.51	450	5:07.51	500	5:42.67	17:42.74
	31.05		33.79		34.08		34.43		34.54		34.86		34.95		34.81		35.00		35.16	
550	6:18.28	600	6:53.63	650	7:29.62	700	8:04.77	750	8:40.57	800	9:16.32	850	9:52.48	900	10:28.53	950	11:05.21	1000	11:40.79	
	35.61		35.35		35.99		35.15		35.80		35.75		36.16		36.05		36.68		35.58	
1050	12:17.29	1100	12:53.06	1150	13:29.26	1200	14:05.89	1250	14:42.83	1300	15:19.54	1350	15:55.99	1400	16:32.98	1450	17:08.15	1500	17:42.74	
	36.50		35.77		36.20		36.63		36.94		36.71		36.45		36.99		35.17		34.59	
34	035586327	COSTA FERNANDEZ LUCAS				1998	NPONTEA											0,0		
50	30.17	100	1:03.85	150	1:37.81	200	2:12.37	250	2:46.77	300	3:21.72	350	3:56.49	400	4:31.19	450	5:05.93	500	5:40.99	17:47.54
	30.17		33.68		33.96		34.56		34.40		34.95		34.77		34.70		34.74		35.06	
550	6:16.19	600	6:51.59	650	7:26.70	700	8:02.54	750	8:38.41	800	9:14.65	850	9:51.36	900	10:28.18	950		1000	11:42.00	
	35.20		35.40		35.11		35.84		35.87		36.24		36.71		36.82				11:42.	
1050	12:18.77	1100	12:55.02	1150	13:31.85	1200	14:08.32	1250	14:45.36	1300	15:23.03	1350	16:00.38	1400	16:36.90	1450	17:12.82	1500	17:47.54	
	36.77		36.25		36.83		36.47		37.04		37.67		37.35		36.52		35.92		34.72	
35	X9028819D	AGUILERA FUENTES FRENTER ELOY				1999	METPOLE											0,0		
50	29.69	100	1:03.25	150	1:37.18	200	2:11.84	250	2:46.69	300	3:21.59	350	3:56.53	400	4:31.50	450	5:06.49	500	5:42.13	17:47.92
	29.69		33.56		33.93		34.66		34.85		34.90		34.94		34.97		34.99		35.64	
550	6:17.18	600	6:52.63	650	7:28.18	700	8:04.53	750	8:40.85	800	9:18.19	850	9:56.56	900	10:35.06	950	11:12.39	1000	11:49.34	
	35.05		35.45		35.55		36.35		36.32		37.34		38.37		38.50		37.33		36.95	
1050	12:26.22	1100	13:03.28	1150	13:39.73	1200	14:16.90	1250	14:53.64	1300	15:29.92	1350	16:06.58	1400	16:42.47	1450	17:16.29	1500	17:47.92	
	36.88		37.06		36.45		37.17		36.74		36.28		36.66		35.89		33.82		31.63	
36	077442361	MATO RAMOS VICTOR				1999	INACUAMA											0,0		
50	31.97	100	1:07.06	150	1:42.59	200	2:17.49	250	2:52.96	300	3:28.61	350	4:04.32	400	4:39.53	450	5:15.10	500	5:50.61	17:51.96
	31.97		35.09		35.53		34.90		35.47		35.65		35.71		35.21		35.57		35.51	
550	6:26.49	600	7:02.16	650	7:38.15	700	8:14.08	750	8:50.43	800	9:26.37	850	10:02.65	900	10:38.91	950	11:15.61	1000	11:51.83	
	35.88		35.67		35.99		35.93		36.35		35.94		36.28		36.26		36.70		36.22	
1050	12:28.25	1100	13:04.83	1150	13:41.19	1200	14:17.61	1250	14:53.96	1300	15:30.22	1350	16:06.50	1400	16:43.09	1450	17:17.37	1500	17:51.96	
	36.42		36.58		36.36		36.42		36.35		36.26		36.28		36.59		34.28		34.59	

RT: RETIRADO
NP: NO PRESENTADODES: DESCALIFICADO
BAJ: BAJARCI: M.M. Nac. (Para Categorías)
RCJ: Record Campeonato
MMN: M.M. Nac. (Para Edades)
RE: Record País

SW.RESULTADOS_PRUEBA_CA Información correcta a 19:24:22 27/02/2014

11 / 11

Sistemas de Información, MSL Software - www.msl.es





CTO. ESPAÑA JUNIOR E INFANTIL DE INVIERNO, 27 DE FEBRERO AL 2 DE MARZO

PONTEVEDRA

Datos técnicos: Piscina de 50 m., Cronometraje Electrónico

27/02/2014

15 A:	16:00.88	RAHMUNI DEL POZO ISMAEL	MADRID	05/07/2007
16 A:	15:31.16	GOICOECHEA CASANUEVA VICTOR	CATANIA (ITA)	19/06/2010
17 A:	15:24.32	MANTAS MOTA ADRIAN	PRAGA	09/07/2009
18 A:	15:18.72	ARROYO PEREZ ANTONIO	MALAGA	29/03/2012
RC.I:	15:46.99	PEDROSA CAÑERO PABLO	PALMA DE MALLORCA	28/02/2013
RC.J:	16:11.10	POL GIL TARAZONA	PALMA DE MALLORCA	28/02/2013

INFANTIL MASCULINO

RK	Licencia	Nombre				Año	Club					Pts.	Resultado							
37	099161510	ROVATTI BOVEA ALEJANDRO				1999	CAZAHAR					0,0								
50	31.05	100	1:06.05	150	1:41.80	200	2:16.53	250	2:51.53	300	3:27.60	350	4:03.72	400	4:39.55	450	5:15.71	500	5:51.98	18:00.90
	31.05		35.00		35.75		34.73		35.00		36.07		36.12		35.83		36.16		36.27	
550	6:27.32	600	7:03.01	650	7:39.43	700	8:15.95	750	8:52.96	800	9:29.43	850	10:06.60	900	10:43.31	950	11:19.91	1000	11:56.33	
	35.34		35.69		36.42		36.52		37.01		36.47		37.17		36.71		36.60		36.42	
1050	12:33.94	1100	13:10.64	1150	13:47.25	1200	14:24.10	1250	15:00.90	1300	15:37.36	1350	16:14.74	1400	16:50.73	1450	17:25.84	1500	18:00.90	
	37.61		36.70		36.61		36.85		36.80		36.46		37.38		35.99		35.11		35.06	

RT: RETIRADO
NP: NO PRESENTADODES: DESCALIFICADO
BAJ: BAJARCI: M.M. Nac. (Para Categori
MMN: M.M. Nac. (Para Edades)RCJ: Record Campeonato
RE: Record Pais

SW.RESULTADOS_PRUEBA_CA

Información correcta a 19:24:22 27/02/2014

12 / 11

Sistemas de Información, MSL Software - www.msl.es





CTO. ESPAÑA JUNIOR E INFANTIL DE INVIERNO, 27 DE FEBRERO AL 2 DE MARZO

PONTEVEDRA

Datos técnicos: Piscina de 50 m., Cronometraje Electrónico

27/02/2014

RC.I:	9:02.03	C.N. TERRASSA	PALMA DE MALLORCA	28/02/2013
RC.J:	8:33.70	C.N. SABADELL	PALMA DE MALLORCA	28/02/2013

INFANTIL FEMENINO

RK	Club	Nombre	Club		Pts.	Resultado
1	00058	C.N. SABADELL INFA	SABADEL		52,0 RCI	8:49.28
	1	ROSENDO NAVARRO SILVIA	2000	50 - 31.08 100 - 1:04.68 150 - 1:38.81 200 - 2:12.38 31.08 33.60 34.13 33.57		
	2	PEREA BORDONABA MIREIA	2000	250 - 2:43.50 300 - 3:18.10 350 - 3:52.91 400 - 4:26.48 31.12 34.60 34.81 33.57		
	3	PANIAGUA SANCHEZ MIREIA	2000	450 - 4:57.04 500 - 5:30.78 550 - 6:05.21 600 - 6:38.11 30.56 33.74 34.43 32.90		
	4	HERMANSON HANNAH	2000	650 - 7:07.62 700 - 7:40.84 750 - 8:15.14 800 - 8:49.28 29.51 33.22 34.30 RCI 34.14		
2	00109	MADRID MOSCARDO-2 INFA	MADMOSC		44,0	8:54.52
	1	SALAMANCA DIAZ SOFIA	2000	50 - 31.59 100 - 1:05.32 150 - 1:39.77 200 - 2:13.81 31.59 33.73 34.45 34.04		
	2	MUÑOZ PERERA LAURA	2001	250 - 2:45.06 300 - 3:19.68 350 - 3:54.08 400 - 4:27.97 31.25 34.62 34.40 33.89		
	3	GARROTE MENDEZ PATRICIA	2000	450 - 4:57.81 500 - 5:30.69 550 - 6:04.95 600 - 6:38.42 29.84 32.88 34.26 33.47		
	4	GONZALEZ MASA MARINA	2000	650 - 7:08.68 700 - 7:42.35 750 - 8:18.13 800 - 8:54.52 30.26 33.67 35.78 36.39		
3	00053	REAL CANOE N.C. INFA	CANOENC		38,0	9:00.47
	1	HUETE CARRASCO ESTHER	2000	50 - 30.56 100 - 1:04.39 150 - 1:38.40 200 - 2:11.14 30.56 33.83 34.01 32.74		
	2	NUÑEZ BLAZQUEZ PAULA	2001	250 - 2:43.06 300 - 3:18.13 350 - 3:54.38 400 - 4:28.78 31.92 35.07 36.25 34.40		
	3	ROJO CUBERO LAURA	2000	450 - 5:00.33 500 - 5:34.97 550 - 6:11.10 600 - 6:47.37 31.55 34.64 36.13 36.27		
	4	GALISTEO ZAPATERO ANDREA	2001	650 - 7:17.66 700 - 7:50.70 750 - 8:25.36 800 - 9:00.47 30.29 33.04 34.66 35.11		
4	00784	GALAICO INFA	GALAICO		34,0	9:05.21
	1	ERSELLE MARTINEZ NURIA	2000	50 - 30.59 100 - 1:04.40 150 - 1:38.23 200 - 2:11.59 30.59 33.81 33.83 33.36		
	2	CONS GESTIDO AGUEDA BEATRIZ	2000	250 - 2:42.81 300 - 3:17.22 350 - 3:53.37 400 - 4:28.57 31.22 34.41 36.15 35.20		
	3	GOMEZ RODRIGUEZ INES	2000	450 - 4:59.21 500 - 5:33.31 550 - 6:07.51 600 - 6:41.53 30.64 34.10 34.20 34.02		
	4	MOLDES VAZQUEZ SHEILA	2000	650 - 7:13.99 700 - 7:50.06 750 - 8:28.12 800 - 9:05.21 32.46 36.07 38.06 37.09		
5	00061	C.N. SANT ANDREU INFA	SANDREU		32,0	9:07.14
	1	GONZALEZ SAN JOSE PAULA	2000	50 - 31.93 100 - 1:06.97 150 - 1:42.86 200 - 2:18.19 31.93 35.04 35.89 35.33		
	2	GUILLAMON NOVO ALBA	2000	250 - 2:48.01 300 - 3:20.87 350 - 3:55.38 400 - 4:30.74 29.82 32.86 34.51 35.36		
	3	GIRALT PIDEMONT CLAUDIA	2001	450 - 5:02.95 500 - 5:38.70 550 - 6:14.61 600 - 6:49.81 32.21 35.75 35.91 35.20		
	4	SANTILUKKA GARCIA ALEXANDRA	2000	650 - 7:20.94 700 - 7:56.11 750 - 8:31.84 800 - 9:07.14 31.13 35.17 35.73 35.30		

RT: RETIRADO
NP: NO PRESENTADODES: DESCALIFICADO
BAJ: BAJARCI: M.M. Nac. (Para Categorí
MMN: M.M. Nac. (Para Edades)RCJ: Record Campeonato
RE: Record País

MSL SW.RES_RELEVOS_PRUEBA_CA Información correcta a 19:52:33 27/02/2014

1 / 3

Sistemas de Información, MSL Software - www.msl.es





CTO. ESPAÑA JUNIOR E INFANTIL DE INVIERNO, 27 DE FEBRERO AL 2 DE MARZO

PONTEVEDRA

Datos técnicos: Piscina de 50 m., Cronometraje Electrónico

27/02/2014

RC.I:	9:02.03	C.N. TERRASSA	PALMA DE MALLORCA	28/02/2013
RC.J:	8:33.70	C.N. SABADELL	PALMA DE MALLORCA	28/02/2013

INFANTIL FEMENINO



RK	Club	Nombre	Club		Pts.	Resultado
6	00837	CN.MONFORTE DE LEMOS INFA	MOLEMOS		30,0	9:17.44
		1 GARCIA RODRIGUEZ UXIA		2000 50 31.36 100 1:05.97 150 1:41.86 200 2:16.39 31.36 34.61 35.89 34.53		
		2 SUÑER DIAZ SANDRA		2000 250 2:47.02 300 3:21.28 350 3:56.68 400 4:31.45 30.63 34.26 35.40 34.77		
		3 RODRIGUEZ SANCHEZ ISABEL		2000 450 5:03.26 500 5:39.92 550 6:16.86 600 6:53.14 31.81 36.66 36.94 36.28		
		4 GONZALEZ BLANCO PATRICIA		2000 650 7:25.82 700 8:02.97 750 8:40.05 800 9:17.44 32.68 37.15 37.08 37.39		
7	00724	C. AQUATIC CASTELLO-2 INF	AQUACAS		28,0	9:21.40
		1 CONESA GIMENEZ MONICA		2001 50 32.75 100 1:09.80 150 1:47.99 200 2:25.37 32.75 37.05 38.19 37.38		
		2 VILAR YEBRA EVA		2000 250 2:56.23 300 3:31.26 350 4:06.99 400 4:43.26 30.86 35.03 35.73 36.27		
		3 PAZOS GONZALEZ MIREIA		2000 450 5:16.89 500 5:53.95 550 6:31.44 600 7:08.64 33.63 37.06 37.49 37.20		
		4 ARTIGAS FERNANDEZ MARIA		2000 650 7:38.42 700 8:11.97 750 8:47.43 800 9:21.40 29.78 33.55 35.46 33.97		
8	00826	C.D. COVIBAR RIVAS-4 INFA	COVIBAR		26,0	9:23.29
		1 CANO MIÑARRO MARTA		2000 50 28.95 100 1:01.61 150 1:35.41 200 2:07.59 28.95 32.66 33.80 32.18		
		2 CANSADO MARTINEZ MERCEDES		2001 250 2:39.16 300 3:15.78 350 3:53.36 400 4:29.97 31.57 36.62 37.58 36.61		
		3 HERRERO GONZALO IRIS		2001 450 5:02.57 500 5:39.36 550 6:17.84 600 6:56.13 32.60 36.79 38.48 38.29		
		4 GARCIA HERREROS NURIA		2000 650 7:28.75 700 8:05.89 750 8:45.33 800 9:23.29 32.62 37.14 39.44 37.96		
9	00183	CST-CST COSTA AZAHAR	CAZAHAR		24,0	9:25.04
		1 VILLANUA ARRIERO NURIA		2000 50 31.74 100 1:07.70 150 1:44.40 200 2:20.88 31.74 35.96 36.70 36.48		
		2 PERIS SIMO ROSA		2000 250 2:53.11 300 3:29.95 350 4:07.53 400 4:43.95 32.23 36.84 37.58 36.42		
		3 ANDRES FELIPE LUCIA		2000 450 5:16.95 500 5:53.56 550 6:30.32 600 7:06.64 33.00 36.61 36.76 36.32		
		4 SANCHEZ ADSUARA IRENE		2000 650 7:38.87 700 8:14.62 750 8:50.53 800 9:25.04 32.23 35.75 35.91 34.51		
10	P1202	GREDOS S. DIEGO-2 INFA	GREDOS		22,0	9:27.38
		1 BERBEL MERINO IRENE		2001 50 32.83 100 1:08.89 150 1:45.93 200 2:21.15 32.83 36.06 37.04 35.22		
		2 RECUERO DIAZ ANDREA		2001 250 2:53.82 300 3:29.53 350 4:06.42 400 4:42.43 32.67 35.71 36.89 36.01		
		3 VILLARRUBIA PEREZ ALBA		2001 450 5:16.70 500 5:53.48 550 6:31.23 600 7:08.00 34.27 36.78 37.75 36.77		
		4 GONZALEZ GARCIA PAULA		2001 650 7:40.07 700 8:16.15 750 8:52.47 800 9:27.38 32.07 36.08 36.32 34.91		

RT: RETIRADO
NP: NO PRESENTADODES: DESCALIFICADO
BAJ: BAJARCI: M.M. Nac. (Para Categori
MMN: M.M. Nac. (Para Edades)RCJ: Record Campeonato
RE: Record Pais

MSL SW.RES_RELEVOS_PRUEBA_CA Información correcta a 19:52:33 27/02/2014

2 / 3

Sistemas de Información, MSL Software - www.msl.es





CTO. ESPAÑA JUNIOR E INFANTIL DE INVIERNO, 27 DE FEBRERO AL 2 DE MARZO

PONTEVEDRA

Datos técnicos: Piscina de 50 m., Cronometraje Electrónico

27/02/2014

RC.I:	9:02.03	C.N. TERRASSA	PALMA DE MALLORCA	28/02/2013
RC.J:	8:33.70	C.N. SABADELL	PALMA DE MALLORCA	28/02/2013

INFANTIL FEMENINO

RK	Club	Nombre	Club									Pts.	Resultado
11	00136	E.M. EL OLIVAR INFA	MOLIVAR									0,0	9:35.60
	1	LOPEZ CORNEJO SARA	2000	50	31.77	100	1:06.97	150	1:43.28	200	2:18.91		
					31.77		35.20		36.31		35.63		
	2	FERNANDEZ NUÑEZ ALBA	2000	250	2:53.50	300	3:30.48	350	4:07.65	400	4:43.99		
					34.59		36.98		37.17		36.34		
	3	PEREZ DELGADO SARA	2001	450	5:17.34	500	5:55.70	550	6:35.66	600	7:15.77		
					33.35		38.36		39.96		40.11		
	4	ARIÑO RIBES MARINA	2000	650	7:48.15	700	8:24.23	750	9:00.30	800	9:35.60		
					32.38		36.08		36.07		35.30		

RT: RETIRADO DES: DESCALIFICADO RCI: M.M. Nac. (Para Categori RCJ: Record Campeonato
NP: NO PRESENTADO BAJ: BAJA MMN: M.M. Nac. (Para Edades) RE: Record Pais

SW.RES_RELEVOS_PRUEBA_CA Información correcta a 19:52:33 27/02/2014

3 / 3

Sistemas de Información, MSL Software - www.msl.es





CTO. ESPAÑA JUNIOR E INFANTIL DE INVIERNO, 27 DE FEBRERO AL 2 DE MARZO

PONTEVEDRA

Datos técnicos: Piscina de 50 m., Cronometraje Electrónico

27/02/2014

RC.I:	8:49.28	C.N. SABADELL .	PONTEVEDRA	27/02/2014
RC.J:	8:33.70	C.N. SABADELL	PALMA DE MALLORCA	28/02/2013

JUNIOR FEMENINO

RK	Club	Nombre	Club		Pts.	Resultado
1	00058	C.N. SABADELL-2 JUNI	SABADEL		52,0 RCJ	8:30.60
		1 RODRIGUEZ CAO LAURA		1998 50' - 29.41' 100' - 1:01.63' 150' - 1:33.36' 200' - 2:04.85'		
				29.41' 32.22' 31.73' 31.49'		
		2 CASTRO ATALAYA MARINA		1999 250' - 2:35.14' 300' - 3:07.80' 350' - 3:41.32' 400' - 4:14.24'		
				30.29' 32.66' 33.52' 32.92'		
		3 ALCAIDE DOMINGUEZ MARIA		1998 450' - 4:43.21' 500' - 5:15.93' 550' - 5:49.63' 600' - 6:22.71'		
				28.97' 32.72' 33.70' 33.08'		
		4 CABEZA ARANDA JULIA		1998 650' - 6:52.55' 700' - 7:25.34' 750' - 7:58.12' 800' - 8:30.60'		
				29.84' 32.79' 32.78' RCJ 32.48'		
2	00053	REAL CANOE N.C.-4 JUNI	CANOENC		44,0	8:33.60
		1 RICO PEREZ CARMEN		1998 50' - 29.64' 100' - 1:01.65' 150' - 1:34.06' 200' - 2:05.74'		
				29.64' 32.01' 32.41' 31.68'		
		2 MAESO VALDES ROSA MARIA		1999 250' - 2:35.36' 300' - 3:08.01' 350' - 3:41.75' 400' - 4:13.94'		
				29.62' 32.65' 33.74' 32.19'		
		3 ALAYO PASTRANA DANIA		1999 450' - 4:44.09' 500' - 5:17.22' 550' - 5:51.77' 600' - 6:26.84'		
				30.15' 33.13' 34.55' 35.07'		
		4 PEÑA ORTIZ NATALIA		1998 650' - 6:56.47' 700' - 7:28.78' 750' - 8:01.57' 800' - 8:33.60'		
				29.63' 32.31' 32.79' 32.03'		
3	00057	C.N. TERRASSA-2 JUNI	TARRASA		38,0	8:41.44
		1 LOPEZ ALBA PAULA		1999 50' - 29.90' 100' - 1:02.92' 150' - 1:36.41' 200' - 2:09.10'		
				29.90' 33.02' 33.49' 32.69'		
		2 MARTINEZ GOMEZ DE LAZARO S.		1998 250' - 2:39.16' 300' - 3:13.87' 350' - 3:49.48' 400' - 4:25.37'		
				30.06' 34.71' 35.61' 35.89'		
		3 BUCH CARDONA MARIA		1999 450' - 4:54.69' 500' - 5:27.73' 550' - 6:01.01' 600' - 6:33.63'		
				29.32' 33.04' 33.28' 32.62'		
		4 GARCIA DE DIOS LEYVA IRENE		1998 650' - 7:02.99' 700' - 7:35.80' 750' - 8:09.05' 800' - 8:41.44'		
				29.36' 32.81' 33.25' 32.39'		
4	00096	U.D. HORTA JUNI	UDHORTA		34,0	8:48.44
		1 CABAL PALAU MONICA		1998 50' - 30.80' 100' - 1:02.91' 150' - 1:36.22' 200' - 2:09.36'		
				30.80' 32.11' 33.31' 33.14'		
		2 ALEJANDRE VALERO JULIA		1998 250' - 2:39.34' 300' - 3:12.97' 350' - 3:47.57' 400' - 4:22.01'		
				29.98' 33.63' 34.60' 34.44'		
		3 MUES FONTANET SARA		1998 450' - 4:52.79' 500' - 5:26.72' 550' - 6:00.90' 600' - 6:35.04'		
				30.78' 33.93' 34.18' 34.14'		
		4 MOJICA BAQUERO M. JOSE		1998 650' - 7:06.39' 700' - 7:40.21' 750' - 8:14.46' 800' - 8:48.44'		
				31.35' 33.82' 34.25' 33.98'		
5	00183	CST-CST COSTA AZAHAR JUNI	CAZAHAR		32,0	8:52.70
		1 GIL FELIP VICTORIA		1998 50' - 30.74' 100' - 1:05.06' 150' - 1:39.58' 200' - 2:14.35'		
				30.74' 34.32' 34.52' 34.77'		
		2 PALLARES GOMEZ SANDRA		1998 250' - 2:43.59' 300' - 3:16.00' 350' - 3:48.71' 400' - 4:22.12'		
				29.24' 32.41' 32.71' 33.41'		
		3 TIRADO TORRES MARINA		1998 450' - 4:53.70' 500' - 5:28.33' 550' - 6:03.94' 600' - 6:39.32'		
				31.58' 34.63' 35.61' 35.38'		
		4 MARTI BALLESTER MARILO		1998 650' - 7:09.83' 700' - 7:43.45' 750' - 8:18.02' 800' - 8:52.70'		
				30.51' 33.62' 34.57' 34.68'		

RT: RETIRADO
NP: NO PRESENTADODES: DESCALIFICADO
BAJ: BAJARCI: M.M. Nac. (Para Categori
MMN: M.M. Nac. (Para Edades)RCJ: Record Campeonato
RE: Record Pais

SW.RES_RELEVOS_PRUEBA_CA Información correcta a 20:13:20 27/02/2014

1 / 2

Sistemas de Información, MSL Software - www.msl.es





CTO. ESPAÑA JUNIOR E INFANTIL DE INVIERNO, 27 DE FEBRERO AL 2 DE MARZO

PONTEVEDRA

Datos técnicos: Piscina de 50 m., Cronometraje Electrónico

27/02/2014

RC.I:	8:49.28	C.N. SABADELL .	PONTEVEDRA	27/02/2014
RC.J:	8:33.70	C.N. SABADELL	PALMA DE MALLORCA	28/02/2013

JUNIOR FEMENINO


RK	Club	Nombre	Club									Pts.	Resultado
6	00104	C.N. PREMIA JUNI	NPREMIA									30,0	8:58.15
	1	KRAUSE MASSAGUER JOANA	1999	50	31.34 31.34	100	1:05.17 33.83	150	1:39.49 34.32	200	2:13.47 33.98		
	2	GONZALEZ FREIXA JULIA	1998	250	2:43.99 30.52	300	3:18.08 34.09	350	3:53.60 35.52	400	4:29.18 35.58		
	3	ERRA SALVADOR JULIA	1998	450	5:00.53 31.35	500	5:35.37 34.84	550	6:10.71 35.34	600	6:45.56 34.85		
	4	AGUILAR MARTINEZ ELISABETH	1999	650	7:16.47 30.91	700	7:49.99 33.52	750	8:24.32 34.33	800	8:58.15 33.83		
7	00109	MADRID MOSCARDO-2 JUNI	MADMOSC									28,0	9:02.60
	1	GARCIA ESTRELLA PAULA	1999	50	31.53 31.53	100	1:04.99 33.46	150	1:40.02 35.03	200	2:15.14 35.12		
	2	SANTOS LOPEZ CRISTINA	1999	250	2:45.14 30.00	300	3:19.79 34.65	350	3:55.70 35.91	400	4:30.33 34.63		
	3	RUIZ RAMIS ANDREA	1999	450	5:00.56 30.23	500	5:35.06 34.50	550	6:10.41 35.35	600	6:45.19 34.78		
	4	VALDIVIA CAÑIZARES LAURA	1999	650	7:16.91 31.72	700	7:51.42 34.51	750	8:27.43 36.01	800	9:02.60 35.17		
8	01106	OARSOALDEA I.K.E. JUNI	OARSOALDEA									26,0	9:05.28
	1	GOENAGA ILLARRAMENDI OIHANA	1999	50	30.33 30.33	100	1:02.87 32.54	150	1:36.41 33.54	200	2:09.39 32.98		
	2	RODRIGUEZ SANTESTEBAN ELENA	1998	250	2:40.15 30.76	300	3:13.78 33.63	350	3:48.20 34.42	400	4:22.11 33.91		
	3	ALBERDI SOLOLUCE OLAIA	1998	450	4:53.92 31.81	500	5:28.61 34.69	550	6:04.02 35.41	600	6:39.30 35.28		
	4	PEÑA ZAPIRAIN EIDER	1998	650	7:12.90 33.60	700	7:50.23 37.33	750	8:28.06 37.83	800	9:05.28 37.22		
9	00088	C.N. MAIRENA ALJARAFA-2 J	MAIRENA									0,0	9:16.81
	1	GONZALEZ GARRIDO PUERTO	1998	50	32.45 32.45	100	1:07.98 35.53	150	1:44.55 36.57	200	2:21.44 36.89		
	2	FUENTES ESTRADA PATRICIA	1999	250	2:52.51 31.07	300	3:27.67 35.16	350	4:03.83 36.16	400	4:39.54 35.71		
	3	MARIN GAYTE ISABEL	1998	450	5:10.20 30.66	500	5:44.63 34.43	550	6:19.32 34.69	600	6:53.65 34.33		
	4	FIGUEROA ESTRADA ANDREA	1999	650	7:27.14 33.49	700	8:04.53 37.39	750	8:41.33 36.80	800	9:16.81 35.48		
	00470	C.N. ALBACETE JUNI	C.N. ALBACETE									0,0	DES
	1	INIESTA MARTIN ANA	1998	50	31.85 31.85	100	1:06.93 35.08	150	1:44.14 37.21	200	2:19.50 35.36		
	2	IBAÑEZ HERNANDEZ NEREA	1999										
	3	JIMENEZ ALARCON ESTHER	1998										
	4	SEGURA GARCIA ELENA	1999										

RT: RETIRADO
NP: NO PRESENTADODES: DESCALIFICADO
BAJ: BAJARCI: M.M. Nac. (Para Categori
MMN: M.M. Nac. (Para Edades)RCJ: Record Campeonato
RE: Record Pais

SW.RES_RELEVOS_PRUEBA_CA Información correcta a 20:13:20 27/02/2014

2 / 2

Sistemas de Información, MSL Software - www.msl.es





CTO. ESPAÑA JUNIOR E INFANTIL DE INVIERNO, 27 DE FEBRERO AL 2 DE MARZO

PONTEVEDRA

Datos técnicos: Piscina de 50 m., Cronometraje Electrónico

28/02/2014

15 A:	24.07	MARTINEZ RODRIGUEZ AITOR	LARNACA (CHIPRE)	27/06/2008
16 A:	22.74	MARTINEZ RODRIGUEZ AITOR	TAMPERE (FIN)	23/07/2009
17 A:	22.83	MARTINEZ RODRIGUEZ AITOR	SINGAPUR (SIN)	18/08/2010
18 A:	22.64	MARTINEZ RODRIGUEZ AITOR	BELGRADO (SBR)	10/07/2011
RC.I:	24.22	BORCHERT DE LUNA TOMAS	PALMA DE MALLORCA	01/03/2013
RC.J:	23.90	MALPARTIDA MENDEZ PEDRO	PALMA DE MALLORCA	01/03/2013

JUNIOR MASCULINO

RK	Licencia	Nombre	Año	Club	Pts.	Resultado
1	020061208	MARIN SANCHEZ JUAN PABLO	1996	CALCALA	26,0 RCJ	23.45 FINAL
						24.01 PRELIMINAR
2	048742286	BORCHERT DE LUNA TOMAS	1997	SEK	22,0	23.78 FINAL
						24.12 PRELIMINAR
3	047421989	CASANOVAS SKOUBO JOAN	1997	SABADEL	19,0	23.81 FINAL
						24.08 PRELIMINAR
4	045946796	MIGUELES ARROYO ALEJANDRO	1996	NAVIAL	17,0	24.05 FINAL
						24.13 PRELIMINAR
5	029220113	LACOMBA GASCÓ MANUEL	1996	VALCINO	16,0	24.11 FINAL
						24.24 PRELIMINAR
6	002550828	VILLALBA CALLEJA ADRIAN	1996	MADMOSC	15,0	24.50 FINAL
						24.44 PRELIMINAR
7	079043435	TRUJILLO GOMEZ ALEJANDRO	1997	CNMARBE	14,0	24.62 FINAL
						24.75 PRELIMINAR
8	045988796	CRISTOBAL COPPULO ENRIC	1997	TARRASA	13,0	24.63 FINAL
						24.65 PRELIMINAR

RT: RETIRADO
NP: NO PRESENTADODES: DESCALIFICADO
BAJ: BAJARCI: M.M. Nac. (Para Categori
MMN: M.M. Nac. (Para Edades)RCJ: Record Campeonato
RE: Record País

SW.RESULTADOS_PRUEBA_CA

Información correcta a 17:33:20 28/02/2014

1 / 7

Sistemas de Información, MSL Software - www.msl.es





CTO. ESPAÑA JUNIOR E INFANTIL DE INVIERNO, 27 DE FEBRERO AL 2 DE MARZO

PONTEVEDRA

Datos técnicos: Piscina de 50 m., Cronometraje Electrónico

28/02/2014

15 A:	24.07	MARTINEZ RODRIGUEZ AITOR	LARNACA (CHIPRE)	27/06/2008
16 A:	22.74	MARTINEZ RODRIGUEZ AITOR	TAMPERE (FIN)	23/07/2009
17 A:	22.83	MARTINEZ RODRIGUEZ AITOR	SINGAPUR (SIN)	18/08/2010
18 A:	22.64	MARTINEZ RODRIGUEZ AITOR	BELGRADO (SBR)	10/07/2011
RC.I:	24.22	BORCHERT DE LUNA TOMAS	PALMA DE MALLORCA	01/03/2013
RC.J:	23.90	MALPARTIDA MENDEZ PEDRO	PALMA DE MALLORCA	01/03/2013

JUNIOR MASCULINO

RK	Licencia	Nombre	Año	Club			Pts.	Resultado	
9	045841896	GONZALEZ FENOLL JUAN MANUEL	1996	ELDENSE	50	24.79	12,0	24.79	FINAL
						24.79			
					50	24.67		24.67	PRELIMINAR
						24.67			
10	P00064085	ARILLA RAFOLS BIEL ENRIC	1997	TARRACO	50	24.97	11,0	24.97	FINAL
						24.97			
					50	24.90		24.90	PRELIMINAR
						24.90			
11	058010411	IZAGUIRRE URBERUAGA ANDER	1997	URBAT	50	24.95	10,0	24.95	FINAL
						24.95			
					50	25.08		25.08	PRELIMINAR
						25.08			
12	043229130	VILLOSLADA NAVARRO MANUEL	1996	SALLE-P	50	24.97	0,0	24.97	FINAL
						24.97			
					50	25.09		25.09	PRELIMINAR
						25.09			
13	047440882	BOSCH PLANAS RICARD	1996	BADALON	50	25.05	0,0	25.05	FINAL
						25.05			
					50	25.08		25.08	PRELIMINAR
						25.08			
14	045350594	DIAZ VEGA CRISTIAN JOSE	1996	METPOLE	50	25.07	0,0	25.07	FINAL
						25.07			
					50	25.22		25.22	PRELIMINAR
						25.22			
15	028857317	SOLDEVILLA SALSO SERGIO	1997	ADN MOSTOL	50	25.15	9,0	25.15	FINAL
						25.15			
					50	25.14		25.14	PRELIMINAR
						25.14			
16	018174499	NAVASA ALVAREZ IVAN	1996	AHUESCA	50	25.34	0,0	25.34	FINAL
						25.34			
					50	25.15		25.15	PRELIMINAR
						25.15			

RT: RETIRADO
NP: NO PRESENTADODES: DESCALIFICADO
BAJ: BAJARCI: M.M. Nac. (Para Categori
MMN: M.M. Nac. (Para Edades)RCJ: Record Campeonato
RE: Record País

SW.RESULTADOS_PRUEBA_CA

Información correcta a 17:33:20 28/02/2014

2 / 7

Sistemas de Información, MSL Software - www.msl.es





CTO. ESPAÑA JUNIOR E INFANTIL DE INVIERNO, 27 DE FEBRERO AL 2 DE MARZO

PONTEVEDRA

Datos técnicos: Piscina de 50 m., Cronometraje Electrónico

28/02/2014

15 A:	24.07	MARTINEZ RODRIGUEZ AITOR	LARNACA (CHIPRE)	27/06/2008
16 A:	22.74	MARTINEZ RODRIGUEZ AITOR	TAMPERE (FIN)	23/07/2009
17 A:	22.83	MARTINEZ RODRIGUEZ AITOR	SINGAPUR (SIN)	18/08/2010
18 A:	22.64	MARTINEZ RODRIGUEZ AITOR	BELGRADO (SBR)	10/07/2011
RC.I:	24.22	BORCHERT DE LUNA TOMAS	PALMA DE MALLORCA	01/03/2013
RC.J:	23.90	MALPARTIDA MENDEZ PEDRO	PALMA DE MALLORCA	01/03/2013

JUNIOR MASCULINO

RK	Licencia	Nombre	Año	Club		Pts.	Resultado
17	048093589	TORRENTS HERRERO ENRIC	1997	C.N.B.	50 25.46 25.46	7,5	25.46 FINAL
					50 25.38 25.38		25.38 PRELIMINAR
17	002725394	FERNANDEZ CASTREJON DIEGO	1997	GREDO	50 25.46 25.46	7,5	25.46 FINAL
					50 25.09 25.09		25.09 PRELIMINAR
19	099162882	PALLARES MARCO RAFAEL	1997	VALCINO	50 25.50 25.50	6,0	25.50 FINAL
					50 25.31 25.31		25.31 PRELIMINAR
20	043387470	TOGORES RODRIGUEZ DOMINGO	1997	ADSCRUZ	50 25.05 25.05	5,0	BAJ FINAL 25.05 PRELIMINAR
	X5114852C	MACIUNIAK BARTL AXEL SEBASTIAN	1997	METPOLE		0,0	BAJ PRELIMINAR
	072511524	IBARBURU ZURIARRAIN IÑIGO	1997	BURUNTZALD		0,0	BAJ PRELIMINAR

RT: RETIRADO
NP: NO PRESENTADODES: DESCALIFICADO
BAJ: BAJARCI: M.M. Nac. (Para Categori
MMN: M.M. Nac. (Para Edades)RCJ: Record Campeonato
RE: Record Pais

SW.RESULTADOS_PRUEBA_CA

Información correcta a 17:33:20 28/02/2014

3 / 7

Sistemas de Información, MSL Software - www.msl.es





CTO. ESPAÑA JUNIOR E INFANTIL DE INVIERNO, 27 DE FEBRERO AL 2 DE MARZO

PONTEVEDRA

Datos técnicos: Piscina de 50 m., Cronometraje Electrónico

28/02/2014

15 A:	24.07	MARTINEZ RODRIGUEZ AITOR	LARNACA (CHIPRE)	27/06/2008
16 A:	22.74	MARTINEZ RODRIGUEZ AITOR	TAMPERE (FIN)	23/07/2009
17 A:	22.83	MARTINEZ RODRIGUEZ AITOR	SINGAPUR (SIN)	18/08/2010
18 A:	22.64	MARTINEZ RODRIGUEZ AITOR	BELGRADO (SBR)	10/07/2011
RC.I:	24.22	BORCHERT DE LUNA TOMAS	PALMA DE MALLORCA	01/03/2013
RC.J:	23.90	MALPARTIDA MENDEZ PEDRO	PALMA DE MALLORCA	01/03/2013

INFANTIL MASCULINO

RK	Licencia	Nombre	Año	Club		Pts.	Resultado
1	047587417	LOZANO MATEOS ALBERTO	1998	CDALCORCO	50 23.90 RCI 23.90 50 24.34 24.34	26,0 RCI	23.90 FINAL 24.34 PRELIMINAR
2	071451997	ANTOÑON RODRIGUEZ VICTOR	1999	CNLEON	50 24.16 24.16 50 24.53 24.53	22,0	24.16 FINAL 24.53 PRELIMINAR
3	023057650	NIETO FERNANDEZ JOSE	1998	CARTAGO	50 24.30 24.30 50 24.80 24.80	19,0	24.30 FINAL 24.80 PRELIMINAR
4	009653419	CALDERON IGLESIAS ALEJANDRO	1998	ESCUEVAS	50 24.35 24.35 50 24.76 24.76	17,0	24.35 FINAL 24.76 PRELIMINAR
5	006010181	RODRIGUEZ VALENCIA ALVARO	1998	SEK	50 24.51 24.51 50 24.64 24.64	16,0	24.51 FINAL 24.64 PRELIMINAR
6	047896639	RAMOS FERNANDEZ ALEX	1999	CORNELL	50 24.61 24.61 50 24.90 24.90	15,0	24.61 FINAL 24.90 PRELIMINAR
7	045955615	PASSARETTI PEREIRA ALEJANDRO	1998	CID.SANTIAG	50 24.79 24.79 50 25.10 25.10	14,0	24.79 FINAL 25.10 PRELIMINAR
8	072799430	MARTÍNEZ MORENO ABEL	1998	NASSICA	50 25.23 25.23 50 25.28 25.28	13,0	25.23 FINAL 25.28 PRELIMINAR

RT: RETIRADO
NP: NO PRESENTADODES: DESCALIFICADO
BAJ: BAJARCI: M.M. Nac. (Para Categori
MMN: M.M. Nac. (Para Edades)RCJ: Record Campeonato
RE: Record País

SW.RESULTADOS_PRUEBA_CA

Información correcta a 17:33:20 28/02/2014

4 / 7

Sistemas de Información, MSL Software - www.msl.es





CTO. ESPAÑA JUNIOR E INFANTIL DE INVIERNO, 27 DE FEBRERO AL 2 DE MARZO

PONTEVEDRA

Datos técnicos: Piscina de 50 m., Cronometraje Electrónico

28/02/2014

15 A:	24.07	MARTINEZ RODRIGUEZ AITOR	LARNACA (CHIPRE)	27/06/2008
16 A:	22.74	MARTINEZ RODRIGUEZ AITOR	TAMPERE (FIN)	23/07/2009
17 A:	22.83	MARTINEZ RODRIGUEZ AITOR	SINGAPUR (SIN)	18/08/2010
18 A:	22.64	MARTINEZ RODRIGUEZ AITOR	BELGRADO (SBR)	10/07/2011
RC.I:	24.22	BORCHERT DE LUNA TOMAS	PALMA DE MALLORCA	01/03/2013
RC.J:	23.90	MALPARTIDA MENDEZ PEDRO	PALMA DE MALLORCA	01/03/2013

INFANTIL MASCULINO

RK	Licencia	Nombre	Año	Club	Pts.	Resultado
9	009058469	MARQUEZ SANTOS RUBEN	1999	GRANADA	50 25.32 25.32	12,0 25.32 FINAL
					50 25.15 25.15	25.15 PRELIMINAR
10	047259332	GARCIA HIDALGO RUBEN	1998	EULARIO	50 25.19 25.19	11,0 DES FINAL 25.19 PRELIMINAR
11	005447381	AGUADO BARRIOS PELAYO	1998	CANOENC	50 25.14 25.14	10,0 25.14 FINAL
					50 25.36 25.36	25.36 PRELIMINAR
12	045940846	COELLO TEJERA ADRIAN	1998	LCRISTI	50 25.18 25.18	9,0 25.18 FINAL
					50 25.33 25.33	25.33 PRELIMINAR
13	043214649	ESTEVEZ BAUZA MARC	1998	SALLE-P	50 25.42 25.42	8,0 25.42 FINAL
					50 25.53 25.53	25.53 PRELIMINAR
14	047565076	GIL DE ERASO FRANCISCO SAUL	1998	MAIRENA	50 25.53 25.53	7,0 25.53 FINAL
					50 25.72 25.72	25.72 PRELIMINAR
15	043224520	JUAREZ FERNANDEZ ANTONIO	1998	SALLE-P	50 25.63 25.63	6,0 25.63 FINAL
					50 25.69 25.69	25.69 PRELIMINAR
16	016102420	SALAZAR BARTOLOME ASIER	1998	SANTUTZ	50 25.68 25.68	5,0 25.68 FINAL
					50 25.77 25.77	25.77 PRELIMINAR

RT: RETIRADO
NP: NO PRESENTADODES: DESCALIFICADO
BAJ: BAJARCI: M.M. Nac. (Para Categori
MMN: M.M. Nac. (Para Edades)RCJ: Record Campeonato
RE: Record Pais

SW.RESULTADOS_PRUEBA_CA

Información correcta a 17:33:20 28/02/2014

5 / 7

Sistemas de Información, MSL Software - www.msl.es





CTO. ESPAÑA JUNIOR E INFANTIL DE INVIERNO, 27 DE FEBRERO AL 2 DE MARZO

PONTEVEDRA

Datos técnicos: Piscina de 50 m., Cronometraje Electrónico

28/02/2014

15 A:	24.07	MARTINEZ RODRIGUEZ AITOR	LARNACA (CHIPRE)	27/06/2008
16 A:	22.74	MARTINEZ RODRIGUEZ AITOR	TAMPERE (FIN)	23/07/2009
17 A:	22.83	MARTINEZ RODRIGUEZ AITOR	SINGAPUR (SIN)	18/08/2010
18 A:	22.64	MARTINEZ RODRIGUEZ AITOR	BELGRADO (SBR)	10/07/2011
RC.I:	24.22	BORCHERT DE LUNA TOMAS	PALMA DE MALLORCA	01/03/2013
RC.J:	23.90	MALPARTIDA MENDEZ PEDRO	PALMA DE MALLORCA	01/03/2013

INFANTIL MASCULINO


RK	Licencia	Nombre	Año	Club			Pts.	Resultado	
17	053872316	GOMEZ TREIG GABRIEL ANTONIO	1999	TARRASA	50	25.72	4,0	25.72	FINAL
					25.72				
					50	25.88		25.88	PRELIMINAR
					25.88				
18	073593716	CALVETE BENITO LUIS	1998	MORVEDR	50	25.98	0,0	25.98	FINAL
					25.98				
					50	25.83		25.83	PRELIMINAR
					25.83				
19	017458686	ARTAL MATEO FRANCHO	1999	STVENE	50	26.21	3,0	26.21	FINAL
					26.21				
					50	25.90		25.90	PRELIMINAR
					25.90				
20	076664695	AGUERA PUNTAS FRANCISCO	1998	NAVAL			0,0	BAJ	FINAL
					50	25.82		25.82	PRELIMINAR
					25.82				
21	074376197	ANTON FERNANDEZ JOAQUIN	1998	CNELCHE	50	25.92	0,0	25.92	PRELIMINAR
					25.92				
22	077556789	MORENO BOLIVAR ERNESTO	1999	GRANADA	50	25.93	2,0	25.93	PRELIMINAR
					25.93				
23	077126791	VILLANUEVA IGLESIAS JAVIER	1999	CNBADIA	50	25.99	1,0	25.99	PRELIMINAR
					25.99				
24	016042689	LAKA CALZADA JORGE	1999	GETXO	50	26.03	0,0	26.03	PRELIMINAR
					26.03				
25	053294200	SAURA ARMENGOL OSCAR	1998	CN.OLOT	50	26.04	0,0	26.04	PRELIMINAR
					26.04				
25	002760107	PEREZ MALPARTIDA ROQUE	1999	ALCALAH	50	26.04	0,0	26.04	PRELIMINAR
					26.04				
27	044060420	ROMAN BARO PABLO	1998	SANFERN	50	26.08	0,0	26.08	PRELIMINAR
					26.08				
28	P00099262	VILLARREAL ANGULO ANDRES DAVID	1999	GRANOLL	50	26.09	0,0	26.09	PRELIMINAR
					26.09				

RT: RETIRADO
NP: NO PRESENTADODES: DESCALIFICADO
BAJ: BAJARCI: M.M. Nac. (Para Categori
MMN: M.M. Nac. (Para Edades)RCJ: Record Campeonato
RE: Record Pais

SW.RESULTADOS_PRUEBA_CA Información correcta a 17:33:20 28/02/2014

6 / 7

Sistemas de Información, MSL Software - www.msl.es





CTO. ESPAÑA JUNIOR E INFANTIL DE INVIERNO, 27 DE FEBRERO AL 2 DE MARZO

PONTEVEDRA

Datos técnicos: Piscina de 50 m., Cronometraje Electrónico

28/02/2014

15 A:	24.07	MARTINEZ RODRIGUEZ AITOR	LARNACA (CHIPRE)	27/06/2008
16 A:	22.74	MARTINEZ RODRIGUEZ AITOR	TAMPERE (FIN)	23/07/2009
17 A:	22.83	MARTINEZ RODRIGUEZ AITOR	SINGAPUR (SIN)	18/08/2010
18 A:	22.64	MARTINEZ RODRIGUEZ AITOR	BELGRADO (SBR)	10/07/2011
RC.I:	24.22	BORCHERT DE LUNA TOMAS	PALMA DE MALLORCA	01/03/2013
RC.J:	23.90	MALPARTIDA MENDEZ PEDRO	PALMA DE MALLORCA	01/03/2013

INFANTIL MASCULINO

RK	Licencia	Nombre	Año	Club		Pts.	Resultado
29	070356705	TAPETADO PEREZ-OLIVARES JUAN	1999	NTOLEDO	50 26.14 26.14	0,0	26.14 PRELIMINAR
30	046418647	FERRI LARRAMONA DANIEL	1999	MEDITER	50 26.16 26.16	0,0	26.16 PRELIMINAR
31	007263145	GRANADOS DOBLAS DAVID	1998	CN.OLOT	50 26.20 26.20	0,0	26.20 PRELIMINAR
32	034289915	GONZALEZ LOPEZ JESUS	1999	CNLEON	50 26.27 26.27	0,0	26.27 PRELIMINAR
33	073041496	OIARTZUN GONZALEZ KEPA	1999	TOLOSALDEA	50 26.35 26.35	0,0	26.35 PRELIMINAR
34	047473054	PEREZ HERNANDEZ GABRIEL	1999	CDALCORCO	50 26.42 26.42	0,0	26.42 PRELIMINAR
35	051364315	IGLESIA GARCIA JORGE	1998	ALCOBEN	50 26.49 26.49	0,0	26.49 PRELIMINAR
36	047991284	BORDEJE TORNER GABRIEL	1999	MEDITER	50 26.55 26.55	0,0	26.55 PRELIMINAR
	054309741	ORTEGA LIÑAN MARIO	1999	NAVAL		0,0	BAJ PRELIMINAR

RT: RETIRADO
NP: NO PRESENTADODES: DESCALIFICADO
BAJ: BAJARCI: M.M. Nac. (Para Categori
MMN: M.M. Nac. (Para Edades)RCJ: Record Campeonato
RE: Record Pais

SW.RESULTADOS_PRUEBA_CA

Información correcta a 17:33:20 28/02/2014

7 / 7

Sistemas de Información, MSL Software - www.msl.es



**CTO. ESPAÑA JUNIOR E INFANTIL DE INVIERNO, 27 DE FEBRERO AL 2 DE MARZO****PONTEVEDRA**

Datos técnicos: Piscina de 50 m., Cronometraje Electrónico

28/02/2014

13 A:	27.73	SUTILO CATALAN CRISTINA	LOULE (POR)	13/06/2004
14 A:	26.82	GALLARDO CARAPETO FATIMA	TRABZON (TUR)	28/07/2011
15 A:	26.50	GALLARDO CARAPETO FATIMA	AMBERES (BEL)	07/07/2012
16 A:	26.12	GALLARDO CARAPETO FATIMA	VALENCIA	18/07/2013
RC.I:	27.60	GOENAGA ILLARRAMENDI OIHANA	PALMA DE MALLORCA	01/03/2013
RC.J:	27.06	ZAMORANO SANZ AFRICA	PALMA DE MALLORCA	01/03/2013

JUNIOR FEMENINO

RK	Licencia	Nombre	Año	Club	Pts.	Resultado
1	017469355	SAN NICOLAS MARTINEZ CARMEN	1999	SAN JAVIER M	26,0 RCJ	26.86 FINAL
						50' -- -- 26.86i
						RCJ 26.86i
						50' -- -- 27.21i
						27.21i PRELIMINAR
2	020913126	PALLARES GOMEZ SANDRA	1998	CAZAHAR	22,0	27.18 FINAL
						50' -- -- 27.18i
						27.18i
						50' -- -- 27.50i
						27.50i PRELIMINAR
3	072608146	GOENAGA ILLARRAMENDI OIHANA	1999	OARSOALDE	19,0	27.45 FINAL
						50' -- -- 27.45i
						27.45i
						50' -- -- 27.84i
						27.84i PRELIMINAR
4	099085690	IBAÑEZ HERNANDEZ NEREA	1999	C.N. ALBACET	17,0	27.63 FINAL
						50' -- -- 27.63i
						27.63i
						50' -- -- 27.89i
						27.89i PRELIMINAR
5	005456695	MAESO VALDES ROSA MARIA	1999	CANOENC	16,0	27.70 FINAL
						50' -- -- 27.70i
						27.70i
						50' -- -- 27.89i
						27.89i PRELIMINAR
6	046999185	SICART MATEO LAIA	1998	SANDREU	15,0	27.71 FINAL
						50' -- -- 27.71i
						27.71i
						50' -- -- 27.69i
						27.69i PRELIMINAR
7	046081998	MARI DOMENE SOFIA	1998	VILLENA	14,0	27.99 FINAL
						50' -- -- 27.99i
						27.99i
						50' -- -- 27.88i
						27.88i PRELIMINAR
8	049214266	INIESTA MARTIN ANA	1998	C.N. ALBACET	13,0	28.03 FINAL
						50' -- -- 28.03i
						28.03i
						50' -- -- 27.95i
						27.95i PRELIMINAR

RT: RETIRADO
NP: NO PRESENTADODES: DESCALIFICADO
BAJ: BAJARCI: M.M. Nac. (Para Categori
MMN: M.M. Nac. (Para Edades)RCJ: Record Campeonato
RE: Record Pais

SW.RESULTADOS_PRUEBA_CA

Información correcta a 17:36:36 28/02/2014

1 / 7

Sistemas de Información, MSL Software - www.msl.es





CTO. ESPAÑA JUNIOR E INFANTIL DE INVIERNO, 27 DE FEBRERO AL 2 DE MARZO

PONTEVEDRA

Datos técnicos: Piscina de 50 m., Cronometraje Electrónico

28/02/2014

13 A:	27.73	SUTILO CATALAN CRISTINA	LOULE (POR)	13/06/2004
14 A:	26.82	GALLARDO CARAPETO FATIMA	TRABZON (TUR)	28/07/2011
15 A:	26.50	GALLARDO CARAPETO FATIMA	AMBERES (BEL)	07/07/2012
16 A:	26.12	GALLARDO CARAPETO FATIMA	VALENCIA	18/07/2013
RC.I:	27.60	GOENAGA ILLARRAMENDI OIHANA	PALMA DE MALLORCA	01/03/2013
RC.J:	27.06	ZAMORANO SANZ AFRICA	PALMA DE MALLORCA	01/03/2013

JUNIOR FEMENINO

RK	Licencia	Nombre	Año	Club	Pts.	Resultado
9	029218490	GIL FELIP VICTORIA	1998	CAZAHAR	12,0	28.08 FINAL
						28.08
						50 28.12
						28.12 PRELIMINAR
10	033555223	GARCIA RODEJA ARIAS CRISTINA	1998	CFVLUGO	11,0	28.42 FINAL
						28.42
						50 28.12
						28.12 PRELIMINAR
11	047116921	MALDONADO MUÑOZ SARA	1998	S. SADURNI	10,0	27.95 FINAL
						27.95
						50 28.19
						28.19 PRELIMINAR
12	020883966	GARCIA DE LA VIRGEN ESTHER	1999	XUQ	9,0	28.08 FINAL
						28.08
						50 28.20
						28.20 PRELIMINAR
13	496224338	LOPEZ MIRO HARLEY MARIA	1998	SWIMFASTER	8,0	28.19 FINAL
						28.19
						50 28.16
						28.16 PRELIMINAR
14	043637391	CORTES ARRIOLA BLANCA	1999	MOLINSR	7,0	28.20 FINAL
						28.20
						50 28.34
						28.34 PRELIMINAR
15	047669901	GALEA ALCANTARA NAIARA	1999	ATL-BAR	6,0	28.22 FINAL
						28.22
						50 28.31
						28.31 PRELIMINAR
16	053807611	SANTOS LOPEZ CRISTINA	1999	MADMOSC	5,0	28.27 FINAL
						28.27
						50 28.36
						28.36 PRELIMINAR

RT: RETIRADO
NP: NO PRESENTADODES: DESCALIFICADO
BAJ: BAJARCI: M.M. Nac. (Para Categori
MMN: M.M. Nac. (Para Edades)RCJ: Record Campeonato
RE: Record Pais

SW.RESULTADOS_PRUEBA_CA

Información correcta a 17:36:36 28/02/2014

2 / 7

Sistemas de Información, MSL Software - www.msl.es



**CTO. ESPAÑA JUNIOR E INFANTIL DE INVIERNO, 27 DE FEBRERO AL 2 DE MARZO****PONTEVEDRA**

Datos técnicos: Piscina de 50 m., Cronometraje Electrónico

28/02/2014

13 A:	27.73	SUTILO CATALAN CRISTINA	LOULE (POR)	13/06/2004
14 A:	26.82	GALLARDO CARAPETO FATIMA	TRABZON (TUR)	28/07/2011
15 A:	26.50	GALLARDO CARAPETO FATIMA	AMBERES (BEL)	07/07/2012
16 A:	26.12	GALLARDO CARAPETO FATIMA	VALENCIA	18/07/2013
RC.I:	27.60	GOENAGA ILLARRAMENDI OIHANA	PALMA DE MALLORCA	01/03/2013
RC.J:	27.06	ZAMORANO SANZ AFRICA	PALMA DE MALLORCA	01/03/2013

JUNIOR FEMENINO

RK	Licencia	Nombre	Año	Club	Pts.	Resultado
17	002565267	ALAYO PASTRANA DANIA	1999	CANOENC	4,0	28.32 FINAL
						28.32
						50 28.60
						28.60 PRELIMINAR
						28.60
18	079133584	MORENO REGUILÓN AINHOA	1998	NPORTGT	0,0	28.39 FINAL
						28.39
						50 28.35
						28.35 PRELIMINAR
						28.35
19	043570627	GUERRA RIVAS LAURA	1999	TARRASA	3,0	28.57 FINAL
						28.57
						50 28.38
						28.38 PRELIMINAR
						28.38
20	048140572	FERNANDEZ MOYA PILAR	1999	S.FELIU	2,0	28.79 FINAL
						28.79
						50 28.47
						28.47 PRELIMINAR
						28.47
21	077134136	ROMERO ENDOLZ ZOE PAULA	1998	SCASABL	0,0	28.64 PRELIMINAR
						28.64
22	045881896	LOPEZ ALBA PAULA	1999	TARRASA	1,0	28.66 PRELIMINAR
						28.66
22	071304453	GUEMES DE CASTRO ALBA	1998	CASTILB	0,0	28.66 PRELIMINAR
						28.66
24	046267907	CAÑERO ARROYO LAURA	1999	NAVIAL	0,0	28.68 PRELIMINAR
						28.68
25	011897901	RUIZ RAMIS ANDREA	1999	MADMOSC	0,0	28.85 PRELIMINAR
						28.85
26	047946374	CABAL PALAU MONICA	1998	UDHORTA	0,0	28.93 PRELIMINAR
						28.93
26	058428521	CASTAÑO BUSÓN SOFÍA	1999	S.OLAYA	0,0	28.93 PRELIMINAR
						28.93
28	035581468	RODRIGUEZ HUERTAS IRIA	1999	RCNVIGO	0,0	29.10 PRELIMINAR
						29.10

RT: RETIRADO
NP: NO PRESENTADODES: DESCALIFICADO
BAJ: BAJARCI: M.M. Nac. (Para Categori
MMN: M.M. Nac. (Para Edades)RCJ: Record Campeonato
RE: Record País

SW.RESULTADOS_PRUEBA_CA

Información correcta a 17:36:36 28/02/2014

3 / 7

Sistemas de Información, MSL Software - www.msl.es





CTO. ESPAÑA JUNIOR E INFANTIL DE INVIERNO, 27 DE FEBRERO AL 2 DE MARZO

PONTEVEDRA

Datos técnicos: Piscina de 50 m., Cronometraje Electrónico

28/02/2014

13 A:	27.73	SUTILO CATALAN CRISTINA	LOULE (POR)	13/06/2004
14 A:	26.82	GALLARDO CARAPETO FATIMA	TRABZON (TUR)	28/07/2011
15 A:	26.50	GALLARDO CARAPETO FATIMA	AMBERES (BEL)	07/07/2012
16 A:	26.12	GALLARDO CARAPETO FATIMA	VALENCIA	18/07/2013
RC.I:	27.60	GOENAGA ILLARRAMENDI OIHANA	PALMA DE MALLORCA	01/03/2013
RC.J:	27.06	ZAMORANO SANZ AFRICA	PALMA DE MALLORCA	01/03/2013

JUNIOR FEMENINO

RK	Licencia	Nombre	Año	Club		Pts.	Resultado
29	099162743	TACHON BOLON SUSANA ALEXANDRA	1999	CNDELFIN	50 29.28 29.28	0,0	29.28 PRELIMINAR

RT: RETIRADO DES: DESCALIFICADO RCI: M.M. Nac. (Para Categori RCJ: Record Campeonato
NP: NO PRESENTADO BAJ: BAJA MMN: M.M. Nac. (Para Edades) RE: Record Pais

SW.RESULTADOS_PRUEBA_CA Información correcta a 17:36:36 28/02/2014

4 / 7

Sistemas de Información, MSL Software - www.msl.es





CTO. ESPAÑA JUNIOR E INFANTIL DE INVIERNO, 27 DE FEBRERO AL 2 DE MARZO

PONTEVEDRA

Datos técnicos: Piscina de 50 m., Cronometraje Electrónico

28/02/2014

13 A:	27.73	SUTILO CATALAN CRISTINA	LOULE (POR)	13/06/2004
14 A:	26.82	GALLARDO CARAPETO FATIMA	TRABZON (TUR)	28/07/2011
15 A:	26.50	GALLARDO CARAPETO FATIMA	AMBERES (BEL)	07/07/2012
16 A:	26.12	GALLARDO CARAPETO FATIMA	VALENCIA	18/07/2013
RC.I:	27.60	GOENAGA ILLARRAMENDI OIHANA	PALMA DE MALLORCA	01/03/2013
RC.J:	27.06	ZAMORANO SANZ AFRICA	PALMA DE MALLORCA	01/03/2013

INFANTIL FEMENINO

RK	Licencia	Nombre	Año	Club	Pts.	Resultado
1	078959922	MUSONS LHEZ MAGDALENA	2000	BARAKA	26,0	27.84 FINAL
						27.84
						50 28.21
						28.21 PRELIMINAR
2	044667544	PEREA MARTIN ANA	2000	CNCOIN	22,0	28.19 FINAL
						28.19
						50 28.39
						28.39 PRELIMINAR
3	071480002	GALLEGO ALVAREZ CLAUDIA	2001	CNLEON	19,0	28.28 FINAL
						28.28
						50 28.25
						28.25 PRELIMINAR
4	075941138	FRIAS MOLINA TAMARA	2000	RCMOTRIL	17,0	28.39 FINAL
						28.39
						50 28.70
						28.70 PRELIMINAR
5	047953701	SERRA CARRASCO YANIRA	2001	CORNELL	16,0	28.50 FINAL
						28.50
						50 28.71
						28.71 PRELIMINAR
6	007302666	BLINDU ANDREA DIANA	2001	RCMEDIT	15,0	28.57 FINAL
						28.57
						50 29.00
						29.00 PRELIMINAR
7	047325628	PRADES RODRIGUEZ ANDREA FENG	2001	ATL-BAR	14,0	28.58 FINAL
						28.58
						50 29.06
						29.06 PRELIMINAR
8	045382553	GARCIA DIAZ ELENA	2000	PORTUEN	13,0	28.64 FINAL
						28.64
						50 29.11
						29.11 PRELIMINAR

RT: RETIRADO
NP: NO PRESENTADODES: DESCALIFICADO
BAJ: BAJARCI: M.M. Nac. (Para Categori
MMN: M.M. Nac. (Para Edades)RCJ: Record Campeonato
RE: Record Pais

SW.RESULTADOS_PRUEBA_CA

Información correcta a 17:36:36 28/02/2014

5 / 7

Sistemas de Información, MSL Software - www.msl.es





CTO. ESPAÑA JUNIOR E INFANTIL DE INVIERNO, 27 DE FEBRERO AL 2 DE MARZO

PONTEVEDRA

Datos técnicos: Piscina de 50 m., Cronometraje Electrónico

28/02/2014

13 A:	27.73	SUTILO CATALAN CRISTINA	LOULE (POR)	13/06/2004
14 A:	26.82	GALLARDO CARAPETO FATIMA	TRABZON (TUR)	28/07/2011
15 A:	26.50	GALLARDO CARAPETO FATIMA	AMBERES (BEL)	07/07/2012
16 A:	26.12	GALLARDO CARAPETO FATIMA	VALENCIA	18/07/2013
RC.I:	27.60	GOENAGA ILLARRAMENDI OIHANA	PALMA DE MALLORCA	01/03/2013
RC.J:	27.06	ZAMORANO SANZ AFRICA	PALMA DE MALLORCA	01/03/2013

INFANTIL FEMENINO

RK	Licencia	Nombre	Año	Club		Pts.	Resultado
9	041557608	TIMONET GELI ESTEL	2000	CN.OLOT	50 28.69 28.69 50 29.03 29.03	12,0	28.69 FINAL 29.03 PRELIMINAR
10	053799565	OTERO PEREZ CLARA	2000	RIVEIRA	50 28.71 28.71	11,0	DES FINAL 28.71 PRELIMINAR
11	043570172	GUILLAMON NOVO ALBA	2000	SANDREU	50 28.74 28.74 50 29.14 29.14	10,0	28.74 FINAL 29.14 PRELIMINAR
12	043474750	OLIVA VILLANUEVA LUCIA	2000	CNPALMA	50 28.83 28.83 50 29.29 29.29	9,0	28.83 FINAL 29.29 PRELIMINAR
13	049489621	ROSENDO NAVARRO SILVIA	2000	SABADEL	50 29.18 29.18 50 29.32 29.32	0,0	29.18 FINAL 29.32 PRELIMINAR
14	0WJ563479	HERMANSON HANNAH	2000	SABADEL	50 29.20 29.20 50 29.25 29.25	0,0	29.20 FINAL 29.25 PRELIMINAR
15	041595292	FONT CANTARERO MERITXELL	2001	GE.I.EG	50 29.24 29.24 50 29.44 29.44	8,0	29.24 FINAL 29.44 PRELIMINAR
16	048268677	ROMERO CARMONA JUDITH	2001	SABADEL	50 29.34 29.34 50 29.41 29.41	7,0	29.34 FINAL 29.41 PRELIMINAR

RT: RETIRADO
NP: NO PRESENTADODES: DESCALIFICADO
BAJ: BAJARCI: M.M. Nac. (Para Categori
MMN: M.M. Nac. (Para Edades)RCJ: Record Campeonato
RE: Record Pais

SW.RESULTADOS_PRUEBA_CA

Información correcta a 17:36:36 28/02/2014

6 / 7

Sistemas de Información, MSL Software - www.msl.es



**CTO. ESPAÑA JUNIOR E INFANTIL DE INVIERNO, 27 DE FEBRERO AL 2 DE MARZO****PONTEVEDRA**

Datos técnicos: Piscina de 50 m., Cronometraje Electrónico

28/02/2014

13 A:	27.73	SUTILO CATALAN CRISTINA	LOULE (POR)	13/06/2004
14 A:	26.82	GALLARDO CARAPETO FATIMA	TRABZON (TUR)	28/07/2011
15 A:	26.50	GALLARDO CARAPETO FATIMA	AMBERES (BEL)	07/07/2012
16 A:	26.12	GALLARDO CARAPETO FATIMA	VALENCIA	18/07/2013
RC.I:	27.60	GOENAGA ILLARRAMENDI OIHANA	PALMA DE MALLORCA	01/03/2013
RC.J:	27.06	ZAMORANO SANZ AFRICA	PALMA DE MALLORCA	01/03/2013

INFANTIL FEMENINO

RK	Licencia	Nombre	Año	Club		Pts.	Resultado
17	053782220	MORAN MORTERA CELIA	2001	COVDNGA	50 29.70 29.70	6,0	29.70 FINAL
					50 29.65 29.65		29.65 PRELIMINAR
18	P00103114	CALLE ALVAREZ DE EULATE IRENE	2001	CDAMAYA	50 29.79 29.79	5,0	29.79 FINAL
					50 29.83 29.83		29.83 PRELIMINAR
19	046099072	LOPEZ BOMETON SANDRA	2001	TARRASA	50 30.13 30.13	4,0	30.13 FINAL
					50 29.57 29.57		29.57 PRELIMINAR
20	P00746684	JIMENEZ GIL JULIA	2001	NAVIAL	50 30.28 30.28	3,0	30.28 FINAL
					50 29.81 29.81		29.81 PRELIMINAR
21	075573238	MORAGA MORENO CARMEN ALEJANDR	2001	GRANADA	50 29.85 29.85	2,0	29.85 PRELIMINAR
22	032721596	PEREIRA FERY MARTA	2001	CMARINA	50 29.91 29.91	1,0	29.91 PRELIMINAR
23	002757050	GONZALEZ GARCIA PAULA	2001	GREDOS	50 29.96 29.96	0,0	29.96 PRELIMINAR
24	016630599	SANCHEZ CAMARA ELENA	2000	LANORIA	50 30.16 30.16	0,0	30.16 PRELIMINAR
25	007951361	ALVAREZ MANCHADO ALBA	2001	ADN MOSTOL	50 30.17 30.17	0,0	30.17 PRELIMINAR
26	073160368	MONREAL LOPEZ ARIADNA	2001	NHELIOS	50 30.24 30.24	0,0	30.24 PRELIMINAR
27	049330053	TORAL PAZOS ANTONIA VICTORIA	2001	AD.LICEO	50 30.27 30.27	0,0	30.27 PRELIMINAR
28	077204362	GUTIERREZ CAMPOS ARIADNA	2001	ALGCIRAS	50 30.35 30.35	0,0	30.35 PRELIMINAR

RT: RETIRADO
NP: NO PRESENTADODES: DESCALIFICADO
BAJ: BAJARCI: M.M. Nac. (Para Categori
MMN: M.M. Nac. (Para Edades)RCJ: Record Campeonato
RE: Record Pais

SW.RESULTADOS_PRUEBA_CA Información correcta a 17:36:36 28/02/2014

7 / 7

Sistemas de Información, MSL Software - www.msl.es





CTO. ESPAÑA JUNIOR E INFANTIL DE INVIERNO, 27 DE FEBRERO AL 2 DE MARZO

PONTEVEDRA

Datos técnicos: Piscina de 50 m., Cronometraje Electrónico

28/02/2014

15 A:	4:33.95	SOLAECHÉ GÓMEZ EDUARDO	REUS	31/07/2008
16 A:	4:24.37	SOLAECHÉ GÓMEZ EDUARDO	TAMPERE (FIN)	24/07/2009
17 A:	4:22.66	SANCHEZ GTREZ-CABELLO G.	POZNAN (POL)	14/07/2013
18 A:	4:20.36	SOLAECHÉ GÓMEZ EDUARDO	BELGRADO (SBR)	10/07/2011
RC.I:	4:29.72	CASANOVAS SKOUBO JOAN	PALMA DE MALLORCA	01/03/2013
RC.J:	4:22.85	SANCHEZ GTREZ-CABELLO GUILLERM	PALMA DE MALLORCA	01/03/2013

JUNIOR MASCULINO

RK	Licencia	Nombre	Año	Club	Pts.	Resultado
1	052902221	SANCHEZ GTREZ-CABELLO G.	1996	CANOENC	26,0	
		50' 27.73' 100' 59.29' 150' 1:33.97' 200' 2:08.16' 250' 2:44.54' 300' 3:21.53' 350' 3:51.67' 400' 4:21.37'				RCJ 4:21.37 FINAL
		27.73' 31.56' 34.68' 34.19' 36.38' 36.99' 30.14' 29.70'				
		50' 27.84' 100' 59.32' 150' 1:34.87' 200' 2:09.56' 250' 2:47.43' 300' 3:24.71' 350' 3:56.23' 400' 4:25.22'				4:25.22 PRELIMINAR
		27.84' 31.48' 35.55' 34.69' 37.87' 37.28' 31.52' 28.99'				
2	052903338	CARAZO BARBERO GONZALO	1996	GREDOS	22,0	
		50' 28.35' 100' 1:00.91' 150' 1:35.48' 200' 2:09.11' 250' 2:45.83' 300' 3:23.16' 350' 3:53.62' 400' 4:23.00'				4:23.00 FINAL
		28.35' 32.56' 34.57' 33.63' 36.72' 37.33' 30.46' 29.38'				
		50' 27.94' 100' 1:01.00' 150' 1:36.03' 200' 2:09.90' 250' 2:47.76' 300' 3:25.73' 350' 3:57.41' 400' 4:26.63'				4:26.63 PRELIMINAR
		27.94' 33.06' 35.03' 33.87' 37.86' 37.97' 31.68' 29.22'				
3	047421989	CASANOVAS SKOUBO JOAN	1997	SABADEL	19,0	
		50' 27.61' 100' 1:00.19' 150' 1:34.35' 200' 2:08.98' 250' 2:46.46' 300' 3:25.01' 350' 3:55.23' 400' 4:23.90'				4:23.90 FINAL
		27.61' 32.58' 34.16' 34.63' 37.48' 38.55' 30.22' 28.67'				
		50' 28.01' 100' 1:00.79' 150' 1:35.79' 200' 2:10.84' 250' 2:47.74' 300' 3:25.46' 350' 3:55.98' 400' 4:24.90'				4:24.90 PRELIMINAR
		28.01' 32.78' 35.00' 35.05' 36.90' 37.72' 30.52' 28.92'				
4	043214085	PONS RAMON JOAN LLUIS	1996	CNPALMA	17,0	
		50' 28.19' 100' 1:01.08' 150' 1:34.61' 200' 2:08.69' 250' 2:45.83' 300' 3:24.12' 350' 3:54.51' 400' 4:24.84'				4:24.84 FINAL
		28.19' 32.89' 33.53' 34.08' 37.14' 38.29' 30.39' 30.33'				
		50' 28.47' 100' 1:00.84' 150' 1:36.07' 200' 2:09.69' 250' 2:47.17' 300' 3:25.34' 350' 3:56.37' 400' 4:25.97'				4:25.97 PRELIMINAR
		28.47' 32.37' 35.23' 33.62' 37.48' 38.17' 31.03' 29.60'				
5	041590633	VASQUEZ TAPIA-VERA CRISTIAN	1996	BAÑOLAS	16,0	
		50' 28.37' 100' 1:00.68' 150' 1:36.72' 200' 2:12.14' 250' 2:50.61' 300' 3:29.65' 350' 4:00.97' 400' 4:31.35'				4:31.35 FINAL
		28.37' 32.31' 36.04' 35.42' 38.47' 39.04' 31.32' 30.38'				
		50' 28.16' 100' 59.96' 150' 1:36.79' 200' 2:12.53' 250' 2:51.72' 300' 3:31.60' 350' 4:03.71' 400' 4:35.06'				4:35.06 PRELIMINAR
		28.16' 31.80' 36.83' 35.74' 39.19' 39.88' 32.11' 31.35'				
6	047893607	GIL TARAZONA POL	1996	VALLIRA	15,0	
		50' 30.36' 100' 1:04.81' 150' 1:40.17' 200' 2:14.34' 250' 2:53.08' 300' 3:31.97' 350' 4:03.36' 400' 4:32.80'				4:32.80 FINAL
		30.36' 34.45' 35.36' 34.17' 38.74' 38.89' 31.39' 29.44'				
		50' 30.72' 100' 1:05.46' 150' 1:41.47' 200' 2:15.76' 250' 2:56.14' 300' 3:35.53' 350' 4:07.51' 400' 4:37.94'				4:37.94 PRELIMINAR
		30.72' 34.74' 36.01' 34.29' 40.38' 39.39' 31.98' 30.43'				
7	079273805	VIVAS EGEEA MARC	1997	SABADEL	14,0	
		50' 28.45' 100' 1:01.02' 150' 1:37.54' 200' 2:12.43' 250' 2:52.90' 300' 3:33.53' 350' 4:05.15' 400' 4:34.42'				4:34.42 FINAL
		28.45' 32.57' 36.52' 34.89' 40.47' 40.63' 31.62' 29.27'				
		50' 28.70' 100' 1:01.25' 150' 1:38.55' 200' 2:13.45' 250' 2:54.24' 300' 3:35.04' 350' 4:07.81' 400' 4:37.13'				4:37.13 PRELIMINAR
		28.70' 32.55' 37.30' 34.90' 40.79' 40.80' 32.77' 29.32'				
8	050479776	AUBERT RICO PIERRE LOUIS	1997	CANOENC	13,0	
		50' 28.10' 100' 1:00.65' 150' 1:37.20' 200' 2:13.14' 250' 2:52.71' 300' 3:31.28' 350' 4:03.55' 400' 4:35.23'				4:35.23 FINAL
		28.10' 32.55' 36.55' 35.94' 39.57' 38.57' 32.27' 31.68'				
		50' 28.15' 100' 1:00.25' 150' 1:36.16' 200' 2:11.73' 250' 2:50.59' 300' 3:31.40' 350' 4:04.49' 400' 4:37.26'				4:37.26 PRELIMINAR
		28.15' 32.10' 35.91' 35.57' 38.86' 40.81' 33.09' 32.77'				

RT: RETIRADO
NP: NO PRESENTADODES: DESCALIFICADO
BAJ: BAJARCI: M.M. Nac. (Para Categorías)
MMN: M.M. Nac. (Para Edades)RCJ: Record Campeonato
RE: Record País

MSL SW.RESULTADOS_PRUEBA_CA Información correcta a 18:02:02 28/02/2014

1 / 8

Sistemas de Información, MSL Software - www.msl.es





CTO. ESPAÑA JUNIOR E INFANTIL DE INVIERNO, 27 DE FEBRERO AL 2 DE MARZO

PONTEVEDRA

Datos técnicos: Piscina de 50 m., Cronometraje Electrónico

28/02/2014

15 A:	4:33.95	SOLAECHÉ GÓMEZ EDUARDO	REUS	31/07/2008
16 A:	4:24.37	SOLAECHÉ GÓMEZ EDUARDO	TAMPERE (FIN)	24/07/2009
17 A:	4:22.66	SÁNCHEZ GÓMEZ G. CABELLO	POZNAN (POL)	14/07/2013
18 A:	4:20.36	SOLAECHÉ GÓMEZ EDUARDO	BELGRADO (SBR)	10/07/2011
RC.I:	4:29.72	CASANOVAS SKOUBO JOAN	PALMA DE MALLORCA	01/03/2013
RC.J:	4:22.85	SÁNCHEZ GÓMEZ G. CABELLO GUILLERM	PALMA DE MALLORCA	01/03/2013

JUNIOR MASCULINO


RK	Licencia	Nombre				Año	Club					Pts.	Resultado				
9	039946239	PENEDES FRADERA MARTI				1996	MATARO					12,0					
50	29.17	100	1:02.70	150	1:39.79	200	2:16.06	250	2:54.98	300	3:34.56	350	4:06.83	400	4:38.33	4:38.33	FINAL
	29.17		33.53		37.09		36.27		38.92		39.58		32.27		31.50		
50	29.46	100	1:02.83	150	1:39.58	200	2:15.28	250	2:53.45	300	3:31.64	350	4:03.56	400	4:34.18	4:34.18	PRELIMINAR
	29.46		33.37		36.75		35.70		38.17		38.19		31.92		30.62		
10	048197203	CURTU FRUTOS PAU				1997	SABADEL					0,0					
50	29.19	100	1:02.51	150	1:37.73	200	2:12.10	250	2:55.12	300	3:38.35	350	4:10.39	400	4:41.60	4:41.60	FINAL
	29.19		33.32		35.22		34.37		43.02		43.23		32.04		31.21		
50	28.97	100	1:02.06	150	1:37.25	200	2:11.64	250	2:53.57	300	3:37.53	350	4:09.03	400	4:39.82	4:39.82	PRELIMINAR
	28.97		33.09		35.19		34.39		41.93		43.96		31.50		30.79		
11	045959172	ASTRAY GOMEZ SAUL				1997	CID.SANTIAG					11,0					
50	29.53	100	1:04.74	150	1:41.44	200	2:16.84	250	2:55.45	300	3:34.70	350	4:06.61	400	4:37.70	4:37.70	FINAL
	29.53		35.21		36.70		35.40		38.61		39.25		31.91		31.09		
50	30.10	100	1:05.31	150	1:41.03	200	2:15.60	250	2:55.94	300	3:35.74	350	4:09.47	400	4:41.47	4:41.47	PRELIMINAR
	30.10		35.21		35.72		34.57		40.34		39.80		33.73		32.00		
12	052004909	GALENDE FERNANDEZ ALBERTO				1997	CANOENC					0,0					
50	28.71	100	1:02.08	150	1:36.97	200	2:11.37	250	2:52.56	300	3:34.62	350	4:07.47	400	4:37.99	4:37.99	FINAL
	28.71		33.37		34.89		34.40		41.19		42.06		32.85		30.52		
50	28.96	100	1:01.65	150	1:37.31	200	2:11.72	250	2:53.93	300	3:36.80	350	4:10.13	400	4:41.62	4:41.62	PRELIMINAR
	28.96		32.69		35.66		34.41		42.21		42.87		33.33		31.49		
13	045364292	SANTIAGO BETANCOR RAUL				1997	LPALMAS					10,0					
50	30.24	100	1:04.41	150	1:41.75	200	2:18.06	250	2:57.15	300	3:36.55	350	4:08.47	400	4:38.06	4:38.06	FINAL
	30.24		34.17		37.34		36.31		39.09		39.40		31.92		29.59		
50	30.17	100	1:04.98	150	1:42.50	200	2:18.95	250	2:58.15	300	3:38.57	350	4:11.34	400	4:42.83	4:42.83	PRELIMINAR
	30.17		34.81		37.52		36.45		39.20		40.42		32.77		31.49		
14	053798301	DAVILA LUSTRES MANUEL				1996	RIVEIRA					9,0					
50	29.62	100	1:03.65	150	1:39.26	200	2:14.30	250	2:55.70	300	3:37.02	350	4:08.55	400	4:38.77	4:38.77	FINAL
	29.62		34.03		35.61		35.04		41.40		41.32		31.53		30.22		
50	29.30	100	1:01.74	150	1:37.13	200	2:11.99	250	2:54.13	300	3:36.67	350	4:09.92	400	4:41.18	4:41.18	PRELIMINAR
	29.30		32.44		35.39		34.86		42.14		42.54		33.25		31.26		
15	046419155	GIRALT PIDEMONT JAN				1996	SANDREU					8,0					
50	29.80	100	1:05.87	150	1:40.49	200	2:13.23	250	2:53.99	300	3:35.02	350	4:08.02	400	4:39.87	4:39.87	FINAL
	29.80		36.07		34.62		32.74		40.76		41.03		33.00		31.85		
50	29.86	100	1:06.32	150	1:40.75	200	2:13.40	250	2:54.82	300	3:36.75	350	4:10.95	400	4:43.52	4:43.52	PRELIMINAR
	29.86		36.46		34.43		32.65		41.42		41.93		34.20		32.57		
16	005442818	GUTIERREZ PARRA JAVIER				1997	CANOENC					0,0					
50	29.41	100	1:04.32	150	1:42.49	200	2:19.54	250	2:58.99	300	3:39.70	350	4:11.98	400	4:41.96	4:41.96	FINAL
	29.41		34.91		38.17		37.05		39.45		40.71		32.28		29.98		
50	30.03	100	1:04.53	150	1:42.21	200	2:19.55	250	2:58.85	300	3:40.59	350	4:13.13	400	4:43.98	4:43.98	PRELIMINAR
	30.03		34.50		37.68		37.34		39.30		41.74		32.54		30.85		

RT: RETIRADO
NP: NO PRESENTADODES: DESCALIFICADO
BAJ: BAJARCI: M.M. Nac. (Para Categorí
MMN: M.M. Nac. (Para Edades)RCJ: Record Campeonato
RE: Record País

MSL SW.RESULTADOS_PRUEBA_CA Información correcta a 18:02:02 28/02/2014

2 / 8

Sistemas de Información, MSL Software - www.msl.es





CTO. ESPAÑA JUNIOR E INFANTIL DE INVIERNO, 27 DE FEBRERO AL 2 DE MARZO

PONTEVEDRA

Datos técnicos: Piscina de 50 m., Cronometraje Electrónico

28/02/2014

15 A:	4:33.95	SOLAECHÉ GÓMEZ EDUARDO	REUS	31/07/2008
16 A:	4:24.37	SOLAECHÉ GÓMEZ EDUARDO	TAMPERE (FIN)	24/07/2009
17 A:	4:22.66	SÁNCHEZ GÓMEZ G. CABELLO	POZNAN (POL)	14/07/2013
18 A:	4:20.36	SOLAECHÉ GÓMEZ EDUARDO	BELGRADO (SBR)	10/07/2011
RC.I:	4:29.72	CASANOVAS SKOUBO JOAN	PALMA DE MALLORCA	01/03/2013
RC.J:	4:22.85	SÁNCHEZ GÓMEZ G. CABELLO GUILLERM	PALMA DE MALLORCA	01/03/2013

JUNIOR MASCULINO

RK	Licencia	Nombre				Año	Club					Pts.	Resultado					
17	071902991	RODRIGUEZ ALVAREZ SERGIO				1996	NOVIEDO					7,0						
	50	29.38	100	1:03.50	150	1:41.71	200	2:19.48	250	3:00.01	300	3:41.21	350	4:13.08	400	4:42.68	4:42.68	FINAL
		29.38		34.12		38.21		37.77		40.53		41.20		31.87		29.60		
	50	29.51	100	1:03.35	150	1:41.47	200	2:19.18	250	2:59.58	300	3:41.25	350	4:13.48	400	4:44.08	4:44.08	PRELIMINAR
		29.51		33.84		38.12		37.71		40.40		41.67		32.23		30.60		
18	044667469	RODRIGUEZ-VILLASONTE FERN G.				1996	RCMEDIT					6,0						
	50	28.35	100	1:02.19	150	1:38.93	200	2:15.67	250	2:56.06	300	3:38.70	350	4:11.72	400	4:42.83	4:42.83	FINAL
		28.35		33.84		36.74		36.74		40.39		42.64		33.02		31.11		
	50	28.50	100	1:02.01	150	1:38.04	200	2:13.69	250	2:55.35	300	3:37.07	350	4:10.11	400	4:42.51	4:42.51	PRELIMINAR
		28.50		33.51		36.03		35.65		41.66		41.72		33.04		32.40		
19	045385442	ALONSO FLOR JAIME				1997	PORTUEN					5,0						
	50	30.10	100	1:03.98	150	1:42.69	200	2:19.63	250	2:59.59	300	3:39.22	350	4:12.37	400	4:43.53	4:43.53	FINAL
		30.10		33.88		38.71		36.94		39.96		39.63		33.15		31.16		
	50	29.63	100	1:02.42	150	1:41.32	200	2:19.10	250	2:59.78	300	3:40.17	350	4:13.58	400	4:44.45	4:44.45	PRELIMINAR
		29.63		32.79		38.90		37.78		40.68		40.39		33.41		30.87		
20	010840001	PAVON IÑURRIETA JAVIER				1997	FGLASOL					4,0						
	50	29.97	100	1:04.81	150	1:43.77	200	2:22.10	250	3:01.36	300	3:41.58	350	4:15.60	400	4:49.05	4:49.05	FINAL
		29.97		34.84		38.96		38.33		39.26		40.22		34.02		33.45		
	50	29.62	100	1:04.00	150	1:42.27	200	2:19.94	250	2:58.49	300	3:37.52	350	4:11.06	400	4:43.62	4:43.62	PRELIMINAR
		29.62		34.38		38.27		37.67		38.55		39.03		33.54		32.56		
21	047176215	MARTINEZ PEREZ ABEL				1997	SABADEL					0,0						
	50	30.09	100	1:03.51	150	1:41.16	200	2:17.70	250	2:58.56	300	3:39.89	350	4:13.91	400	4:47.32	4:47.32	PRELIMINAR
		30.09		33.42		37.65		36.54		40.86		41.33		34.02		33.41		
22	048195786	PEDROSA CAÑERO PABLO				1997	SABADEL					0,0						
	50	28.87	100	1:03.51	150	1:40.94	200	2:17.56	250	2:58.85	300	3:41.83	350	4:16.82	400	4:50.51	4:50.51	PRELIMINAR
		28.87		34.64		37.43		36.62		41.29		42.98		34.99		33.69		
23	045915116	ORTEGA LOPEZ AITOR				1996	SANTUTZ					0,0						
	50	28.96	100	1:03.69	150	1:41.61	200	2:19.66	250	3:00.85	300	3:42.62	350	4:17.22	400	4:50.90	4:50.90	PRELIMINAR
		28.96		34.73		37.92		38.05		41.19		41.77		34.60		33.68		
24	045349264	LADISLAO MARRERO JOSE MARIA				1996	LPALMAS					0,0						
	50	30.86	100	1:06.64	150	1:46.45	200	2:24.33	250	3:04.42	300	3:45.56	350	4:19.16	400	4:51.17	4:51.17	PRELIMINAR
		30.86		35.78		39.81		37.88		40.09		41.14		33.60		32.01		
25	046487605	ARES SANTAMARIA FERRAN				1996	MEDITER					0,0						
	50	29.00	100	1:03.25	150	1:40.06	200	2:16.67	250	2:59.02	300	3:43.72	350	4:18.57	400	4:53.37	4:53.37	PRELIMINAR
		29.00		34.25		36.81		36.61		42.35		44.70		34.85		34.80		
26	073132379	MORENO ROMANOS ALEJANDRO				1997	MOLIVAR					0,0						
	50	30.53	100	1:05.11	150	1:43.11	200	2:20.57	250	3:02.60	300	3:45.98	350	4:20.88	400	4:54.19	4:54.19	PRELIMINAR
		30.53		34.58		38.00		37.46		42.03		43.38		34.90		33.31		
27	029514668	BRENES MOLINA CARLOS JAVIER				1997	MAIRENA					0,0						
	50	29.73	100	1:04.19	150	1:42.63	200	2:20.59	250	3:05.20	300	3:50.63	350	4:25.84	400	4:59.80	4:59.80	PRELIMINAR
		29.73		34.46		38.44		37.96		44.61		45.43		35.21		33.96		

RT: RETIRADO
NP: NO PRESENTADODES: DESCALIFICADO
BAJ: BAJARCI: M.M. Nac. (Para Categorías)
RCJ: Record Campeonato
MMN: M.M. Nac. (Para Edades)
RE: Record País

MSL SW.RESULTADOS_PRUEBA_CA Información correcta a 18:02:02 28/02/2014

3 / 8

Sistemas de Información, MSL Software - www.msl.es





CTO. ESPAÑA JUNIOR E INFANTIL DE INVIERNO, 27 DE FEBRERO AL 2 DE MARZO

PONTEVEDRA

Datos técnicos: Piscina de 50 m., Cronometraje Electrónico

28/02/2014

15 A:	4:33.95	SOLAECHÉ GÓMEZ EDUARDO	REUS	31/07/2008
16 A:	4:24.37	SOLAECHÉ GÓMEZ EDUARDO	TAMPERE (FIN)	24/07/2009
17 A:	4:22.66	SÁNCHEZ GÓMEZ G. CABELLO	POZNAN (POL)	14/07/2013
18 A:	4:20.36	SOLAECHÉ GÓMEZ EDUARDO	BELGRADO (SBR)	10/07/2011
RC.I:	4:29.72	CASANOVAS SKOUBO JOAN	PALMA DE MALLORCA	01/03/2013
RC.J:	4:22.85	SÁNCHEZ GÓMEZ G. CABELLO GUILLERM	PALMA DE MALLORCA	01/03/2013

JUNIOR MASCULINO

RK	Licencia	Nombre						Año	Club						Pts.	Resultado	
28	046074140	MORAL AGUNDO JOSE MANUEL						1997	NAVIAL						0,0		
50	28.71	100	1:02.35	150	1:40.23	200	2:17.93	250	3:01.62	300	3:47.57	350	4:24.22	400	5:00.72	5:00.72 PRELIMINAR	
	28.71		33.64		37.88		37.70		43.69		45.95		36.65		36.50		
	005316991	ROMERO BARRIOS JAVIER						1997	CANOENC						0,0		
																DES PRELIMINAR	
	047467159	HIDALGO VILELA JOSEBA						1996	CDALCORCO						0,0		
																DES PRELIMINAR	
	030626756	BARRENA LOROÑO JAVIER						1997	CANOENC						0,0		
																BAJ PRELIMINAR	
	045969177	AMAYA DIAZ JESUS						1997	ALMENDR						0,0		
																BAJ PRELIMINAR	
	002561522	MOROTE PLAZA JAIME						1997	MADMOSC						0,0		
																BAJ PRELIMINAR	

RT: RETIRADO
NP: NO PRESENTADODES: DESCALIFICADO
BAJ: BAJARCI: M.M. Nac. (Para Categori RCJ: Record Campeonato
MMN: M.M. Nac. (Para Edades) RE: Record País

SW.RESULTADOS_PRUEBA_CA Información correcta a 18:02:02 28/02/2014

4 / 8

Sistemas de Información, MSL Software - www.msl.es





CTO. ESPAÑA JUNIOR E INFANTIL DE INVIERNO, 27 DE FEBRERO AL 2 DE MARZO

PONTEVEDRA

Datos técnicos: Piscina de 50 m., Cronometraje Electrónico

28/02/2014

15 A:	4:33.95	SOLAECHÉ GÓMEZ EDUARDO	REUS	31/07/2008
16 A:	4:24.37	SOLAECHÉ GÓMEZ EDUARDO	TAMPERE (FIN)	24/07/2009
17 A:	4:22.66	SÁNCHEZ GÓMEZ G. CABELLO	POZNAN (POL)	14/07/2013
18 A:	4:20.36	SOLAECHÉ GÓMEZ EDUARDO	BELGRADO (SBR)	10/07/2011
RC.I:	4:29.72	CASANOVA SKOUBO JOAN	PALMA DE MALLORCA	01/03/2013
RC.J:	4:22.85	SÁNCHEZ GÓMEZ G. CABELLO GUILLERM	PALMA DE MALLORCA	01/03/2013

INFANTIL MASCULINO

RK	Licencia	Nombre								Año	Club		Pts.	Resultado	
1	006013783	GONZALEZ DE OLIVEIRA HUGO								1999	COVIBAR		26,0		
50	27.97	100	1:00.89	150	1:37.78	200	2:13.41	250	2:53.36	300	3:34.41	350	4:05.24	400	4:35.88
	27.97		32.92		36.89		35.63		39.95		41.05		30.83		30.64
50	29.10	100	1:03.04	150	1:40.07	200	2:16.17	250	2:57.49	300	3:39.62	350	4:13.56	400	4:46.39
	29.10		33.94		37.03		36.10		41.32		42.13		33.94		32.83
2	045780655	GARCIA RAMIREZ ALEJANDRO								1998	METPOLE		22,0		
50	28.77	100	1:02.67	150	1:38.21	200	2:13.61	250	2:53.25	300	3:33.48	350	4:05.28	400	4:35.97
	28.77		33.90		35.54		35.40		39.64		40.23		31.80		30.69
50	28.74	100	1:02.07	150	1:37.60	200	2:12.96	250	2:53.01	300	3:33.43	350	4:05.81	400	4:37.55
	28.74		33.33		35.53		35.36		40.05		40.42		32.38		31.74
3	049717140	ALLANDE GONZALEZ JOFRE								1998	SABADEL		19,0		
50	29.19	100	1:02.03	150	1:38.28	200	2:13.34	250	2:53.31	300	3:33.96	350	4:07.31	400	4:39.89
	29.19		32.84		36.25		35.06		39.97		40.65		33.35		32.58
50	29.04	100	1:01.37	150	1:37.95	200	2:13.32	250	2:54.93	300	3:35.92	350	4:09.50	400	4:42.49
	29.04		32.33		36.58		35.37		41.61		40.99		33.58		32.99
4	071303346	LOPEZ JORGE RODRIGO								1998	CASTILB		17,0		
50	30.61	100	1:05.89	150	1:41.79	200	2:17.64	250	2:58.53	300	3:40.08	350	4:13.45	400	4:45.13
	30.61		35.28		35.90		35.85		40.89		41.55		33.37		31.68
50	30.62	100	1:07.06	150	1:43.27	200	2:18.78	250	3:00.00	300	3:41.26	350	4:14.26	400	4:46.78
	30.62		36.44		36.21		35.51		41.22		41.26		33.00		32.52
5	039434590	MARTINEZ ROCA FERRAN								1998	SANDREU		16,0		
50	30.99	100	1:05.53	150	1:45.33	200	2:24.15	250	3:04.31	300	3:44.79	350	4:17.24	400	4:49.37
	30.99		34.54		39.80		38.82		40.16		40.48		32.45		32.13
50	30.87	100	1:05.79	150	1:45.47	200	2:23.78	250	3:03.17	300	3:44.54	350	4:17.53	400	4:49.95
	30.87		34.92		39.68		38.31		39.39		41.37		32.99		32.42
6	043173729	TRETT OLIVER TONY								1999	CNPALMA		15,0		
50	31.14	100	1:06.75	150	1:43.33	200	2:19.16	250	3:02.10	300	3:44.66	350	4:18.13	400	4:50.65
	31.14		35.61		36.58		35.83		42.94		42.56		33.47		32.52
50	31.01	100	1:06.34	150	1:42.95	200	2:19.50	250	3:01.98	300	3:44.98	350	4:17.55	400	4:50.31
	31.01		35.33		36.61		36.55		42.48		43.00		32.57		32.76
7	070426255	GOMEZ DIEZ HECTOR DANIEL								1999	COVIBAR		14,0		
50	30.25	100	1:04.82	150	1:41.42	200	2:16.65	250	3:00.47	300	3:45.32	350	4:18.58	400	4:50.99
	30.25		34.57		36.60		35.23		43.82		44.85		33.26		32.41
50	29.77	100	1:04.49	150	1:40.87	200	2:16.30	250	2:59.04	300	3:42.98	350	4:16.53	400	4:48.34
	29.77		34.72		36.38		35.43		42.74		43.94		33.55		31.81
8	039403370	HONRUBIA CERDA ARNAU								1999	SANDREU		13,0		
50	29.46	100	1:03.49	150	1:42.25	200	2:20.60	250	3:03.36	300	3:47.09	350	4:21.24	400	4:54.08
	29.46		34.03		38.76		38.35		42.76		43.73		34.15		32.84
50	29.26	100	1:02.63	150	1:40.90	200	2:18.51	250	3:01.38	300	3:44.83	350	4:18.07	400	4:50.28
	29.26		33.37		38.27		37.61		42.87		43.45		33.24		32.21

RT: RETIRADO
NP: NO PRESENTADODES: DESCALIFICADO
BAJ: BAJARCI: M.M. Nac. (Para Categorías)
MMN: M.M. Nac. (Para Edades)RCJ: Record Campeonato
RE: Record País

SW.RESULTADOS_PRUEBA_CA Información correcta a 18:02:02 28/02/2014

5 / 8

Sistemas de Información, MSL Software - www.msl.es





CTO. ESPAÑA JUNIOR E INFANTIL DE INVIERNO, 27 DE FEBRERO AL 2 DE MARZO

PONTEVEDRA

Datos técnicos: Piscina de 50 m., Cronometraje Electrónico

28/02/2014

15 A:	4:33.95	SOLAECHÉ GÓMEZ EDUARDO	REUS	31/07/2008
16 A:	4:24.37	SOLAECHÉ GÓMEZ EDUARDO	TAMPERE (FIN)	24/07/2009
17 A:	4:22.66	SÁNCHEZ GÓMEZ GABRIEL	POZNAN (POL)	14/07/2013
18 A:	4:20.36	SOLAECHÉ GÓMEZ EDUARDO	BELGRADO (SBR)	10/07/2011
RC.I:	4:29.72	CASANOVAS SKOUBO JOAN	PALMA DE MALLORCA	01/03/2013
RC.J:	4:22.85	SÁNCHEZ GÓMEZ GABRIEL GUILLERM	PALMA DE MALLORCA	01/03/2013

INFANTIL MASCULINO

RK	Licencia	Nombre				Año	Club					Pts.	Resultado					
9	047429625	CHACON MATEOS FRANCISCO JAVIER				1999	CALCALA					12,0						
													DES	FINAL				
	50	29.52	100	1:03.84	150	1:41.54	200	2:18.31	250	3:00.61	300	3:43.05	350	4:17.66	400	4:49.70	4:49.70	PRELIMINAR
		29.52		34.32		37.70		36.77		42.30		42.44		34.61		32.04		
10	046070807	RAEZ MUÑOZ ALEJANDRO				1999	NAVAL					11,0						
																	BAJ	FINAL
	50	29.63	100	1:03.81	150	1:42.07	200	2:19.33	250	2:58.64	300	3:39.36	350	4:13.24	400	4:46.97	4:46.97	PRELIMINAR
		29.63		34.18		38.26		37.26		39.31		40.72		33.88		33.73		
11	047422403	GARCIA RAMOS ELOY				1999	SABADEL					10,0						
	50	29.32	100	1:03.54	150	1:40.96	200	2:17.40	250	2:58.29	300	3:40.89	350	4:13.51	400	4:43.94	4:43.94	FINAL
		29.32		34.22		37.42		36.44		40.89		42.60		32.62		30.43		
	50	29.17	100	1:02.73	150	1:41.17	200	2:19.33	250	3:01.82	300	3:45.01	350	4:18.75	400	4:50.52	4:50.52	PRELIMINAR
		29.17		33.56		38.44		38.16		42.49		43.19		33.74		31.77		
12	047956770	SANCHEZ HOYO ADRIAN				1998	HOSPITA					9,0						
	50	29.05	100	1:02.01	150	1:39.13	200	2:15.03	250	2:57.16	300	3:40.86	350	4:13.88	400	4:44.94	4:44.94	FINAL
		29.05		32.96		37.12		35.90		42.13		43.70		33.02		31.06		
	50	29.63	100	1:03.16	150	1:41.03	200	2:18.50	250	3:01.08	300	3:43.89	350	4:17.48	400	4:50.49	4:50.49	PRELIMINAR
		29.63		33.53		37.87		37.47		42.58		42.81		33.59		33.01		
13	048681992	RINCON MARTINEZ RAUL				1999	CN TENIS ELC					8,0						
	50	29.48	100	1:04.20	150	1:40.89	200	2:17.24	250	2:59.79	300	3:43.32	350	4:16.00	400	4:47.33	4:47.33	FINAL
		29.48		34.72		36.69		36.35		42.55		43.53		32.68		31.33		
	50	30.71	100	1:06.55	150	1:43.27	200	2:19.43	250	3:03.13	300	3:46.81	350	4:19.85	400	4:51.30	4:51.30	PRELIMINAR
		30.71		35.84		36.72		36.16		43.70		43.68		33.04		31.45		
14	072525551	ARRUABARRENA MAYOR ANDER				1999	BIDASOA					7,0						
	50	30.76	100	1:05.78	150	1:42.16	200	2:18.57	250	3:01.07	300	3:44.52	350	4:18.13	400	4:50.76	4:50.76	FINAL
		30.76		35.02		36.38		36.41		42.50		43.45		33.61		32.63		
	50	31.77	100	1:06.04	150	1:41.08	200	2:17.06	250	3:01.08	300	3:45.77	350	4:19.94	400	4:51.59	4:51.59	PRELIMINAR
		31.77		34.27		35.04		35.98		44.02		44.69		34.17		31.65		
15	047183352	FABREGAS CUADRAS ORIOL				1999	SABADEL					0,0						
	50	31.28	100	1:07.50	150	1:45.87	200	2:22.69	250	3:03.50	300	3:47.14	350	4:19.93	400	4:52.72	4:52.72	FINAL
		31.28		36.22		38.37		36.82		40.81		43.64		32.79		32.79		
	50	30.80	100	1:06.71	150	1:45.31	200	2:21.37	250	3:03.01	300	3:45.94	350	4:20.02	400	4:51.18	4:51.18	PRELIMINAR
		30.80		35.91		38.60		36.06		41.64		42.93		34.08		31.16		
16	049676861	BOTANA PEDREIRA ALEJANDRO				1999	CDELMAR					6,0						
	50	30.63	100	1:06.16	150	1:46.25	200	2:24.62	250	3:06.30	300	3:49.12	350	4:22.32	400	4:53.89	4:53.89	FINAL
		30.63		35.53		40.09		38.37		41.68		42.82		33.20		31.57		
	50	30.28	100	1:05.42	150	1:44.33	200	2:21.64	250	3:04.44	300	3:46.67	350	4:20.21	400	4:51.27	4:51.27	PRELIMINAR
		30.28		35.14		38.91		37.31		42.80		42.23		33.54		31.06		
17	031013379	DE JAIME PRIETO JOSE JOAQUIN				1999	NAVAL					5,0						
	50	29.91	100	1:04.93	150	1:42.49	200	2:18.22	250	3:03.06	300	3:47.88	350	4:22.15	400	4:54.73	4:54.73	FINAL
		29.91		35.02		37.56		35.73		44.84		44.82		34.27		32.58		
	50	29.88	100	1:04.35	150	1:41.48	200	2:16.84	250	3:01.49	300	3:46.63	350	4:21.04	400	4:53.43	4:53.43	PRELIMINAR
		29.88		34.47		37.13		35.36		44.65		45.14		34.41		32.39		

RT: RETIRADO
NP: NO PRESENTADODES: DESCALIFICADO
BAJ: BAJARCI: M.M. Nac. (Para Categorías)
MMN: M.M. Nac. (Para Edades)RCJ: Record Campeonato
RE: Record País

MSL SW.RESULTADOS_PRUEBA_CA Información correcta a 18:02:02 28/02/2014

6 / 8

Sistemas de Información, MSL Software - www.msl.es





CTO. ESPAÑA JUNIOR E INFANTIL DE INVIERNO, 27 DE FEBRERO AL 2 DE MARZO

PONTEVEDRA

Datos técnicos: Piscina de 50 m., Cronometraje Electrónico

28/02/2014

15 A:	4:33.95	SOLAECHÉ GÓMEZ EDUARDO	REUS	31/07/2008
16 A:	4:24.37	SOLAECHÉ GÓMEZ EDUARDO	TAMPERE (FIN)	24/07/2009
17 A:	4:22.66	SÁNCHEZ GÓMEZ GABRIEL	POZNAN (POL)	14/07/2013
18 A:	4:20.36	SOLAECHÉ GÓMEZ EDUARDO	BELGRADO (SBR)	10/07/2011
RC.I:	4:29.72	CASANOVAS SKOUBO JOAN	PALMA DE MALLORCA	01/03/2013
RC.J:	4:22.85	SÁNCHEZ GÓMEZ GABRIEL GUILLERM	PALMA DE MALLORCA	01/03/2013

INFANTIL MASCULINO

RK	Licencia	Nombre				Año	Club					Pts.	Resultado				
18	048060499	GALLARDO VELADO SERGI				1998	CORNELL					4,0					
	50	31.03	100	1:06.98	150	1:46.76	200	2:23.83	250	3:06.68	300	3:49.73	350	4:23.71	400	4:54.91	FINAL
		31.03		35.95		39.78		37.07		42.85		43.05		33.98		31.20	
	50	30.16	100	1:04.71	150	1:43.58	200	2:20.09	250	3:01.90	300	3:44.61	350	4:19.25	400	4:52.25	PRELIMINAR
		30.16		34.55		38.87		36.51		41.81		42.71		34.64		33.00	
19	003412936	GARCIA CASADO JUAN FRANCISCO				1999	GREDO					3,0					
	50	31.52	100	1:08.23	150	1:47.62	200	2:25.27	250	3:11.46	300	3:58.05	350	4:32.72	400	5:06.62	FINAL
		31.52		36.71		39.39		37.65		46.19		46.59		34.67		33.90	
	50	30.47	100	1:05.51	150	1:42.90	200	2:19.66	250	3:03.71	300	3:47.20	350	4:21.52	400	4:53.69	PRELIMINAR
		30.47		35.04		37.39		36.76		44.05		43.49		34.32		32.17	
20	053768537	ACOSTA GARCÍA OCTAVIO				1998	NAUTSEV					2,0					
																	BAJ FINAL
	50	30.64	100	1:05.84	150	1:46.01	200	2:25.27	250	3:05.42	300	3:46.31	350	4:21.46	400	4:53.69	PRELIMINAR
		30.64		35.20		40.17		39.26		40.15		40.89		35.15		32.23	
21	017458686	ARTAL MATEO FRANCHO				1999	STVENEĆ					1,0					
	50	29.88	100	1:04.56	150	1:45.14	200	2:24.82	250	3:05.16	300	3:47.23	350	4:21.37	400	4:54.92	PRELIMINAR
		29.88		34.68		40.58		39.68		40.34		42.07		34.14		33.55	
22	020904552	MEDRANO ENCINAS JESUS				1998	CAZAHAR					0,0					
	50	29.96	100	1:05.24	150	1:44.50	200	2:23.67	250	3:05.83	300	3:49.01	350	4:22.79	400	4:54.98	PRELIMINAR
		29.96		35.28		39.26		39.17		42.16		43.18		33.78		32.19	
23	034276863	VALCARCE DOMINGUEZ PABLO				1999	MOLEMO					0,0					
	50	31.58	100	1:09.23	150	1:46.52	200	2:22.07	250	3:04.31	300	3:47.46	350	4:22.42	400	4:55.29	PRELIMINAR
		31.58		37.65		37.29		35.55		42.24		43.15		34.96		32.87	
24	023313530	MARTINEZ MURCIA ALBERTO				1998	ADANCORA					0,0					
	50	30.42	100	1:05.39	150	1:43.69	200	2:20.35	250	3:04.02	300	3:49.37	350	4:24.08	400	4:55.41	PRELIMINAR
		30.42		34.97		38.30		36.66		43.67		45.35		34.71		31.33	
25	080094578	MATEO BORRALLO MIGUEL				1998	BADAJOZ					0,0					
	50	30.26	100	1:05.76	150	1:46.31	200	2:25.15	250	3:05.83	300	3:48.79	350	4:23.19	400	4:55.48	PRELIMINAR
		30.26		35.50		40.55		38.84		40.68		42.96		34.40		32.29	
26	023950689	SEGURA SANCHEZ JAVIER				1998	CARTAGO					0,0					
	50	30.95	100	1:07.20	150	1:46.67	200	2:25.11	250	3:05.77	300	3:48.34	350	4:23.10	400	4:55.67	PRELIMINAR
		30.95		36.25		39.47		38.44		40.66		42.57		34.76		32.57	
27	049242480	LOPEZ-JURADO ALVAREZ SERGIO				1998	S.FELIU					0,0					
	50	31.55	100	1:07.65	150	1:46.62	200	2:24.79	250	3:07.60	300	3:50.39	350	4:23.98	400	4:56.28	PRELIMINAR
		31.55		36.10		38.97		38.17		42.81		42.79		33.59		32.30	
28	031008715	VICENTE RUIZ HERNANDO				1999	NAVAL					0,0					
	50	30.23	100	1:07.09	150	1:46.17	200	2:24.58	250	3:04.98	300	3:47.18	350	4:22.22	400	4:56.71	PRELIMINAR
		30.23		36.86		39.08		38.41		40.40		42.20		35.04		34.49	
29	043220007	CANO LOPEZ FRANCISCO				1998	SALLE-P					0,0					
	50	30.03	100	1:05.67	150	1:44.44	200	2:22.33	250	3:03.62	300	3:46.89	350	4:22.75	400	4:57.43	PRELIMINAR
		30.03		35.64		38.77		37.89		41.29		43.27		35.86		34.68	

RT: RETIRADO
NP: NO PRESENTADODES: DESCALIFICADO
BAJ: BAJARCI: M.M. Nac. (Para Categorías)
MMN: M.M. Nac. (Para Edades)RCJ: Record Campeonato
RE: Record País

MSL SW.RESULTADOS_PRUEBA_CA Información correcta a 18:02:02 28/02/2014

7 / 8

Sistemas de Información, MSL Software - www.msl.es





CTO. ESPAÑA JUNIOR E INFANTIL DE INVIERNO, 27 DE FEBRERO AL 2 DE MARZO

PONTEVEDRA

Datos técnicos: Piscina de 50 m., Cronometraje Electrónico

28/02/2014

15 A:	4:33.95	SOLAECHÉ GÓMEZ EDUARDO	REUS	31/07/2008
16 A:	4:24.37	SOLAECHÉ GÓMEZ EDUARDO	TAMPERE (FIN)	24/07/2009
17 A:	4:22.66	SÁNCHEZ GÓMEZ G. CABELLO	POZNAN (POL)	14/07/2013
18 A:	4:20.36	SOLAECHÉ GÓMEZ EDUARDO	BELGRADO (SBR)	10/07/2011
RC.I:	4:29.72	CASANOVAS SKOUBO JOAN	PALMA DE MALLORCA	01/03/2013
RC.J:	4:22.85	SÁNCHEZ GÓMEZ G. CABELLO GUILLERM	PALMA DE MALLORCA	01/03/2013

INFANTIL MASCULINO

RK	Licencia	Nombre										Año	Club						Pts.	Resultado	
30	047987474	MARTINEZ AMBROSIO RUBEN										1998	S.FELIU						0,0		
	50	31.50	100	1:07.36	150	1:47.69	200	2:25.95	250	3:07.14	300	3:49.42	350	4:25.82	400	4:59.68		4:59.68	PRELIMINAR		
		31.50		35.86		40.33		38.26		41.19		42.28		36.40		33.86					
31	053772293	ALCANTARILLA ROMERO EUSEBIO										1999	MAIRENA						0,0		
	50	31.73	100	1:08.72	150	1:47.87	200	2:26.22	250	3:10.01	300	3:54.13	350	4:27.61	400	4:59.85		4:59.85	PRELIMINAR		
		31.73		36.99		39.15		38.35		43.79		44.12		33.48		32.24					
32	099160102	COLLADO BOJADOS IÑAKI										1998	AQUACAS						0,0		
	50	30.42	100	1:06.23	150	1:46.08	200	2:24.50	250	3:08.59	300	3:52.68	350	4:27.17	400	5:00.25		5:00.25	PRELIMINAR		
		30.42		35.81		39.85		38.42		44.09		44.09		34.49		33.08					
33	021008256	VILA PÉREZ LUIS										1999	VALCINO						0,0		
	50	32.69	100	1:10.55	150	1:49.00	200	2:25.24	250	3:09.65	300	3:55.66	350	4:29.20	400	5:00.96		5:00.96	PRELIMINAR		
		32.69		37.86		38.45		36.24		44.41		46.01		33.54		31.76					
34	078808820	RIVEIRO FIDALGO HUGO										1998	RIVEIRA						0,0		
	50	30.84	100	1:07.06	150	1:47.44	200	2:26.81	250	3:08.62	300	3:51.33	350	4:27.19	400	5:01.17		5:01.17	PRELIMINAR		
		30.84		36.22		40.38		39.37		41.81		42.71		35.86		33.98					
35	047438266	PARDO RIPOLL JULIO										1999	AD.LICEO						0,0		
	50	30.20	100	1:04.51	150	1:44.21	200	2:23.41	250	3:10.13	300	3:57.04	350	4:30.26	400	5:02.53		5:02.53	PRELIMINAR		
		30.20		34.31		39.70		39.20		46.72		46.91		33.22		32.27					
36	099161510	ROVATTI BOVEA ALEJANDRO										1999	CAZAHAR						0,0		
	50	31.08	100	1:07.55	150	1:45.49	200	2:23.19	250	3:09.61	300	3:55.98	350	4:31.78	400	5:03.61		5:03.61	PRELIMINAR		
		31.08		36.47		37.94		37.70		46.42		46.37		35.80		31.83					
37	043472176	ROMAN ANDUJAR SERGIO										1999	CNPALMA						0,0		
	50	30.06	100	1:05.21	150	1:43.95	200	2:22.63	250	3:06.59	300	3:52.75	350	4:29.45	400	5:04.91		5:04.91	PRELIMINAR		
		30.06		35.15		38.74		38.68		43.96		46.16		36.70		35.46					
38	053860557	HERNANDEZ NIÑO JUAN DAVID										1999	GALAICO						0,0		
	50	31.99	100	1:08.75	150	1:50.29	200	2:30.84	250	3:11.39	300	3:53.69	350	4:29.60	400	5:06.38		5:06.38	PRELIMINAR		
		31.99		36.76		41.54		40.55		40.55		42.30		35.91		36.78					
39	034297600	CASAR COCHETEUX IAGO										1999	MOLEMO						0,0		
	50	31.90	100	1:09.07	150	1:50.32	200	2:30.76	250	3:12.81	300	3:55.41	350	4:31.53	400	5:06.74		5:06.74	PRELIMINAR		
		31.90		37.17		41.25		40.44		42.05		42.60		36.12		35.21					
	078808914	MARIÑO DIAZ DIEGO										1998	ANCLAS						0,0		
																		DES	PRELIMINAR		
	072856010	MULVEY IZQUIERDO AARON										1999	JUDIZME						0,0		
																		DES	PRELIMINAR		
	039401097	CASTEJON RAMIREZ ALEX										1998	CALELLA						0,0		
																		BAJ	PRELIMINAR		

RT: RETIRADO
NP: NO PRESENTADODES: DESCALIFICADO
BAJ: BAJARCI: M.M. Nac. (Para Categorías)
RCJ: Record Campeonato
MMN: M.M. Nac. (Para Edades)
RE: Record País

SW.RESULTADOS_PRUEBA_CA

Información correcta a 18:02:02 28/02/2014

8 / 8

Sistemas de Información, MSL Software - www.msl.es





CTO. ESPAÑA JUNIOR E INFANTIL DE INVIERNO, 27 DE FEBRERO AL 2 DE MARZO

PONTEVEDRA

Datos técnicos: Piscina de 50 m., Cronometraje Electrónico

28/02/2014

13 A:	1:03.18	IGNACIO SORRIBES JUDIT	GIJON	20/12/2007
14 A:	1:01.79	IGNACIO SORRIBES JUDIT	LARNACA (CHIPRE)	27/06/2008
15 A:	1:00.15	IGNACIO SORRIBES JUDIT	MALAGA	04/04/2009
16 A:	59.86	IGNACIO SORRIBES JUDIT	MALAGA	24/04/2010
RC.I:	1:03.35	CANO MIÑARRO MARTA	PALMA DE MALLORCA	01/03/2013
RC.J:	1:02.43	RICO PEREZ CARMEN	PALMA DE MALLORCA	01/03/2013

JUNIOR FEMENINO

RK	Licencia	Nombre	Año	Club	Pts.	Resultado
1	051137980	RICO PEREZ CARMEN	1998	CANOENC	26,0 RCJ	1:01.88 FINAL
						1:02.81 PRELIMINAR
2	077129806	RODRIGUEZ CAO LAURA	1998	SABADEL	22,0	1:02.07 FINAL
					RCJ	1:01.92 PRELIMINAR
3	025741332	BALBUENA HEREDIA CARMEN	1999	TORREMOL	19,0	1:02.10 FINAL
					RCJ	1:02.08 PRELIMINAR
4	043213615	HIERRO PUJOL AINA	1998	CNPALMA	17,0	1:02.98 FINAL
						1:04.64 PRELIMINAR
5	003153157	PEÑA ORTIZ NATALIA	1998	CANOENC	16,0	1:03.19 FINAL
						1:04.54 PRELIMINAR
6	045989420	GARCIA DE DIOS LEYVA IRENE	1998	TARRASA	15,0	1:04.14 FINAL
						1:04.26 PRELIMINAR
7	017469355	SAN NICOLAS MARTINEZ CARMEN	1999	SAN JAVIER M	14,0	1:05.43 FINAL
						1:06.01 PRELIMINAR
8	079130941	IBARRONDO NAIA	1999	GETXO	13,0	1:05.49 FINAL
						1:04.87 PRELIMINAR

RT: RETIRADO
NP: NO PRESENTADODES: DESCALIFICADO
BAJ: BAJARCI: M.M. Nac. (Para Categori
MMN: M.M. Nac. (Para Edades)RCJ: Record Campeonato
RE: Record Pais

SW.RESULTADOS_PRUEBA_CA

Información correcta a 18:12:38 28/02/2014

1 / 8

Sistemas de Información, MSL Software - www.msl.es





CTO. ESPAÑA JUNIOR E INFANTIL DE INVIERNO, 27 DE FEBRERO AL 2 DE MARZO

PONTEVEDRA

Datos técnicos: Piscina de 50 m., Cronometraje Electrónico

28/02/2014

13 A:	1:03.18	IGNACIO SORRIBES JUDIT	GIJON	20/12/2007
14 A:	1:01.79	IGNACIO SORRIBES JUDIT	LARNACA (CHIPRE)	27/06/2008
15 A:	1:00.15	IGNACIO SORRIBES JUDIT	MALAGA	04/04/2009
16 A:	59.86	IGNACIO SORRIBES JUDIT	MALAGA	24/04/2010
RC.I:	1:03.35	CANO MIÑARRO MARTA	PALMA DE MALLORCA	01/03/2013
RC.J:	1:02.43	RICO PEREZ CARMEN	PALMA DE MALLORCA	01/03/2013

JUNIOR FEMENINO

RK	Licencia	Nombre	Año	Club			Pts.	Resultado	
9	001938439	PAGÁN PAREDERO BLANCA	1999	GREDO	50	30.78	100	1:05.55	12,0
						30.78		34.77	
					50	30.55	100	1:05.78	1:05.78
						30.55		35.23	PRELIMINAR
10	038880817	ERRA SALVADOR JULIA	1998	NPREMIA	50	30.64	100	1:05.78	11,0
						30.64		35.14	FINAL
					50	30.95	100	1:05.89	1:05.89
						30.95		34.94	PRELIMINAR
11	077228162	CLAVERO CUENCA MARINA	1998	RCMEDIT	50	30.49	100	1:05.51	10,0
						30.49		35.02	FINAL
					50	31.06	100	1:06.33	1:06.33
						31.06		35.27	PRELIMINAR
12	077134136	ROMERO ENDOLZ ZOE PAULA	1998	SCASABL	50	30.30	100	1:05.61	9,0
						30.30		35.31	FINAL
					50	30.60	100	1:06.40	1:06.40
						30.60		35.80	PRELIMINAR
13	047437775	GARCIA GARAY MACARENA	1999	CDELMAR	50	31.29	100	1:06.22	8,0
						31.29		34.93	FINAL
					50	31.60	100	1:07.33	1:07.33
						31.60		35.73	PRELIMINAR
14	053989721	MARTÍN SANTAMARÍA ANA	1998	LAS MATAS	50	30.94	100	1:06.37	7,0
						30.94		35.43	FINAL
					50	31.56	100	1:07.73	1:07.73
						31.56		36.17	PRELIMINAR
15	039448651	MUES FONTANET SARA	1998	UDHORTA	50	31.16	100	1:06.42	6,0
						31.16		35.26	FINAL
					50	31.41	100	1:06.29	1:06.29
						31.41		34.88	PRELIMINAR
16	032733135	GUTIERREZ RUIZ BEATRIZ	1999	NAVAL	50	30.91	100	1:06.43	5,0
						30.91		35.52	FINAL
					50	30.84	100	1:06.82	1:06.82
						30.84		35.98	PRELIMINAR

RT: RETIRADO
NP: NO PRESENTADODES: DESCALIFICADO
BAJ: BAJARCI: M.M. Nac. (Para Categori
MMN: M.M. Nac. (Para Edades)RCJ: Record Campeonato
RE: Record País

SW.RESULTADOS_PRUEBA_CA

Información correcta a 18:12:38 28/02/2014

2 / 8

Sistemas de Información, MSL Software - www.msl.es





CTO. ESPAÑA JUNIOR E INFANTIL DE INVIERNO, 27 DE FEBRERO AL 2 DE MARZO

PONTEVEDRA

Datos técnicos: Piscina de 50 m., Cronometraje Electrónico

28/02/2014

13 A:	1:03.18	IGNACIO SORRIBES JUDIT	GIJON	20/12/2007
14 A:	1:01.79	IGNACIO SORRIBES JUDIT	LARNACA (CHIPRE)	27/06/2008
15 A:	1:00.15	IGNACIO SORRIBES JUDIT	MALAGA	04/04/2009
16 A:	59.86	IGNACIO SORRIBES JUDIT	MALAGA	24/04/2010
RC.I:	1:03.35	CANO MIÑARRO MARTA	PALMA DE MALLORCA	01/03/2013
RC.J:	1:02.43	RICO PEREZ CARMEN	PALMA DE MALLORCA	01/03/2013

JUNIOR FEMENINO

RK	Licencia	Nombre	Año	Club					Pts.	Resultado	
17	045606081	FERNANDEZ RUEDA GEMA DEL MAR	1999	H2OEJIDO	50	31.34	100	1:06.67	4,0	1:06.67	FINAL
						31.34		35.33			
					50	30.91	100	1:07.09		1:07.09	PRELIMINAR
						30.91		36.18			
18	P00063063	GUERRERO RAMOS CELESTE	1998	ATL-BAR	50	31.10	100	1:06.86	0,0	1:06.86	FINAL
						31.10		35.76			
					50	31.31	100	1:06.93		1:06.93	PRELIMINAR
						31.31		35.62			
19	071304453	GUERRES DE CASTRO ALBA	1998	CASTILB	50	31.51	100	1:07.91	0,0	1:07.91	FINAL
						31.51		36.40			
					50	31.84	100	1:07.79		1:07.79	PRELIMINAR
						31.84		35.95			
20	045859721	MARTINEZ GOMEZ DE LAZARO S.	1998	TARRASA	50	31.60	100	1:08.75	0,0	1:08.75	FINAL
						31.60		37.15			
					50	31.59	100	1:07.55		1:07.55	PRELIMINAR
						31.59		35.96			
21	049293249	KHACHA BOUMAZOUZA SAMAR	1999	VIC-ETB	50	32.07	100	1:07.95	3,0	1:07.95	PRELIMINAR
						32.07		35.88			
22	X4526782Z	ROSADO DIAZ SOFIA JIMENA	1999	CANOENC	50	31.34	100	1:08.05	0,0	1:08.05	PRELIMINAR
						31.34		36.71			
23	047401835	MELLA VAZQUEZ PATRICIA	1999	NCORUÑA	50	31.87	100	1:08.31	0,0	1:08.31	PRELIMINAR
						31.87		36.44			
24	099162743	TACHON BOLON SUSANA ALEXANDRA	1999	CNDELFIN	50	32.72	100	1:08.32	0,0	1:08.32	PRELIMINAR
						32.72		35.60			
25	002747526	CARBONERO MONTERO SARA	1999	NTOLEDO	50	31.29	100	1:08.33	0,0	1:08.33	PRELIMINAR
						31.29		37.04			
26	045141735	BELLO ARMADA ANDREA	1999	PORENSE	50	32.01	100	1:08.57	0,0	1:08.57	PRELIMINAR
						32.01		36.56			
27	047669901	GALEA ALCANTARA NAIARA	1999	ATL-BAR	50	31.64	100	1:08.59	0,0	1:08.59	PRELIMINAR
						31.64		36.95			
28	002556132	VALDIVIA CAÑIZARES LAURA	1999	MADMOSC	50	31.93	100	1:08.60	0,0	1:08.60	PRELIMINAR
						31.93		36.67			

RT: RETIRADO
NP: NO PRESENTADODES: DESCALIFICADO
BAJ: BAJARCI: M.M. Nac. (Para Categori
MMN: M.M. Nac. (Para Edades)RCJ: Record Campeonato
RE: Record País

SW.RESULTADOS_PRUEBA_CA

Información correcta a 18:12:38 28/02/2014

3 / 8

Sistemas de Información, MSL Software - www.msl.es





CTO. ESPAÑA JUNIOR E INFANTIL DE INVIERNO, 27 DE FEBRERO AL 2 DE MARZO

PONTEVEDRA

Datos técnicos: Piscina de 50 m., Cronometraje Electrónico

28/02/2014

13 A:	1:03.18	IGNACIO SORRIBES JUDIT	GIJON	20/12/2007
14 A:	1:01.79	IGNACIO SORRIBES JUDIT	LARNACA (CHIPRE)	27/06/2008
15 A:	1:00.15	IGNACIO SORRIBES JUDIT	MALAGA	04/04/2009
16 A:	59.86	IGNACIO SORRIBES JUDIT	MALAGA	24/04/2010
RC.I:	1:03.35	CANO MIÑARRO MARTA	PALMA DE MALLORCA	01/03/2013
RC.J:	1:02.43	RICO PEREZ CARMEN	PALMA DE MALLORCA	01/03/2013

JUNIOR FEMENINO

RK	Licencia	Nombre	Año	Club					Pts.	Resultado	
29	047435137	BALAYO CAAMAÑO MARIA	1998	AD.LICEO	50	31.52	100	1:08.63	0,0	1:08.63	PRELIMINAR
						31.52		37.11			
30	048279549	ARILLA RAFOLS NORA	1999	REUSPLO	50	32.17	100	1:08.74	0,0	1:08.74	PRELIMINAR
						32.17		36.57			
31	020883966	GARCIA DE LA VIRGEN ESTHER	1999	XUQ	50	31.98	100	1:08.75	0,0	1:08.75	PRELIMINAR
						31.98		36.77			
32	002565267	ALAYO PASTRANA DANIA	1999	CANOENC	50	31.72	100	1:08.93	0,0	1:08.93	PRELIMINAR
						31.72		37.21			
33	045349918	GONZALEZ ALONSO JENNIFER	1999	METPOLE	50	31.57	100	1:09.22	0,0	1:09.22	PRELIMINAR
						31.57		37.65			
34	045883650	SANTACRUZ GOMEZ NADIA	1999	TARRASA	50	32.58	100	1:10.24	0,0	1:10.24	PRELIMINAR
						32.58		37.66			

RT: RETIRADO
NP: NO PRESENTADODES: DESCALIFICADO
BAJ: BAJARCI: M.M. Nac. (Para Categori
MMN: M.M. Nac. (Para Edades)RCJ: Record Campeonato
RE: Record Pais

SW.RESULTADOS_PRUEBA_CA Información correcta a 18:12:38 28/02/2014

4 / 8

Sistemas de Información, MSL Software - www.msl.es





CTO. ESPAÑA JUNIOR E INFANTIL DE INVIERNO, 27 DE FEBRERO AL 2 DE MARZO

PONTEVEDRA

Datos técnicos: Piscina de 50 m., Cronometraje Electrónico

28/02/2014

13 A:	1:03.18	IGNACIO SORRIBES JUDIT	GIJON	20/12/2007
14 A:	1:01.79	IGNACIO SORRIBES JUDIT	LARNACA (CHIPRE)	27/06/2008
15 A:	1:00.15	IGNACIO SORRIBES JUDIT	MALAGA	04/04/2009
16 A:	59.86	IGNACIO SORRIBES JUDIT	MALAGA	24/04/2010
RC.I:	1:03.35	CANO MIÑARRO MARTA	PALMA DE MALLORCA	01/03/2013
RC.J:	1:02.43	RICO PEREZ CARMEN	PALMA DE MALLORCA	01/03/2013

INFANTIL FEMENINO

RK	Licencia	Nombre	Año	Club	Pts.	Resultado
1	051180568	CANO MIÑARRO MARTA	2000	COVIBAR	26,0 RCI	1:02.90 FINAL
						1:04.82 PRELIMINAR
2	077872657	MELENDO ROMERO ANDREA	2000	MAIRENA	22,0	1:03.53 FINAL
						1:04.57 PRELIMINAR
3	051126005	HUETE CARRASCO ESTHER	2000	CANOENC	19,0	1:05.98 FINAL
						1:06.89 PRELIMINAR
4	043580751	MARTI FERNANDEZ LAIA	2000	UDHORTA	17,0	1:06.20 FINAL
						1:08.56 PRELIMINAR
5	047334633	PANIAGUA SANCHEZ MIREIA	2000	SABADEL	16,0	1:06.60 FINAL
						1:07.24 PRELIMINAR
6	005720048	RIVAS GALLEGO CRISTINA	2000	ALARCOS	15,0	1:06.61 FINAL
						1:07.07 PRELIMINAR
7	048197987	NÚÑEZ JAIME ELENA	2001	TARRASA	14,0	1:08.37 FINAL
						1:08.81 PRELIMINAR
8	043570172	GUILLAMON NOVO ALBA	2000	SANDREU	13,0	1:08.45 FINAL
						1:07.88 PRELIMINAR

RT: RETIRADO
NP: NO PRESENTADODES: DESCALIFICADO
BAJ: BAJARCI: M.M. Nac. (Para Categori
MMN: M.M. Nac. (Para Edades)RCJ: Record Campeonato
RE: Record País

SW.RESULTADOS_PRUEBA_CA

Información correcta a 18:12:38 28/02/2014

5 / 8

Sistemas de Información, MSL Software - www.msl.es





CTO. ESPAÑA JUNIOR E INFANTIL DE INVIERNO, 27 DE FEBRERO AL 2 DE MARZO

PONTEVEDRA

Datos técnicos: Piscina de 50 m., Cronometraje Electrónico

28/02/2014

13 A:	1:03.18	IGNACIO SORRIBES JUDIT	GIJON	20/12/2007
14 A:	1:01.79	IGNACIO SORRIBES JUDIT	LARNACA (CHIPRE)	27/06/2008
15 A:	1:00.15	IGNACIO SORRIBES JUDIT	MALAGA	04/04/2009
16 A:	59.86	IGNACIO SORRIBES JUDIT	MALAGA	24/04/2010
RC.I:	1:03.35	CANO MIÑARRO MARTA	PALMA DE MALLORCA	01/03/2013
RC.J:	1:02.43	RICO PEREZ CARMEN	PALMA DE MALLORCA	01/03/2013

INFANTIL FEMENINO

RK	Licencia	Nombre	Año	Club			Pts.	Resultado	
9	073422010	AIZPUN IÑIGO VICTORIA	2000	CDAMAYA	50	32.17	100	1:08.48	12,0
						32.17		36.31	
					50	32.00	100	1:08.74	1:08.74
						32.00		36.74	PRELIMINAR
10	045389438	ALONSO FLOR CELIA	2000	PORTUEN	50	32.09	100	1:08.60	11,0
						32.09		36.51	
					50	32.31	100	1:08.80	1:08.80
						32.31		36.49	PRELIMINAR
11	002551668	MUÑOZ PERERA LAURA	2001	MADMOSC	50	32.13	100	1:08.56	10,0
						32.13		36.43	
					50	32.49	100	1:09.50	1:09.50
						32.49		37.01	PRELIMINAR
12	P00099326	PUJADAS RUSIÑOL JULIA	2001	GRANOLL	50	31.93	100	1:08.57	9,0
						31.93		36.64	
					50	32.30	100	1:09.55	1:09.55
						32.30		37.25	PRELIMINAR
13	043474750	OLIVA VILLANUEVA LUCIA	2000	CNPALMA	50	32.15	100	1:08.63	8,0
						32.15		36.48	
					50	32.56	100	1:09.35	1:09.35
						32.56		36.79	PRELIMINAR
14	047176782	PEREA BORDONABA MIREIA	2000	SABADEL	50	32.40	100	1:08.78	7,0
						32.40		36.38	
					50	32.48	100	1:09.34	1:09.34
						32.48		36.86	PRELIMINAR
15	039502666	RODRÍGUEZ CRUZ SHALANA	2000	C.N. MINORIS	50	32.43	100	1:08.90	6,0
						32.43		36.47	
					50	32.80	100	1:08.86	1:08.86
						32.80		36.06	PRELIMINAR
16	044667544	PEREA MARTIN ANA	2000	CNCOIN	50	32.37	100	1:09.22	5,0
						32.37		36.85	
					50	32.65	100	1:09.46	1:09.46
						32.65		36.81	PRELIMINAR

RT: RETIRADO
NP: NO PRESENTADODES: DESCALIFICADO
BAJ: BAJARCI: M.M. Nac. (Para Categori
MMN: M.M. Nac. (Para Edades)RCJ: Record Campeonato
RE: Record País

SW.RESULTADOS_PRUEBA_CA

Información correcta a 18:12:38 28/02/2014

6 / 8

Sistemas de Información, MSL Software - www.msl.es





CTO. ESPAÑA JUNIOR E INFANTIL DE INVIERNO, 27 DE FEBRERO AL 2 DE MARZO

PONTEVEDRA

Datos técnicos: Piscina de 50 m., Cronometraje Electrónico

28/02/2014

13 A:	1:03.18	IGNACIO SORRIBES JUDIT	GIJON	20/12/2007
14 A:	1:01.79	IGNACIO SORRIBES JUDIT	LARNACA (CHIPRE)	27/06/2008
15 A:	1:00.15	IGNACIO SORRIBES JUDIT	MALAGA	04/04/2009
16 A:	59.86	IGNACIO SORRIBES JUDIT	MALAGA	24/04/2010
RC.I:	1:03.35	CANO MIÑARRO MARTA	PALMA DE MALLORCA	01/03/2013
RC.J:	1:02.43	RICO PEREZ CARMEN	PALMA DE MALLORCA	01/03/2013

INFANTIL FEMENINO

RK	Licencia	Nombre	Año	Club					Pts.	Resultado	
17	047953701	SERRA CARRASCO YANIRA	2001	CORNELL	50	32.40	100	1:09.25	4,0	1:09.25	FINAL
						32.40		36.85			
					50	32.53	100	1:09.57		1:09.57	PRELIMINAR
						32.53		37.04			
18	046989969	MICHAVILA ARNAU TANIA	2000	TARRASA	50	32.90	100	1:09.98	3,0	1:09.98	FINAL
						32.90		37.08			
					50	32.74	100	1:09.54		1:09.54	PRELIMINAR
						32.74		36.80			
19	078959922	MUSONS LHEZ MAGDALENA	2000	BARAKA	50	32.75	100	1:10.22	2,0	1:10.22	FINAL
						32.75		37.47			
					50	32.55	100	1:09.03		1:09.03	PRELIMINAR
						32.55		36.48			
20	053774939	VIGIL FIGUERAS CARMEN	2000	COVDNGA	50	32.87	100	1:11.39	1,0	1:11.39	FINAL
						32.87		38.52			
					50	31.87	100	1:09.10		1:09.10	PRELIMINAR
						31.87		37.23			
21	007302666	BLINDU ANDREA DIANA	2001	RCMEDIT	50	32.52	100	1:09.61	0,0	1:09.61	PRELIMINAR
						32.52		37.09			
22	075573238	MORAGA MORENO CARMEN ALEJANDR	2001	GRANADA	50	32.39	100	1:09.75	0,0	1:09.75	PRELIMINAR
						32.39		37.36			
23	050345323	NUÑEZ BLAZQUEZ PAULA	2001	CANOENC	50	32.43	100	1:09.97	0,0	1:09.97	PRELIMINAR
						32.43		37.54			
24	049296180	MORILLO LOPEZ ESTHER	2001	J. PELEGRI	50	33.20	100	1:10.51	0,0	1:10.51	PRELIMINAR
						33.20		37.31			
25	053522912	PEREZ MIRANDA SABINA	2001	CNNAVIA	50	32.93	100	1:10.64	0,0	1:10.64	PRELIMINAR
						32.93		37.71			
26	032095721	AGUAYO MUÑOZ SONSOLES	2000	CNJEREZ	50	33.14	100	1:10.68	0,0	1:10.68	PRELIMINAR
						33.14		37.54			
27	029517040	FOJ LACARTA LYDIA	2001	CMERCAN	50	33.38	100	1:11.05	0,0	1:11.05	PRELIMINAR
						33.38		37.67			
28	039952590	MARTINEZ GRAU MARINA	2001	REUSPLO	50	33.72	100	1:11.43	0,0	1:11.43	PRELIMINAR
						33.72		37.71			

RT: RETIRADO
NP: NO PRESENTADODES: DESCALIFICADO
BAJ: BAJARCI: M.M. Nac. (Para Categori
MMN: M.M. Nac. (Para Edades)RCJ: Record Campeonato
RE: Record País

SW.RESULTADOS_PRUEBA_CA

Información correcta a 18:12:38 28/02/2014

7 / 8

Sistemas de Información, MSL Software - www.msl.es





CTO. ESPAÑA JUNIOR E INFANTIL DE INVIERNO, 27 DE FEBRERO AL 2 DE MARZO

PONTEVEDRA

Datos técnicos: Piscina de 50 m., Cronometraje Electrónico

28/02/2014

13 A:	1:03.18	IGNACIO SORRIBES JUDIT	GIJON	20/12/2007
14 A:	1:01.79	IGNACIO SORRIBES JUDIT	LARNACA (CHIPRE)	27/06/2008
15 A:	1:00.15	IGNACIO SORRIBES JUDIT	MALAGA	04/04/2009
16 A:	59.86	IGNACIO SORRIBES JUDIT	MALAGA	24/04/2010
RC.I:	1:03.35	CANO MIÑARRO MARTA	PALMA DE MALLORCA	01/03/2013
RC.J:	1:02.43	RICO PEREZ CARMEN	PALMA DE MALLORCA	01/03/2013

INFANTIL FEMENINO

RK	Licencia	Nombre	Año	Club					Pts.	Resultado	
29	P00125116	AMADOR GIL ISABEL	2001	CMERCAN	50	33.10	100	1:11.79	0,0	1:11.79	PRELIMINAR
						33.10		38.69			
30	049244489	GARZON ESCAMILLA NOELIA	2001	S. SADURNI	50	33.60	100	1:11.83	0,0	1:11.83	PRELIMINAR
						33.60		38.23			
31	P00043153	GALAN REVILLA AMALIA	2001	CCALDER	50	33.45	100	1:12.10	0,0	1:12.10	PRELIMINAR
						33.45		38.65			
32	020233596	IBAÑEZ LIÑEIRA EVA	2000	NPORTGT	50	33.35	100	1:12.27	0,0	1:12.27	PRELIMINAR
						33.35		38.92			
33	048099875	ARXE ALVAREZ DE TOLEDO G.	2001	C.N.B.	50	33.78	100	1:12.34	0,0	1:12.34	PRELIMINAR
						33.78		38.56			
34	025624225	VIDAL LLOP ALEXANDRA	2001	C.N.B.	50	34.10	100	1:12.84	0,0	1:12.84	PRELIMINAR
						34.10		38.74			
35	035588822	FERNANDEZ PARDO IRENE	2001	NPONTEA	50	33.73	100	1:12.96	0,0	1:12.96	PRELIMINAR
						33.73		39.23			
36	039970923	TOMICO VECIANA JULIA	2001	MATARO	50	34.54	100	1:13.66	0,0	1:13.66	PRELIMINAR
						34.54		39.12			
37	043467685	CABOT CASTILLO HELENA Mª	2001	CVOLTOR	50	34.10	100	1:13.95	0,0	1:13.95	PRELIMINAR
						34.10		39.85			
	049330053	TORAL PAZOS ANTONIA VICTORIA	2001	AD.LICEO					0,0	DES	PRELIMINAR
	075941138	FRIAS MOLINA TAMARA	2000	RCMOTRIL					0,0	BAJ	PRELIMINAR

RT: RETIRADO
NP: NO PRESENTADODES: DESCALIFICADO
BAJ: BAJARCI: M.M. Nac. (Para Categori
MMN: M.M. Nac. (Para Edades)RCJ: Record Campeonato
RE: Record Pais

SW.RESULTADOS_PRUEBA_CA

Información correcta a 18:12:38 28/02/2014

8 / 8

Sistemas de Información, MSL Software - www.msl.es





CTO. ESPAÑA JUNIOR E INFANTIL DE INVIERNO, 27 DE FEBRERO AL 2 DE MARZO

PONTEVEDRA

Datos técnicos: Piscina de 50 m., Cronometraje Electrónico

28/02/2014

15 A:	55.39	LOZANO MATEOS ALBERTO	UTRECH (NED)	16/07/2013
16 A:	55.81	BARRENA LOROÑO JAVIER	GREENSBORO (USA)	15/12/2013
17 A:	53.98	GALDEANO CASTILLO EDUARD	DOHA (QAT)	12/12/2009
18 A:	53.77	PUIG GARRICH ALBERT	AMBERES (BEL)	08/07/2012
RC.I:	56.08	LOZANO MATEOS ALBERTO	PALMA DE MALLORCA	01/03/2013
RC.J:	54.65	RIVAS GALLEGU JAVIER	PALMA DE MALLORCA	01/03/2013

JUNIOR MASCULINO

RK	Licencia	Nombre	Año	Club		Pts.	Resultado
1	030626756	BARRENA LOROÑO JAVIER	1997	CANOENC	50' -- 26.13' 100' -- 56.00' 26.13' 29.87' 50' -- 26.16' 100' -- 56.12' 26.16' 29.96'	26,0	56.00 FINAL 56.12 PRELIMINAR
2	041590633	VASQUEZ TAPIA-VERA CRISTIAN	1996	BAÑOLAS	50' -- 26.67' 100' -- 56.01' 26.67' 29.34' 50' -- 27.10' 100' -- 57.02' 27.10' 29.92'	22,0	56.01 FINAL 57.02 PRELIMINAR
3	053752613	MARTINEZ MATEU JORGE	1996	CNELCHE	50' -- 26.87' 100' -- 56.37' 26.87' 29.50' 50' -- 27.38' 100' -- 57.35' 27.38' 29.97'	19,0	56.37 FINAL 57.35 PRELIMINAR
4	054239306	SANCHEZ ROMERO RAUL	1996	GREDO	50' -- 26.46' 100' -- 56.53' 26.46' 30.07' 50' -- 26.39' 100' -- 56.27' 26.39' 29.88'	17,0	56.53 FINAL 56.27 PRELIMINAR
5	045841896	GONZALEZ FENOLL JUAN MANUEL	1996	ELDEN	50' -- 26.97' 100' -- 56.72' 26.97' 29.75' 50' -- 26.56' 100' -- 57.68' 26.56' 31.12'	16,0	56.72 FINAL 57.68 PRELIMINAR
6	054139375	VARGAS HERNANDEZ MIGUEL ANGEL	1996	H2OEJIDO	50' -- 26.78' 100' -- 56.88' 26.78' 30.10' 50' -- 26.78' 100' -- 57.05' 26.78' 30.27'	15,0	56.88 FINAL 57.05 PRELIMINAR
7	050479776	AUBERT RICO PIERRE LOUIS	1997	CANOENC	50' -- 27.21' 100' -- 57.30' 27.21' 30.09' 50' -- 27.58' 100' -- 57.77' 27.58' 30.19'	14,0	57.30 FINAL 57.77 PRELIMINAR
8	044571259	CUEVAS LEGASA TELMO	1996	BIDASOA	50' -- 26.79' 100' -- 57.64' 26.79' 30.85' 50' -- 27.08' 100' -- 57.77' 27.08' 30.69'	13,0	57.64 FINAL 57.77 PRELIMINAR

RT: RETIRADO
NP: NO PRESENTADODES: DESCALIFICADO
BAJ: BAJARCI: M.M. Nac. (Para Categori
MMN: M.M. Nac. (Para Edades)RCJ: Record Campeonato
RE: Record Pais

SW.RESULTADOS_PRUEBA_CA

Información correcta a 18:36:27 28/02/2014

1 / 7

Sistemas de Información, MSL Software - www.msl.es





CTO. ESPAÑA JUNIOR E INFANTIL DE INVIERNO, 27 DE FEBRERO AL 2 DE MARZO

PONTEVEDRA

Datos técnicos: Piscina de 50 m., Cronometraje Electrónico

28/02/2014

15 A:	55.39	LOZANO MATEOS ALBERTO	UTRECH (NED)	16/07/2013
16 A:	55.81	BARRENA LOROÑO JAVIER	GREENSBORO (USA)	15/12/2013
17 A:	53.98	GALDEANO CASTILLO EDUARD	DOHA (QAT)	12/12/2009
18 A:	53.77	PUIG GARRICH ALBERT	AMBERES (BEL)	08/07/2012
RC.I:	56.08	LOZANO MATEOS ALBERTO	PALMA DE MALLORCA	01/03/2013
RC.J:	54.65	RIVAS GALLEGO JAVIER	PALMA DE MALLORCA	01/03/2013

JUNIOR MASCULINO

RK	Licencia	Nombre	Año	Club					Pts.	Resultado	
9	072511524	IBARBURU ZURIARRAIN IÑIGO	1997	BURUNTZALD	50	27.39	100	58.21	12,0	58.21	FINAL
						27.39		30.82			
					50	27.65	100	57.82		57.82	PRELIMINAR
						27.65		30.17			
10	044667469	RODRIGUEZ-VILLASONTE FERN G.	1996	RCMEDIT	50	27.31	100	59.10	11,0	59.10	FINAL
						27.31		31.79			
					50	27.22	100	58.09		58.09	PRELIMINAR
						27.22		30.87			
11	041627054	FORTES CAUDET JORDI	1996	FERCASJ	50	27.34	100	58.06	10,0	58.06	FINAL
						27.34		30.72			
					50	27.33	100	58.12		58.12	PRELIMINAR
						27.33		30.79			
12	028857317	SOLDEVILLA SALSO SERGIO	1997	ADN MOSTOL	50	27.32	100	58.08	9,0	58.08	FINAL
						27.32		30.76			
					50	27.42	100	58.46		58.46	PRELIMINAR
						27.42		31.04			
13	045385655	RIOS MONTES FERNANDO	1997	PORTUEN	50	27.43	100	58.64	8,0	58.64	FINAL
						27.43		31.21			
					50	27.57	100	59.32		59.32	PRELIMINAR
						27.57		31.75			
14	079043435	TRUJILLO GOMEZ ALEJANDRO	1997	CNMARBE	50	27.46	100	58.79	7,0	58.79	FINAL
						27.46		31.33			
					50	27.50	100	58.14		58.14	PRELIMINAR
						27.50		30.64			
15	X5114852C	MACIUNIAK BARTL AXEL SEBASTIAN	1997	METPOLE	50	26.91	100	58.96	6,0	58.96	FINAL
						26.91		32.05			
					50	26.32	100	58.40		58.40	PRELIMINAR
						26.32		32.08			
16	045988796	CRISTOBAL COPPULO ENRIC	1997	TARRASA	50	27.66	100	59.28	5,0	59.28	FINAL
						27.66		31.62			
					50	28.08	100	59.32		59.32	PRELIMINAR
						28.08		31.24			

RT: RETIRADO
NP: NO PRESENTADODES: DESCALIFICADO
BAJ: BAJARCI: M.M. Nac. (Para Categori
MMN: M.M. Nac. (Para Edades)RCJ: Record Campeonato
RE: Record País

SW.RESULTADOS_PRUEBA_CA

Información correcta a 18:36:27 28/02/2014

2 / 7

Sistemas de Información, MSL Software - www.msl.es





CTO. ESPAÑA JUNIOR E INFANTIL DE INVIERNO, 27 DE FEBRERO AL 2 DE MARZO

PONTEVEDRA

Datos técnicos: Piscina de 50 m., Cronometraje Electrónico

28/02/2014

15 A:	55.39	LOZANO MATEOS ALBERTO	UTRECH (NED)	16/07/2013
16 A:	55.81	BARRENA LOROÑO JAVIER	GREENSBORO (USA)	15/12/2013
17 A:	53.98	GALDEANO CASTILLO EDUARD	DOHA (QAT)	12/12/2009
18 A:	53.77	PUIG GARRICH ALBERT	AMBERES (BEL)	08/07/2012
RC.I:	56.08	LOZANO MATEOS ALBERTO	PALMA DE MALLORCA	01/03/2013
RC.J:	54.65	RIVAS GALLEGO JAVIER	PALMA DE MALLORCA	01/03/2013

JUNIOR MASCULINO

RK	Licencia	Nombre	Año	Club					Pts.	Resultado	
17	047892511	TRAVER FUENTES OSCAR	1996	S. SADURNI	50	27.54	100	59.46	0,0	59.46	FINAL
						27.54		31.92			
					50	27.78	100	59.68		59.68	PRELIMINAR
						27.78		31.90			
18	071904700	ALVAREZ GARCIA MANUEL ANGEL	1997	ANCLAS	50	28.07	100	59.75	4,0	59.75	FINAL
						28.07		31.68			
					50	27.72	100	1:00.54		1:00.54	PRELIMINAR
						27.72		32.82			
19	045967744	PUJOL BELMONTE GUILLEM	1997	MATARO					3,0	BAJ	FINAL
					50	27.44	100	58.95		58.95	PRELIMINAR
						27.44		31.51			
19	079062033	AFONSO MAGRIÑA NOEL	1997	ADSCRUZ					0,0	BAJ	FINAL
					50	27.99	100	1:00.35		1:00.35	PRELIMINAR
						27.99		32.36			
21	003915313	MOLERO DE AVILA GARCIA RODRIGO	1997	NTOLEDO	50	28.37	100	1:00.66	0,0	1:00.66	PRELIMINAR
						28.37		32.29			
	029220113	LACOMBA GASCÓ MANUEL	1996	VALCINO					0,0	BAJ	PRELIMINAR

RT: RETIRADO
NP: NO PRESENTADODES: DESCALIFICADO
BAJ: BAJARCI: M.M. Nac. (Para Categori
MMN: M.M. Nac. (Para Edades)RCJ: Record Campeonato
RE: Record Pais

SW.RESULTADOS_PRUEBA_CA

Información correcta a 18:36:27 28/02/2014

3 / 7

Sistemas de Información, MSL Software - www.msl.es





CTO. ESPAÑA JUNIOR E INFANTIL DE INVIERNO, 27 DE FEBRERO AL 2 DE MARZO

PONTEVEDRA

Datos técnicos: Piscina de 50 m., Cronometraje Electrónico

28/02/2014

15 A:	55.39	LOZANO MATEOS ALBERTO	UTRECH (NED)	16/07/2013
16 A:	55.81	BARRENA LOROÑO JAVIER	GREENSBORO (USA)	15/12/2013
17 A:	53.98	GALDEANO CASTILLO EDUARD	DOHA (QAT)	12/12/2009
18 A:	53.77	PUIG GARRICH ALBERT	AMBERES (BEL)	08/07/2012
RC.I:	56.08	LOZANO MATEOS ALBERTO	PALMA DE MALLORCA	01/03/2013
RC.J:	54.65	RIVAS GALLEGU JAVIER	PALMA DE MALLORCA	01/03/2013

INFANTIL MASCULINO

RK	Licencia	Nombre	Año	Club					Pts.	Resultado	
1	047587417	LOZANO MATEOS ALBERTO	1998	CDALCORCO	50	26.07	100	55.74	31,0 rc-mn	55.74	FINAL
						26.07	RCI	29.67			
					50	26.27	100	55.96		55.96	PRELIMINAR
						26.27		29.69			
2	003155147	HERNANDEZ NAVARRO JORGE	1998	XIVELLA	50	27.79	100	58.46	22,0	58.46	FINAL
						27.79		30.67			
					50	27.67	100	59.11		59.11	PRELIMINAR
						27.67		31.44			
3	032717046	MANSO FRAGA TOMAS	1999	CMARINA	50	27.71	100	58.49	19,0	58.49	FINAL
						27.71		30.78			
					50	27.38	100	58.57		58.57	PRELIMINAR
						27.38		31.19			
4	045313555	NICASIO RUIZ FERNANDO J.	1998	NMELILL	50	27.29	100	59.04	17,0	59.04	FINAL
						27.29		31.75			
					50	27.29	100	58.63		58.63	PRELIMINAR
						27.29		31.34			
5	045783075	CURBELO TEJERA ADRIAN	1999	CIUALTA	50	27.87	100	59.19	16,0	59.19	FINAL
						27.87		31.32			
					50	27.97	100	59.64		59.64	PRELIMINAR
						27.97		31.67			
6	051364315	IGLESIA GARCIA JORGE	1998	ALCOBEN	50	27.16	100	59.31	15,0	59.31	FINAL
						27.16		32.15			
					50	27.35	100	59.51		59.51	PRELIMINAR
						27.35		32.16			
7	076664695	AGUERA PUNTAS FRANCISCO	1998	NAVIAL	50	27.65	100	59.38	14,0	59.38	FINAL
						27.65		31.73			
					50	27.96	100	59.10		59.10	PRELIMINAR
						27.96		31.14			
8	099162734	FONTABELLA CASTELLANOS HECTOR	1998	CNDELFIN	50	27.93	100	59.59	13,0	59.59	FINAL
						27.93		31.66			
					50	27.93	100	59.83		59.83	PRELIMINAR
						27.93		31.90			

RT: RETIRADO
NP: NO PRESENTADODES: DESCALIFICADO
BAJ: BAJARCI: M.M. Nac. (Para Categori
MMN: M.M. Nac. (Para Edades)RCJ: Record Campeonato
RE: Record País

SW.RESULTADOS_PRUEBA_CA

Información correcta a 18:36:27 28/02/2014

4 / 7

Sistemas de Información, MSL Software - www.msl.es





CTO. ESPAÑA JUNIOR E INFANTIL DE INVIERNO, 27 DE FEBRERO AL 2 DE MARZO

PONTEVEDRA

Datos técnicos: Piscina de 50 m., Cronometraje Electrónico

28/02/2014

15 A:	55.39	LOZANO MATEOS ALBERTO	UTRECH (NED)	16/07/2013
16 A:	55.81	BARRENA LOROÑO JAVIER	GREENSBORO (USA)	15/12/2013
17 A:	53.98	GALDEANO CASTILLO EDUARD	DOHA (QAT)	12/12/2009
18 A:	53.77	PUIG GARRICH ALBERT	AMBERES (BEL)	08/07/2012
RC.I:	56.08	LOZANO MATEOS ALBERTO	PALMA DE MALLORCA	01/03/2013
RC.J:	54.65	RIVAS GALLEGU JAVIER	PALMA DE MALLORCA	01/03/2013

INFANTIL MASCULINO

RK	Licencia	Nombre	Año	Club					Pts.	Resultado	
9	074376197	ANTON FERNANDEZ JOAQUIN	1998	CNELCHE	50	27.25	100	59.78	12,0	59.78	FINAL
						27.25		32.53			
					50	27.23	100	59.70		59.70	PRELIMINAR
						27.23		32.47			
10	009058469	MARQUEZ SANTOS RUBEN	1999	GRANADA	50	27.64	100	59.81	11,0	59.81	FINAL
						27.64		32.17			
					50	27.48	100	59.83		59.83	PRELIMINAR
						27.48		32.35			
11	047565076	GIL DE ERASO FRANCISCO SAUL	1998	MAIRENA	50	28.20	100	59.57	10,0	59.57	FINAL
						28.20		31.37			
					50	27.94	100	1:00.03		1:00.03	PRELIMINAR
						27.94		32.09			
12	047956770	SANCHEZ HOYO ADRIAN	1998	HOSPITA	50	28.30	100	59.66	9,0	59.66	FINAL
						28.30		31.36			
					50	28.53	100	1:00.78		1:00.78	PRELIMINAR
						28.53		32.25			
13	039416425	FORNES MARCANO ARNAU	1998	NPREMIA	50	28.05	100	1:00.12	8,0	1:00.12	FINAL
						28.05		32.07			
					50	28.35	100	1:00.40		1:00.40	PRELIMINAR
						28.35		32.05			
14	053925612	ALVAREZ SANCHEZ MARCO	1999	TORREMOL	50	28.21	100	1:00.38	7,0	1:00.38	FINAL
						28.21		32.17			
					50	28.34	100	1:00.51		1:00.51	PRELIMINAR
						28.34		32.17			
15	049717140	ALLANDE GONZALEZ JOFRE	1998	SABADEL	50	28.58	100	1:00.43	6,0	1:00.43	FINAL
						28.58		31.85			
					50	28.78	100	1:00.44		1:00.44	PRELIMINAR
						28.78		31.66			
16	P00456073	SERENA BLANCHART RUBEN	1998	CORNELL	50	28.95	100	1:00.92	5,0	1:00.92	FINAL
						28.95		31.97			
					50	28.07	100	1:00.70		1:00.70	PRELIMINAR
						28.07		32.63			


RT: RETIRADO
NP: NO PRESENTADODES: DESCALIFICADO
BAJ: BAJARCI: M.M. Nac. (Para Categori
MMN: M.M. Nac. (Para Edades)RCJ: Record Campeonato
RE: Record Pais

SW.RESULTADOS_PRUEBA_CA

Información correcta a 18:36:27 28/02/2014

5 / 7

Sistemas de Información, MSL Software - www.msl.es





CTO. ESPAÑA JUNIOR E INFANTIL DE INVIERNO, 27 DE FEBRERO AL 2 DE MARZO

PONTEVEDRA

Datos técnicos: Piscina de 50 m., Cronometraje Electrónico

28/02/2014

15 A:	55.39	LOZANO MATEOS ALBERTO	UTRECH (NED)	16/07/2013
16 A:	55.81	BARRENA LOROÑO JAVIER	GREENSBORO (USA)	15/12/2013
17 A:	53.98	GALDEANO CASTILLO EDUARD	DOHA (QAT)	12/12/2009
18 A:	53.77	PUIG GARRICH ALBERT	AMBERES (BEL)	08/07/2012
RC.I:	56.08	LOZANO MATEOS ALBERTO	PALMA DE MALLORCA	01/03/2013
RC.J:	54.65	RIVAS GALLEGU JAVIER	PALMA DE MALLORCA	01/03/2013

INFANTIL MASCULINO

RK	Licencia	Nombre	Año	Club					Pts.	Resultado	
17	020492529	LEON ARAN DAVID	1998	VINAROS	50	28.47	100	1:01.07	4,0	1:01.07	FINAL
						28.47		32.60			
					50	28.59	100	1:00.95		1:00.95	PRELIMINAR
						28.59		32.36			
18	048131681	PONCE VIA MARC	1998	BADALON	50	28.86	100	1:01.20	3,0	1:01.20	FINAL
						28.86		32.34			
					50	28.51	100	1:01.04		1:01.04	PRELIMINAR
						28.51		32.53			
19	045940846	COELLO TEJERA ADRIAN	1998	LCRISTI	50	28.75	100	1:01.52	2,0	1:01.52	FINAL
						28.75		32.77			
					50	28.51	100	1:00.46		1:00.46	PRELIMINAR
						28.51		31.95			
20	039403370	HONRUBIA CERDA ARNAU	1999	SANDREU	50	29.05	100	1:01.53	1,0	1:01.53	FINAL
						29.05		32.48			
					50	28.59	100	1:00.92		1:00.92	PRELIMINAR
						28.59		32.33			
21	079051531	OLASO ESTEIBARLANDA JULEN	1998	GETXO	50	28.88	100	1:01.30	0,0	1:01.30	PRELIMINAR
						28.88		32.42			
22	02299985P	ARÉVALO RUBIO FRANCISCO	1999	MIRASUR	50	29.00	100	1:01.42	0,0	1:01.42	PRELIMINAR
						29.00		32.42			
23	071451997	ANTOÑON RODRIGUEZ VICTOR	1999	CNLEON	50	29.08	100	1:01.59	0,0	1:01.59	PRELIMINAR
						29.08		32.51			
24	005948159	PULPILLO RODRIGO JOSÉ LUIS	1998	SANBLAS	50	29.37	100	1:01.72	0,0	1:01.72	PRELIMINAR
						29.37		32.35			
25	003412936	GARCIA CASADO JUAN FRANCISCO	1999	GREDOS	50	29.20	100	1:01.87	0,0	1:01.87	PRELIMINAR
						29.20		32.67			
26	031013379	DE JAIME PRIETO JOSE JOAQUIN	1999	NAVIAL	50	28.98	100	1:01.96	0,0	1:01.96	PRELIMINAR
						28.98		32.98			
27	076424368	NAVARRO MATEOS JAVIER	1998	UNIVGRA	50	28.82	100	1:01.99	0,0	1:01.99	PRELIMINAR
						28.82		33.17			
28	009054872	PAINO NISTAL IÑIGO	1999	ALCALAH	50	29.86	100	1:02.19	0,0	1:02.19	PRELIMINAR
						29.86		32.33			

RT: RETIRADO
NP: NO PRESENTADODES: DESCALIFICADO
BAJ: BAJARCI: M.M. Nac. (Para Categori
MMN: M.M. Nac. (Para Edades)RCJ: Record Campeonato
RE: Record País

SW.RESULTADOS_PRUEBA_CA

Información correcta a 18:36:27 28/02/2014

6 / 7

Sistemas de Información, MSL Software - www.msl.es





CTO. ESPAÑA JUNIOR E INFANTIL DE INVIERNO, 27 DE FEBRERO AL 2 DE MARZO

PONTEVEDRA

Datos técnicos: Piscina de 50 m., Cronometraje Electrónico

28/02/2014

15 A:	55.39	LOZANO MATEOS ALBERTO	UTRECH (NED)	16/07/2013
16 A:	55.81	BARRENA LOROÑO JAVIER	GREENSBORO (USA)	15/12/2013
17 A:	53.98	GALDEANO CASTILLO EDUARD	DOHA (QAT)	12/12/2009
18 A:	53.77	PUIG GARRICH ALBERT	AMBERES (BEL)	08/07/2012
RC.I:	56.08	LOZANO MATEOS ALBERTO	PALMA DE MALLORCA	01/03/2013
RC.J:	54.65	RIVAS GALLEGU JAVIER	PALMA DE MALLORCA	01/03/2013

INFANTIL MASCULINO

RK	Licencia	Nombre	Año	Club					Pts.	Resultado	
29	000952231	PANKRATOV ARTEM	1998	NCALVIA	50	28.88	100	1:02.64	0,0	1:02.64	PRELIMINAR
						28.88		33.76			
30	047473054	PEREZ HERNANDEZ GABRIEL	1999	CDALCORCO	50	29.31	100	1:02.76	0,0	1:02.76	PRELIMINAR
						29.31		33.45			
31	070356705	TAPETADO PEREZ-OLIVARES JUAN	1999	NTOLEDO	50	29.19	100	1:02.87	0,0	1:02.87	PRELIMINAR
						29.19		33.68			
32	072525551	ARRUABARRENA MAYOR ANDER	1999	BIDASOA	50	30.08	100	1:03.02	0,0	1:03.02	PRELIMINAR
						30.08		32.94			
33	099163188	MUÑOZ PLUMAZ RAUL	1999	FERCASJ	50	29.62	100	1:03.06	0,0	1:03.06	PRELIMINAR
						29.62		33.44			
34	053872316	GOMEZ TREIG GABRIEL ANTONIO	1999	TARRASA	50	29.28	100	1:03.49	0,0	1:03.49	PRELIMINAR
						29.28		34.21			
35	077556789	MORENO BOLIVAR ERNESTO	1999	GRANADA	50	29.24	100	1:03.62	0,0	1:03.62	PRELIMINAR
						29.24		34.38			
36	P00272081	JUAREZ ROS MARC	1999	NLLEIDA	50	29.62	100	1:03.83	0,0	1:03.83	PRELIMINAR
						29.62		34.21			
37	047991284	BORDEJE TORNER GABRIEL	1999	MEDITER	50	29.84	100	1:03.91	0,0	1:03.91	PRELIMINAR
						29.84		34.07			
38	079034927	JURADO FASOLI CARLO	1999	CNMIJAS	50	29.77	100	1:04.88	0,0	1:04.88	PRELIMINAR
						29.77		35.11			
39	078773005	GONZALEZ ORTEGA MIGUEL	1999	LOGROÑO	50	30.96	100	1:05.52	0,0	1:05.52	PRELIMINAR
						30.96		34.56			

RT: RETIRADO
NP: NO PRESENTADODES: DESCALIFICADO
BAJ: BAJARCI: M.M. Nac. (Para Categori
MMN: M.M. Nac. (Para Edades)RCJ: Record Campeonato
RE: Record Pais

SW.RESULTADOS_PRUEBA_CA

Información correcta a 18:36:27 28/02/2014

7 / 7

Sistemas de Información, MSL Software - www.msl.es





CTO. ESPAÑA JUNIOR E INFANTIL DE INVIERNO, 27 DE FEBRERO AL 2 DE MARZO

PONTEVEDRA

Datos técnicos: Piscina de 50 m., Cronometraje Electrónico

28/02/2014

13 A:	2:40.14	RAMOS RUIZ CARLA	SABADELL	21/12/2013
14 A:	2:36.21	GARCIA MARTINEZ SANDRA	TRABZON (TUR)	26/07/2011
15 A:	2:25.05	GARCIA URZAINQUI MARINA	PRAGA	10/07/2009
16 A:	2:26.89	GARCIA URZAINQUI MARINA	MALAGA	25/04/2010
RC.I:	2:41.75	ALMOGUERA RODRIGUEZ ELENA	PALMA DE MALLORCA	01/03/2013
RC.J:	2:36.85	NULA FERNANDEZ ALEJANDRA	PALMA DE MALLORCA	01/03/2013

JUNIOR FEMENINO

RK	Licencia	Nombre	Año	Club		Pts.	Resultado	
1	053510637	MENENDEZ NAVA ANA	1998	COVDNGA	50' -- 36.77' 100' -- 1:17.28' 150' -- 1:57.77' 200' -- 2:37.89'	26,0	2:37.89	FINAL
					36.77' 40.51' 40.49' 40.12'			
					50' -- 36.55' 100' -- 1:16.29' 150' -- 1:58.09' 200' -- 2:40.37'		2:40.37	PRELIMINAR
					36.55' 39.74' 41.80' 42.28'			
2	039439254	ZAMORANO SANZ AFRICA	1998	SANDREU	50' -- 36.58' 100' -- 1:17.01' 150' -- 1:57.86' 200' -- 2:38.87'	22,0	2:38.87	FINAL
					36.58' 40.43' 40.85' 41.01'			
					50' -- 36.78' 100' -- 1:17.35' 150' -- 1:58.60' 200' -- 2:40.15'		2:40.15	PRELIMINAR
					36.78' 40.57' 41.25' 41.55'			
3	P00096342	ALEJANDRE VALERO JULIA	1998	UDHORTA	50' -- 36.59' 100' -- 1:17.16' 150' -- 1:58.52' 200' -- 2:41.31'	19,0	2:41.31	FINAL
					36.59' 40.57' 41.36' 42.79'			
					50' -- 36.87' 100' -- 1:17.24' 150' -- 1:58.38' 200' -- 2:40.00'		2:40.00	PRELIMINAR
					36.87' 40.37' 41.14' 41.62'			
4	044568208	RODRIGUEZ SANTESTEBAN ELENA	1998	OARSOALDE	50' -- 37.24' 100' -- 1:17.82' 150' -- 1:59.63' 200' -- 2:42.14'	17,0	2:42.14	FINAL
					37.24' 40.58' 41.81' 42.51'			
					50' -- 37.32' 100' -- 1:17.97' 150' -- 1:59.23' 200' -- 2:40.53'		2:40.53	PRELIMINAR
					37.32' 40.65' 41.26' 41.30'			
5	005452880	GARCIA ESTRELLA PAULA	1999	MADMOSC	50' -- 37.13' 100' -- 1:18.60' 150' -- 2:00.76' 200' -- 2:42.40'	16,0	2:42.40	FINAL
					37.13' 41.47' 42.16' 41.64'			
					50' -- 38.28' 100' -- 1:19.06' 150' -- 2:00.30' 200' -- 2:43.93'		2:43.93	PRELIMINAR
					38.28' 40.78' 41.24' 43.63'			
6	079031206	DE VALDES ALVAREZ MARIA	1998	FGLASOL	50' -- 36.80' 100' -- 1:18.21' 150' -- 2:00.56' 200' -- 2:43.79'	15,0	2:43.79	FINAL
					36.80' 41.41' 42.35' 43.23'			
					50' -- 36.98' 100' -- 1:18.46' 150' -- 2:01.48' 200' -- 2:45.22'		2:45.22	PRELIMINAR
					36.98' 41.48' 43.02' 43.74'			
7	047749291	BURGUETE PIQUERO DANIELA	1999	MEDITER	50' -- 37.42' 100' -- 1:19.59' 150' -- 2:01.42' 200' -- 2:44.44'	14,0	2:44.44	FINAL
					37.42' 42.17' 41.83' 43.02'			
					50' -- 37.81' 100' -- 1:19.43' 150' -- 2:01.57' 200' -- 2:45.11'		2:45.11	PRELIMINAR
					37.81' 41.62' 42.14' 43.54'			

RT: RETIRADO
NP: NO PRESENTADODES: DESCALIFICADO
BAJ: BAJARCI: M.M. Nac. (Para Categori
MMN: M.M. Nac. (Para Edades)RCJ: Record Campeonato
RE: Record Pais

SW.RESULTADOS_PRUEBA_CA

Información correcta a 18:52:16 28/02/2014

1 / 7

Sistemas de Información, MSL Software - www.msl.es





CTO. ESPAÑA JUNIOR E INFANTIL DE INVIERNO, 27 DE FEBRERO AL 2 DE MARZO

PONTEVEDRA

Datos técnicos: Piscina de 50 m., Cronometraje Electrónico

28/02/2014

13 A:	2:40.14	RAMOS RUIZ CARLA	SABADELL	21/12/2013
14 A:	2:36.21	GARCIA MARTINEZ SANDRA	TRABZON (TUR)	26/07/2011
15 A:	2:25.05	GARCIA URZAINQUI MARINA	PRAGA	10/07/2009
16 A:	2:26.89	GARCIA URZAINQUI MARINA	MALAGA	25/04/2010
RC.I:	2:41.75	ALMOGUERA RODRIGUEZ ELENA	PALMA DE MALLORCA	01/03/2013
RC.J:	2:36.85	NULA FERNANDEZ ALEJANDRA	PALMA DE MALLORCA	01/03/2013

JUNIOR FEMENINO

RK	Licencia	Nombre	Año	Club									Pts.	Resultado	
8	073158927	BACHILLER BERNAD PAULA	1999	NHELIOS	50	38.00	100	1:19.72	150	2:02.78	200	2:45.76	13,0	2:45.76	FINAL
						38.00		41.72		43.06		42.98			
					50	37.79	100	1:19.94	150	2:02.57	200	2:45.13		2:45.13	PRELIMINAR
						37.79		42.15		42.63		42.56			
9	048234931	AGUILAR MARTINEZ ELISABETH	1999	NPREMIA	50	38.39	100	1:20.10	150	2:02.67	200	2:45.90	12,0	2:45.90	FINAL
						38.39		41.71		42.57		43.23			
					50	38.68	100	1:20.52	150	2:02.96	200	2:45.67		2:45.67	PRELIMINAR
						38.68		41.84		42.44		42.71			
10	005456695	MAESO VALDES ROSA MARIA	1999	CANOENC									11,0	DES	FINAL
					50	38.15	100	1:19.22	150	2:01.69	200	2:43.91		2:43.91	PRELIMINAR
						38.15		41.07		42.47		42.22			
11	005381658	GUTIERREZ GAMBOA IRENE	1998	ADN MOSTOL	50	37.42	100	1:18.27	150	1:59.64	200	2:42.43	10,0	2:42.43	FINAL
						37.42		40.85		41.37		42.79			
					50	37.81	100	1:19.69	150	2:02.42	200	2:46.76		2:46.76	PRELIMINAR
						37.81		41.88		42.73		44.34			
12	047437775	GARCIA GARAY MACARENA	1999	CDELMAR	50	37.85	100	1:19.50	150	2:02.59	200	2:44.77	9,0	2:44.77	FINAL
						37.85		41.65		43.09		42.18			
					50	38.46	100	1:20.85	150	2:04.58	200	2:47.62		2:47.62	PRELIMINAR
						38.46		42.39		43.73		43.04			
13	P00454033	ALCAUZAR MARTINEZ EHARI	1999	MEDITER	50	37.40	100	1:18.57	150	2:02.07	200	2:46.97	8,0	2:46.97	FINAL
						37.40		41.17		43.50		44.90			
					50	38.01	100	1:20.04	150	2:02.48	200	2:46.36		2:46.36	PRELIMINAR
						38.01		42.03		42.44		43.88			
14	039501146	ROVIRA GUILLEN ALBA	1999	C.N. MINORIS	50	38.02	100	1:20.32	150	2:03.85	200	2:47.61	7,0	2:47.61	FINAL
						38.02		42.30		43.53		43.76			
					50	38.80	100	1:22.13	150	2:06.13	200	2:49.32		2:49.32	PRELIMINAR
						38.80		43.33		44.00		43.19			
15	073026355	MAURAIN ORERA LUZ	1999	STVENEC	50	38.41	100	1:20.65	150	2:04.47	200	2:48.87	6,0	2:48.87	FINAL
						38.41		42.24		43.82		44.40			
					50	37.74	100	1:20.94	150	2:04.80	200	2:49.15		2:49.15	PRELIMINAR
						37.74		43.20		43.86		44.35			

RT: RETIRADO
NP: NO PRESENTADODES: DESCALIFICADO
BAJ: BAJARCI: M.M. Nac. (Para Categori
MMN: M.M. Nac. (Para Edades)RCJ: Record Campeonato
RE: Record Pais

SW.RESULTADOS_PRUEBA_CA

Información correcta a 18:52:16 28/02/2014

2 / 7

Sistemas de Información, MSL Software - www.msl.es





CTO. ESPAÑA JUNIOR E INFANTIL DE INVIERNO, 27 DE FEBRERO AL 2 DE MARZO

PONTEVEDRA

Datos técnicos: Piscina de 50 m., Cronometraje Electrónico

28/02/2014

13 A:	2:40.14	RAMOS RUIZ CARLA	SABADELL	21/12/2013
14 A:	2:36.21	GARCIA MARTINEZ SANDRA	TRABZON (TUR)	26/07/2011
15 A:	2:25.05	GARCIA URZAINQUI MARINA	PRAGA	10/07/2009
16 A:	2:26.89	GARCIA URZAINQUI MARINA	MALAGA	25/04/2010
RC.I:	2:41.75	ALMOGUERA RODRIGUEZ ELENA	PALMA DE MALLORCA	01/03/2013
RC.J:	2:36.85	NULA FERNANDEZ ALEJANDRA	PALMA DE MALLORCA	01/03/2013

JUNIOR FEMENINO

RK	Licencia	Nombre	Año	Club									Pts.	Resultado	
16	015410185	SANCHEZ RODRIGUEZ ANDREA	1999	CALCALA	50	38.75	100	1:21.66	150	2:05.16	200	2:48.99	5,0	2:48.99	FINAL
						38.75		42.91		43.50		43.83			
					50	38.73	100	1:21.77	150	2:05.03	200	2:49.08		2:49.08	PRELIMINAR
						38.73		43.04		43.26		44.05			
17	049117537	FIGUEROA ESTRADA ANDREA	1999	MAIRENA	50	38.97	100	1:22.32	150	2:05.78	200	2:49.34	4,0	2:49.34	FINAL
						38.97		43.35		43.46		43.56			
					50	38.04	100	1:21.50	150	2:06.87	200	2:52.22		2:52.22	PRELIMINAR
						38.04		43.46		45.37		45.35			
18	026257505	POSADAS COLLADO GLORIA	1998	NATCHUR	50	36.88	100	1:19.77	150	2:04.71	200	2:50.01	3,0	2:50.01	FINAL
						36.88		42.89		44.94		45.30			
					50	37.13	100	1:19.76	150	2:02.77	200	2:46.05		2:46.05	PRELIMINAR
						37.13		42.63		43.01		43.28			
19	020102206	DIAZ RODRIGUEZ LAURA	1999	CALCALA	50	37.45	100	1:20.56	150	2:05.03	200	2:50.13	2,0	2:50.13	FINAL
						37.45		43.11		44.47		45.10			
					50	38.00	100	1:20.41	150	2:04.57	200	2:48.30		2:48.30	PRELIMINAR
						38.00		42.41		44.16		43.73			
20	046482218	MARTINEZ VEGA ALBA	1999	MEDITER	50	38.02	100	1:21.99	150	2:07.34	200	2:53.37	0,0	2:53.37	FINAL
						38.02		43.97		45.35		46.03			
					50	38.75	100	1:22.93	150	2:07.66	200	2:52.17		2:52.17	PRELIMINAR
						38.75		44.18		44.73		44.51			
21	099162090	GIMENO MATEO MARTA	1998	FERCASJ	50	39.73	100	1:23.46	150	2:08.14	200	2:52.33	0,0	2:52.33	PRELIMINAR
						39.73		43.73		44.68		44.19			
22	035581468	RODRIGUEZ HUERTAS IRIA	1999	RCNVIGO	50	38.71	100	1:22.08	150	2:06.72	200	2:52.79	0,0	2:52.79	PRELIMINAR
						38.71		43.37		44.64		46.07			
23	049044475	VAZQUEZ AVILA ALICIA	1999	SANLUCAR	50	39.10	100	1:23.73	150	2:09.16	200	2:56.42	0,0	2:56.42	PRELIMINAR
						39.10		44.63		45.43		47.26			
24	054129776	VEIGA RODRIGUEZ ROSALIA	1999	NCORUÑA	50	40.04	100	1:24.97	150	2:10.36	200	2:56.53	0,0	2:56.53	PRELIMINAR
						40.04		44.93		45.39		46.17			
	010842363	RODRIGUEZ RIVERA BELEN	1999	CNNVIA									0,0	DES	PRELIMINAR

RT: RETIRADO
NP: NO PRESENTADODES: DESCALIFICADO
BAJ: BAJARCI: M.M. Nac. (Para Categori
MMN: M.M. Nac. (Para Edades)RCJ: Record Campeonato
RE: Record Pais

SW.RESULTADOS_PRUEBA_CA

Información correcta a 18:52:16 28/02/2014

3 / 7

Sistemas de Información, MSL Software - www.msl.es





CTO. ESPAÑA JUNIOR E INFANTIL DE INVIERNO, 27 DE FEBRERO AL 2 DE MARZO

PONTEVEDRA

Datos técnicos: Piscina de 50 m., Cronometraje Electrónico

28/02/2014

13 A:	2:40.14	RAMOS RUIZ CARLA	SABADELL	21/12/2013
14 A:	2:36.21	GARCIA MARTINEZ SANDRA	TRABZON (TUR)	26/07/2011
15 A:	2:25.05	GARCIA URZAINQUI MARINA	PRAGA	10/07/2009
16 A:	2:26.89	GARCIA URZAINQUI MARINA	MALAGA	25/04/2010
RC.I:	2:41.75	ALMOGUERA RODRIGUEZ ELENA	PALMA DE MALLORCA	01/03/2013
RC.J:	2:36.85	NULA FERNANDEZ ALEJANDRA	PALMA DE MALLORCA	01/03/2013

INFANTIL FEMENINO

RK	Licencia	Nombre	Año	Club									Pts.	Resultado	
1	048148271	RUIZ GOMEZ DENIA	2000	S. FDO. HENAI	50	37.20	100	1:19.59	150	2:02.51	200	2:42.31	26,0	2:42.31	FINAL
						37.20		42.39		42.92		39.80			
					50	38.92	100	1:22.62	150	2:04.86	200	2:44.46		2:44.46	PRELIMINAR
						38.92		43.70		42.24		39.60			
2	049146474	SALAMANCA DIAZ SOFIA	2000	MADMOSC	50	38.02	100	1:19.42	150	2:01.52	200	2:44.22	22,0	2:44.22	FINAL
						38.02		41.40		42.10		42.70			
					50	38.41	100	1:20.92	150	2:04.94	200	2:49.69		2:49.69	PRELIMINAR
						38.41		42.51		44.02		44.75			
3	039404336	MARTINEZ COLOMINAS MARINA	2000	MATARO	50	37.87	100	1:19.84	150	2:03.20	200	2:45.24	19,0	2:45.24	FINAL
						37.87		41.97		43.36		42.04			
					50	38.58	100	1:22.19	150	2:04.22	200	2:45.76		2:45.76	PRELIMINAR
						38.58		43.61		42.03		41.54			
4	053840458	SEOANE LORENZO PAULA	2000	ALCOBEN	50	37.67	100	1:20.34	150	2:03.82	200	2:46.03	17,0	2:46.03	FINAL
						37.67		42.67		43.48		42.21			
					50	38.40	100	1:21.66	150	2:05.45	200	2:47.81		2:47.81	PRELIMINAR
						38.40		43.26		43.79		42.36			
5	047850216	ROVIRA ANDUJAR ANNA	2000	TORELLO	50	37.99	100	1:20.06	150	2:03.40	200	2:46.57	16,0	2:46.57	FINAL
						37.99		42.07		43.34		43.17			
					50	38.59	100	1:21.12	150	2:03.57	200	2:46.57		2:46.57	PRELIMINAR
						38.59		42.53		42.45		43.00			
6	074440388	DELGADO ESTEVE EVA	2000	CN TENIS ELC	50	37.53	100	1:20.51	150	2:03.59	200	2:47.16	15,0	2:47.16	FINAL
						37.53		42.98		43.08		43.57			
					50	38.05	100	1:20.74	150	2:04.59	200	2:48.57		2:48.57	PRELIMINAR
						38.05		42.69		43.85		43.98			
7	049231342	ARIÑO RIBES MARINA	2000	MOLIVAR	50	39.01	100	1:21.69	150	2:05.06	200	2:48.11	14,0	2:48.11	FINAL
						39.01		42.68		43.37		43.05			
					50	39.15	100	1:22.94	150	2:06.42	200	2:49.24		2:49.24	PRELIMINAR
						39.15		43.79		43.48		42.82			

RT: RETIRADO
NP: NO PRESENTADODES: DESCALIFICADO
BAJ: BAJARCI: M.M. Nac. (Para Categori
MMN: M.M. Nac. (Para Edades)RCJ: Record Campeonato
RE: Record Pais

SW.RESULTADOS_PRUEBA_CA

Información correcta a 18:52:16 28/02/2014

4 / 7

Sistemas de Información, MSL Software - www.msl.es





CTO. ESPAÑA JUNIOR E INFANTIL DE INVIERNO, 27 DE FEBRERO AL 2 DE MARZO

PONTEVEDRA

Datos técnicos: Piscina de 50 m., Cronometraje Electrónico

28/02/2014

13 A:	2:40.14	RAMOS RUIZ CARLA	SABADELL	21/12/2013
14 A:	2:36.21	GARCIA MARTINEZ SANDRA	TRABZON (TUR)	26/07/2011
15 A:	2:25.05	GARCIA URZAINQUI MARINA	PRAGA	10/07/2009
16 A:	2:26.89	GARCIA URZAINQUI MARINA	MALAGA	25/04/2010
RC.I:	2:41.75	ALMOGUERA RODRIGUEZ ELENA	PALMA DE MALLORCA	01/03/2013
RC.J:	2:36.85	NULA FERNANDEZ ALEJANDRA	PALMA DE MALLORCA	01/03/2013

INFANTIL FEMENINO

RK	Licencia	Nombre	Año	Club									Pts.	Resultado	
8	048665023	SANDOVAL TORRES PAULA	2000	UCAM FUENS	50	37.37	100	1:20.03	150	2:05.38	200	2:50.33	13,0	2:50.33	FINAL
						37.37		42.66		45.35		44.95			
					50	37.54	100	1:20.69	150	2:04.38	200	2:48.18		2:48.18	PRELIMINAR
						37.54		43.15		43.69		43.80			
9	P00099301	CARRERAS JIMENEZ EVA	2000	GRANOLL	50	38.00	100	1:21.29	150	2:05.64	200	2:50.68	12,0	2:50.68	FINAL
						38.00		43.29		44.35		45.04			
					50	38.41	100	1:21.38	150	2:05.11	200	2:49.36		2:49.36	PRELIMINAR
						38.41		42.97		43.73		44.25			
10	070360238	MANZANEQUE MORALES NATALIA	2000	NTOLEDO									11,0	DES	FINAL
					50	38.59	100	1:21.67	150	2:04.66	200	2:47.07		2:47.07	PRELIMINAR
						38.59		43.08		42.99		42.41			
11	P00043155	LIZANA BURGOS IRENE	2001	CCALDER	50	38.12	100	1:22.08	150	2:06.94	200	2:48.92	10,0	2:48.92	FINAL
						38.12		43.96		44.86		41.98			
					50	38.49	100	1:22.23	150	2:06.56	200	2:49.77		2:49.77	PRELIMINAR
						38.49		43.74		44.33		43.21			
12	000781949	SANTILUKKA GARCIA ALEXANDRA	2000	SANDREU	50	36.79	100	1:18.49	150	2:02.79	200	2:49.09	9,0	2:49.09	FINAL
						36.79		41.70		44.30		46.30			
					50	37.98	100	1:21.80	150	2:06.41	200	2:50.64		2:50.64	PRELIMINAR
						37.98		43.82		44.61		44.23			
13	048197987	NÚÑEZ JAIME ELENA	2001	TARRASA	50	39.00	100	1:22.25	150	2:07.08	200	2:51.62	8,0	2:51.62	FINAL
						39.00		43.25		44.83		44.54			
					50	39.54	100	1:22.85	150	2:07.85	200	2:51.65		2:51.65	PRELIMINAR
						39.54		43.31		45.00		43.80			
14	079114706	SANCHEZ ROTAETXE IRUNE	2001	SANTUTZ	50	40.03	100	1:24.69	150	2:09.11	200	2:53.38	7,0	2:53.38	FINAL
						40.03		44.66		44.42		44.27			
					50	40.44	100	1:24.70	150	2:09.63	200	2:53.77		2:53.77	PRELIMINAR
						40.44		44.26		44.93		44.14			
15	048117010	GOMEZ MESIAS ALBA	2000	ARTEIXO	50	39.56	100	1:23.51	150	2:08.55	200	2:53.56	6,0	2:53.56	FINAL
						39.56		43.95		45.04		45.01			
					50	39.80	100	1:23.70	150	2:07.88	200	2:51.47		2:51.47	PRELIMINAR
						39.80		43.90		44.18		43.59			

RT: RETIRADO
NP: NO PRESENTADODES: DESCALIFICADO
BAJ: BAJARCI: M.M. Nac. (Para Categori
MMN: M.M. Nac. (Para Edades)RCJ: Record Campeonato
RE: Record Pais

SW.RESULTADOS_PRUEBA_CA

Información correcta a 18:52:16 28/02/2014

5 / 7

Sistemas de Información, MSL Software - www.msl.es





CTO. ESPAÑA JUNIOR E INFANTIL DE INVIERNO, 27 DE FEBRERO AL 2 DE MARZO

PONTEVEDRA

Datos técnicos: Piscina de 50 m., Cronometraje Electrónico

28/02/2014

13 A:	2:40.14	RAMOS RUIZ CARLA	SABADELL	21/12/2013
14 A:	2:36.21	GARCIA MARTINEZ SANDRA	TRABZON (TUR)	26/07/2011
15 A:	2:25.05	GARCIA URZAINQUI MARINA	PRAGA	10/07/2009
16 A:	2:26.89	GARCIA URZAINQUI MARINA	MALAGA	25/04/2010
RC.I:	2:41.75	ALMOGUERA RODRIGUEZ ELENA	PALMA DE MALLORCA	01/03/2013
RC.J:	2:36.85	NULA FERNANDEZ ALEJANDRA	PALMA DE MALLORCA	01/03/2013

INFANTIL FEMENINO

RK	Licencia	Nombre	Año	Club									Pts.	Resultado	
16	045341952	QUINTANA RODRIGUEZ ELBA	2000	METPOLE	50	37.86	100	1:22.24	150	2:07.56	200	2:54.20	5,0	2:54.20	FINAL
						37.86		44.38		45.32		46.64			
					50	37.96	100	1:23.05	150	2:06.25	200	2:51.50		2:51.50	PRELIMINAR
						37.96		45.09		43.20		45.25			
17	008366694	GONZALEZ OLIVARES ESTELA	2001	LARES	50	38.59	100	1:22.18	150	2:08.00	200	2:54.35	4,0	2:54.35	FINAL
						38.59		43.59		45.82		46.35			
					50	38.31	100	1:22.22	150	2:07.41	200	2:53.47		2:53.47	PRELIMINAR
						38.31		43.91		45.19		46.06			
18	047328471	BORRELLA GARCIA MARTA	2001	SABADEL	50	39.78	100	1:24.39	150	2:09.40	200	2:55.00	3,0	2:55.00	FINAL
						39.78		44.61		45.01		45.60			
					50	39.62	100	1:23.83	150	2:08.10	200	2:53.51		2:53.51	PRELIMINAR
						39.62		44.21		44.27		45.41			
19	004021116	HULUBAN HULUBAN NOELIA	2001	CPFRAGA	50	39.24	100	1:24.16	150	2:11.61	200	2:58.74	2,0	2:58.74	FINAL
						39.24		44.92		47.45		47.13			
					50	39.87	100	1:24.36	150	2:09.80	200	2:53.71		2:53.71	PRELIMINAR
						39.87		44.49		45.44		43.91			
20	022761397	DE LA FUENTE FIAÑO ANE	2001	AD.LICEO									1,0	BAJ	FINAL
					50	39.41	100	1:22.65	150	2:06.04	200	2:50.06		2:50.06	PRELIMINAR
						39.41		43.24		43.39		44.02			
21	045893458	MELENDEZ MELLID MAIDER	2000	NPORTGT	50	39.25	100	1:23.23	150	2:08.44	200	2:53.94	0,0	2:53.94	PRELIMINAR
						39.25		43.98		45.21		45.50			
22	043580751	MARTI FERNANDEZ LAIA	2000	UDHORTA	50	39.41	100	1:24.09	150	2:09.92	200	2:54.10	0,0	2:54.10	PRELIMINAR
						39.41		44.68		45.83		44.18			
23	049573190	BOQUER BENEDICTO NATALIA	2001	FERCASJ	50	41.05	100	1:26.11	150	2:09.69	200	2:54.11	0,0	2:54.11	PRELIMINAR
						41.05		45.06		43.58		44.42			
24	073112421	ROMERO GOÑI IDOIA	2000	NPAMPLO	50	40.14	100	1:25.29	150	2:10.01	200	2:54.16	0,0	2:54.16	PRELIMINAR
						40.14		45.15		44.72		44.15			
25	P00226145	CARRILLO RUIZ MARIA VICTORIA	2001	GRANADA	50	39.10	100	1:23.91	150	2:09.27	200	2:54.45	0,0	2:54.45	PRELIMINAR
						39.10		44.81		45.36		45.18			
26	039417988	FELIU CARRACEDO CARLA	2001	MATARO	50	41.16	100	1:26.32	150	2:10.78	200	2:54.96	0,0	2:54.96	PRELIMINAR
						41.16		45.16		44.46		44.18			

RT: RETIRADO
NP: NO PRESENTADODES: DESCALIFICADO
BAJ: BAJARCI: M.M. Nac. (Para Categori
MMN: M.M. Nac. (Para Edades)RCJ: Record Campeonato
RE: Record Pais

SW.RESULTADOS_PRUEBA_CA

Información correcta a 18:52:16 28/02/2014

6 / 7

Sistemas de Información, MSL Software - www.msl.es





CTO. ESPAÑA JUNIOR E INFANTIL DE INVIERNO, 27 DE FEBRERO AL 2 DE MARZO

PONTEVEDRA

Datos técnicos: Piscina de 50 m., Cronometraje Electrónico

28/02/2014

13 A:	2:40.14	RAMOS RUIZ CARLA	SABADELL	21/12/2013
14 A:	2:36.21	GARCIA MARTINEZ SANDRA	TRABZON (TUR)	26/07/2011
15 A:	2:25.05	GARCIA URZAINQUI MARINA	PRAGA	10/07/2009
16 A:	2:26.89	GARCIA URZAINQUI MARINA	MALAGA	25/04/2010
RC.I:	2:41.75	ALMOGUERA RODRIGUEZ ELENA	PALMA DE MALLORCA	01/03/2013
RC.J:	2:36.85	NULA FERNANDEZ ALEJANDRA	PALMA DE MALLORCA	01/03/2013

INFANTIL FEMENINO

RK	Licencia	Nombre	Año	Club									Pts.	Resultado	
27	029517041	FOJ LACARTA ELENA	2001	CMERCAN	50	40.47	100	1:25.62	150	2:10.34	200	2:55.58	0,0	2:55.58	PRELIMINAR
						40.47		45.15		44.72		45.24			
28	046420378	GONZALEZ SAN JOSE PAULA	2000	SANDREU	50	39.73	100	1:25.24	150	2:10.75	200	2:56.03	0,0	2:56.03	PRELIMINAR
						39.73		45.51		45.51		45.28			
29	P01104079	MORENO CABA CLAUDIA	2001	ALGCIRAS	50	39.23	100	1:24.67	150	2:10.57	200	2:56.16	0,0	2:56.16	PRELIMINAR
						39.23		45.44		45.90		45.59			
30	048037700	VILAREGUT DE MINGO ALBA	2001	SABADEL	50	40.79	100	1:26.26	150	2:11.59	200	2:57.14	0,0	2:57.14	PRELIMINAR
						40.79		45.47		45.33		45.55			
31	050051888	RECUERO DIAZ ANDREA	2001	GREDO	50	40.51	100	1:26.40	150	2:12.08	200	2:58.15	0,0	2:58.15	PRELIMINAR
						40.51		45.89		45.68		46.07			
32	032718178	MANEIRO MAURIZ PAULA	2001	CMARINA	50	41.06	100	1:26.81	150	2:12.74	200	2:58.41	0,0	2:58.41	PRELIMINAR
						41.06		45.75		45.93		45.67			
33	002757050	GONZALEZ GARCIA PAULA	2001	GREDO	50	40.64	100	1:26.58	150	2:13.51	200	2:59.10	0,0	2:59.10	PRELIMINAR
						40.64		45.94		46.93		45.59			
34	020875688	TORRENT BRUGADA CLAUDIA	2001	BAÑOLAS	50	42.10	100	1:26.92	150	2:13.69	200	2:59.58	0,0	2:59.58	PRELIMINAR
						42.10		44.82		46.77		45.89			
35	048758606	DE ZULUETA SEBASTIAN IZASKUN	2001	CN TENIS ELC	50	40.03	100	1:26.26	150	2:13.13	200	3:00.68	0,0	3:00.68	PRELIMINAR
						40.03		46.23		46.87		47.55			
36	035586340	GONZALEZ PIÑEIRO SONIA	2001	NPONTEA	50	40.95	100	1:27.37	150	2:15.47	200	3:02.27	0,0	3:02.27	PRELIMINAR
						40.95		46.42		48.10		46.80			
37	020613787	LABERNIA OMS GEMMA	2001	BENICAR	50	41.23	100	1:28.92	150	2:16.57	200	3:02.66	0,0	3:02.66	PRELIMINAR
						41.23		47.69		47.65		46.09			
38	047264514	MERINO TRALLERO SARA	2001	MEDITER	50	41.88	100	1:29.48	150	2:17.76	200	3:06.05	0,0	3:06.05	PRELIMINAR
						41.88		47.60		48.28		48.29			
	077750602	RAMOS RUIZ CARLA	2000	TORELLO									0,0	DES	PRELIMINAR

RT: RETIRADO
NP: NO PRESENTADODES: DESCALIFICADO
BAJ: BAJARCI: M.M. Nac. (Para Categori
MMN: M.M. Nac. (Para Edades)RCJ: Record Campeonato
RE: Record Pais

SW.RESULTADOS_PRUEBA_CA

Información correcta a 18:52:16 28/02/2014

7 / 7

Sistemas de Información, MSL Software - www.msl.es





CTO. ESPAÑA JUNIOR E INFANTIL DE INVIERNO, 27 DE FEBRERO AL 2 DE MARZO

PONTEVEDRA

Datos técnicos: Piscina de 50 m., Cronometraje Electrónico

28/02/2014

15 A:	2:22.64	SOLAECHÉ GÓMEZ EDUARDO	REUS	02/08/2008
16 A:	2:18.40	SOLAECHÉ GÓMEZ EDUARDO	DOHA (QAT)	09/12/2009
17 A:	2:18.01	PERELLO FERRER MARC	DOHA (QAT)	09/12/2009
18 A:	2:15.39	GARCIA ORTIZ SERGIO	CADIZ	14/04/2007
RC.I:	2:22.29	VEGA TREJO JUAN LUÍS	PALMA DE MALLORCA	01/03/2013
RC.J:	2:17.47	BALLESTER PUIG JOAN	PALMA DE MALLORCA	01/03/2013

JUNIOR MASCULINO

RK	Licencia	Nombre	Año	Club		Pts.	Resultado	
1	045875145	NAVIA IZQUIERDO JUAN MANUEL	1996	ALMENDR	50' -- 32.14' 100' -- 1:07.78' 150' -- 1:44.50' 200' -- 2:20.68'	26,0	2:20.68	FINAL
					32.14' 35.64' 36.72' 36.18'			
					50' -- 31.89' 100' -- 1:06.79' 150' -- 1:43.56' 200' -- 2:21.09'		2:21.09	PRELIMINAR
					31.89' 34.90' 36.77' 37.53'			
2	050555341	LOPEZ FIDALGO IGNACIO	1997	MADMOSC	50' -- 32.14' 100' -- 1:08.65' 150' -- 1:44.68' 200' -- 2:21.43'	22,0	2:21.43	FINAL
					32.14' 36.51' 36.03' 36.75'			
					50' -- 32.13' 100' -- 1:07.69' 150' -- 1:44.16' 200' -- 2:21.21'		2:21.21	PRELIMINAR
					32.13' 35.56' 36.47' 37.05'			
3	009088636	VEGA TREJO JUAN LUÍS	1997	ALMENDR	50' -- 32.27' 100' -- 1:09.10' 150' -- 1:45.43' 200' -- 2:22.52'	19,0	2:22.52	FINAL
					32.27' 36.83' 36.33' 37.09'			
					50' -- 31.58' 100' -- 1:07.01' 150' -- 1:44.64' 200' -- 2:23.88'		2:23.88	PRELIMINAR
					31.58' 35.43' 37.63' 39.24'			
4	049076494	RAMIREZ CASTILLO MANUEL J.	1996	NAUTSEV	50' -- 32.17' 100' -- 1:08.30' 150' -- 1:45.05' 200' -- 2:22.81'	17,0	2:22.81	FINAL
					32.17' 36.13' 36.75' 37.76'			
					50' -- 32.62' 100' -- 1:08.70' 150' -- 1:45.89' 200' -- 2:23.82'		2:23.82	PRELIMINAR
					32.62' 36.08' 37.19' 37.93'			
5	053965123	MIRANDA PEREZ JOSE LUIS	1996	MAIRENA	50' -- 32.38' 100' -- 1:09.40' 150' -- 1:46.76' 200' -- 2:24.86'	16,0	2:24.86	FINAL
					32.38' 37.02' 37.36' 38.10'			
					50' -- 31.67' 100' -- 1:08.02' 150' -- 1:46.16' 200' -- 2:25.87'		2:25.87	PRELIMINAR
					31.67' 36.35' 38.14' 39.71'			
6	053774428	CASAS TUDA SERGIO	1997	COVDNGA	50' -- 32.88' 100' -- 1:09.81' 150' -- 1:48.37' 200' -- 2:26.73'	15,0	2:26.73	FINAL
					32.88' 36.93' 38.56' 38.36'			
					50' -- 32.85' 100' -- 1:09.75' 150' -- 1:47.50' 200' -- 2:25.47'		2:25.47	PRELIMINAR
					32.85' 36.90' 37.75' 37.97'			
7	048605710	FERRERO CERDA JAVIER	1996	FERCASJ	50' -- 33.58' 100' -- 1:11.11' 150' -- 1:48.98' 200' -- 2:26.85'	14,0	2:26.85	FINAL
					33.58' 37.53' 37.87' 37.87'			
					50' -- 33.70' 100' -- 1:10.83' 150' -- 1:48.30' 200' -- 2:26.18'		2:26.18	PRELIMINAR
					33.70' 37.13' 37.47' 37.88'			

RT: RETIRADO
NP: NO PRESENTADODES: DESCALIFICADO
BAJ: BAJARCI: M.M. Nac. (Para Categori
MMN: M.M. Nac. (Para Edades)RCJ: Record Campeonato
RE: Record Pais

SW.RESULTADOS_PRUEBA_CA

Información correcta a 19:08:40 28/02/2014

1 / 7

Sistemas de Información, MSL Software - www.msl.es





CTO. ESPAÑA JUNIOR E INFANTIL DE INVIERNO, 27 DE FEBRERO AL 2 DE MARZO

PONTEVEDRA

Datos técnicos: Piscina de 50 m., Cronometraje Electrónico

28/02/2014

15 A:	2:22.64	SOLAECHÉ GÓMEZ EDUARDO	REUS	02/08/2008
16 A:	2:18.40	SOLAECHÉ GÓMEZ EDUARDO	DOHA (QAT)	09/12/2009
17 A:	2:18.01	PERELLO FERRER MARC	DOHA (QAT)	09/12/2009
18 A:	2:15.39	GARCÍA ORTIZ SERGIO	CADIZ	14/04/2007
RC.I:	2:22.29	VEGA TREJO JUAN LUÍS	PALMA DE MALLORCA	01/03/2013
RC.J:	2:17.47	BALLESTER PUIG JOAN	PALMA DE MALLORCA	01/03/2013

JUNIOR MASCULINO

RK	Licencia	Nombre	Año	Club									Pts.	Resultado	
8	039946239	PENEDES FRADERA MARTI	1996	MATARO	50	33.73	100	1:11.10	150	1:48.95	200	2:26.90	13,0	2:26.90	FINAL
						33.73		37.37		37.85		37.95			
					50	34.27	100	1:12.04	150	1:49.64	200	2:26.91		2:26.91	PRELIMINAR
						34.27		37.77		37.60		37.27			
9	002561522	MOROTE PLAZA JAIME	1997	MADMOSC	50	33.17	100	1:10.76	150	1:49.09	200	2:27.03	12,0	2:27.03	FINAL
						33.17		37.59		38.33		37.94			
					50	33.64	100	1:10.80	150	1:48.79	200	2:26.56		2:26.56	PRELIMINAR
						33.64		37.16		37.99		37.77			
10	070419300	COSMES FLORES DANIEL	1996	COVIBAR	50	32.72	100	1:09.81	150	1:47.69	200	2:27.27	11,0	2:27.27	FINAL
						32.72		37.09		37.88		39.58			
					50	33.54	100	1:11.51	150	1:49.21	200	2:26.78		2:26.78	PRELIMINAR
						33.54		37.97		37.70		37.57			
11	003945720	SERRANO LAGUNA MANUEL	1996	NTOLEDO	50	32.92	100	1:10.24	150	1:48.01	200	2:25.16	10,0	2:25.16	FINAL
						32.92		37.32		37.77		37.15			
					50	33.30	100	1:10.98	150	1:48.43	200	2:27.65		2:27.65	PRELIMINAR
						33.30		37.68		37.45		39.22			
12	047333012	UNZUETA GARCIA GORKA	1997	BADALON	50	32.52	100	1:09.21	150	1:47.73	200	2:27.46	9,0	2:27.46	FINAL
						32.52		36.69		38.52		39.73			
					50	33.20	100	1:10.03	150	1:48.73	200	2:28.81		2:28.81	PRELIMINAR
						33.20		36.83		38.70		40.08			
13	047857109	MARTI ARASA ALEX	1996	AMPOSTA	50	31.43	100	1:08.78	150	1:49.99	200	2:27.71	8,0	2:27.71	FINAL
						31.43		37.35		41.21		37.72			
					50	32.74	100	1:11.41	150	1:51.28	200	2:29.54		2:29.54	PRELIMINAR
						32.74		38.67		39.87		38.26			
14	035606695	JAEN DEL POZO ALEJANDRO	1996	VALCINO	50	32.54	100	1:09.50	150	1:47.91	200	2:28.01	7,0	2:28.01	FINAL
						32.54		36.96		38.41		40.10			
					50	32.76	100	1:10.62	150	1:49.93	200	2:30.50		2:30.50	PRELIMINAR
						32.76		37.86		39.31		40.57			

RT: RETIRADO
NP: NO PRESENTADODES: DESCALIFICADO
BAJ: BAJARCI: M.M. Nac. (Para Categori
MMN: M.M. Nac. (Para Edades)RCJ: Record Campeonato
RE: Record Pais

SW.RESULTADOS_PRUEBA_CA

Información correcta a 19:08:40 28/02/2014

2 / 7

Sistemas de Información, MSL Software - www.msl.es





CTO. ESPAÑA JUNIOR E INFANTIL DE INVIERNO, 27 DE FEBRERO AL 2 DE MARZO

PONTEVEDRA

Datos técnicos: Piscina de 50 m., Cronometraje Electrónico

28/02/2014

15 A:	2:22.64	SOLAECHÉ GÓMEZ EDUARDO	REUS	02/08/2008
16 A:	2:18.40	SOLAECHÉ GÓMEZ EDUARDO	DOHA (OAT)	09/12/2009
17 A:	2:18.01	PERELLO FERRER MARC	DOHA (OAT)	09/12/2009
18 A:	2:15.39	GARCÍA ORTIZ SERGIO	CADIZ	14/04/2007
RC.I:	2:22.29	VEGA TREJO JUAN LUÍS	PALMA DE MALLORCA	01/03/2013
RC.J:	2:17.47	BALLESTER PUIG JOAN	PALMA DE MALLORCA	01/03/2013

JUNIOR MASCULINO

RK	Licencia	Nombre	Año	Club									Pts.	Resultado	
15	014314466	ORTIZ AGUILAR PABLO	1996	ALMANSA	50	33.56	100	1:11.53	150	1:50.47	200	2:28.81	6,0	2:28.81	FINAL
						33.56		37.97		38.94		38.34			
					50	33.27	100	1:10.74	150	1:49.76	200	2:29.06		2:29.06	PRELIMINAR
						33.27		37.47		39.02		39.30			
16	010840001	PAVON IÑURRIETA JAVIER	1997	FGLASOL	50	33.87	100	1:11.59	150	1:50.49	200	2:29.50	5,0	2:29.50	FINAL
						33.87		37.72		38.90		39.01			
					50	33.59	100	1:11.04	150	1:49.52	200	2:28.00		2:28.00	PRELIMINAR
						33.59		37.45		38.48		38.48			
17	035586856	GANDARA DIEZ ADRIAN	1996	NPONTEA	50	36.70	100	1:15.83	150	1:54.87	200	2:32.19	0,0	2:32.19	FINAL
						36.70		39.13		39.04		37.32			
					50	34.66	100	1:13.54	150	1:52.49	200	2:30.12		2:30.12	PRELIMINAR
						34.66		38.88		38.95		37.63			
18	045385442	ALONSO FLOR JAIME	1997	PORTUEN	50	34.00	100	1:12.39	150	1:52.20	200	2:32.29	4,0	2:32.29	FINAL
						34.00		38.39		39.81		40.09			
					50	34.01	100	1:12.64	150	1:51.95	200	2:30.89		2:30.89	PRELIMINAR
						34.01		38.63		39.31		38.94			
19	005447814	COLLADO MAGDALENA ALEJANDRO	1997	COVIBAR	50	32.74	100	1:11.16	150	1:52.58	200	2:32.71	3,0	2:32.71	FINAL
						32.74		38.42		41.42		40.13			
					50	34.27	100	1:12.78	150	1:52.56	200	2:30.82		2:30.82	PRELIMINAR
						34.27		38.51		39.78		38.26			
20	073024190	MILLAN JUBERIAS ALBERTO	1997	SCASABL									2,0	BAJ	FINAL
					50	33.78	100	1:11.50	150	1:50.97	200	2:32.16		2:32.16	PRELIMINAR
						33.78		37.72		39.47		41.19			
21	073220681	HERNANDO GIMENEZ EDUARDO	1997	STVENEC	50	34.05	100	1:11.89	150	1:51.40	200	2:32.79	0,0	2:32.79	PRELIMINAR
						34.05		37.84		39.51		41.39			
22	048277988	LEGARRE RUIZ ORIO	1997	TARRACO	50	35.47	100	1:14.64	150	1:53.97	200	2:33.92	0,0	2:33.92	PRELIMINAR
						35.47		39.17		39.33		39.95			

RT: RETIRADO
NP: NO PRESENTADODES: DESCALIFICADO
BAJ: BAJARCI: M.M. Nac. (Para Categori
MMN: M.M. Nac. (Para Edades)RCJ: Record Campeonato
RE: Record País

SW.RESULTADOS_PRUEBA_CA

Información correcta a 19:08:40 28/02/2014

3 / 7

Sistemas de Información, MSL Software - www.msl.es





CTO. ESPAÑA JUNIOR E INFANTIL DE INVIERNO, 27 DE FEBRERO AL 2 DE MARZO

PONTEVEDRA

Datos técnicos: Piscina de 50 m., Cronometraje Electrónico

28/02/2014

15 A:	2:22.64	SOLACHE GOMEZ EDUARDO	REUS	02/08/2008
16 A:	2:18.40	SOLACHE GOMEZ EDUARDO	DOHA (OAT)	09/12/2009
17 A:	2:18.01	PERELLO FERRER MARC	DOHA (OAT)	09/12/2009
18 A:	2:15.39	GARCIA ORTIZ SERGIO	CADIZ	14/04/2007
RC.I:	2:22.29	VEGA TREJO JUAN LUÍS	PALMA DE MALLORCA	01/03/2013
RC.J:	2:17.47	BALLESTER PUIG JOAN	PALMA DE MALLORCA	01/03/2013

INFANTIL MASCULINO

RK	Licencia	Nombre	Año	Club									Pts.	Resultado	
1	039401097	CASTEJON RAMIREZ ALEX	1998	CALELLA	50	31.47	100	1:06.88	150	1:42.97	200	2:19.62	26,0 RCI	2:19.62	FINAL
						31.47		35.41		36.09	RCI	36.65			
					50	31.50	100	1:06.78	150	1:43.13	200	2:19.77		2:19.77	PRELIMINAR
						31.50		35.28		36.35		36.64			
2	045991780	BENITEZ HERNANDEZ DAVID	1998	TARRASA	50	32.08	100	1:09.09	150	1:46.42	200	2:23.22	22,0	2:23.22	FINAL
						32.08		37.01		37.33		36.80			
					50	32.94	100	1:09.86	150	1:47.96	200	2:26.74		2:26.74	PRELIMINAR
						32.94		36.92		38.10		38.78			
3	047893973	GRIMA FARRERAS POL	1998	VALLIRA	50	32.92	100	1:10.15	150	1:48.05	200	2:24.75	19,0	2:24.75	FINAL
						32.92		37.23		37.90		36.70			
					50	33.76	100	1:11.53	150	1:49.41	200	2:27.07		2:27.07	PRELIMINAR
						33.76		37.77		37.88		37.66			
4	053768537	ACOSTA GARCÍA OCTAVIO	1998	NAUTSEV	50	32.97	100	1:10.02	150	1:47.92	200	2:25.68	17,0	2:25.68	FINAL
						32.97		37.05		37.90		37.76			
					50	33.18	100	1:11.04	150	1:49.16	200	2:26.67		2:26.67	PRELIMINAR
						33.18		37.86		38.12		37.51			
5	046070807	RAEZ MUÑOZ ALEJANDRO	1999	NAVAL	50	32.79	100	1:09.93	150	1:47.68	200	2:26.56	16,0	2:26.56	FINAL
						32.79		37.14		37.75		38.88			
					50	33.25	100	1:10.57	150	1:49.38	200	2:28.12		2:28.12	PRELIMINAR
						33.25		37.32		38.81		38.74			
6	045168332	AIZPURU AROTZENA JON	1998	OARSOALDE	50	33.83	100	1:11.51	150	1:49.97	200	2:29.09	15,0	2:29.09	FINAL
						33.83		37.68		38.46		39.12			
					50	32.87	100	1:09.86	150	1:48.85	200	2:28.92		2:28.92	PRELIMINAR
						32.87		36.99		38.99		40.07			
7	099162948	CASTELLO CUÑAT MARTIN	1999	FERCASJ	50	33.78	100	1:12.32	150	1:51.82	200	2:30.83	14,0	2:30.83	FINAL
						33.78		38.54		39.50		39.01			
					50	34.07	100	1:12.31	150	1:50.82	200	2:31.10		2:31.10	PRELIMINAR
						34.07		38.24		38.51		40.28			

RT: RETIRADO
NP: NO PRESENTADODES: DESCALIFICADO
BAJ: BAJARCI: M.M. Nac. (Para Categori
MMN: M.M. Nac. (Para Edades)RCJ: Record Campeonato
RE: Record Pais

SW.RESULTADOS_PRUEBA_CA

Información correcta a 19:08:40 28/02/2014

4 / 7

Sistemas de Información, MSL Software - www.msl.es





CTO. ESPAÑA JUNIOR E INFANTIL DE INVIERNO, 27 DE FEBRERO AL 2 DE MARZO

PONTEVEDRA

Datos técnicos: Piscina de 50 m., Cronometraje Electrónico

28/02/2014

15 A:	2:22.64	SOLAECHÉ GÓMEZ EDUARDO	REUS	02/08/2008
16 A:	2:18.40	SOLAECHÉ GÓMEZ EDUARDO	DOHA (QAT)	09/12/2009
17 A:	2:18.01	PERELLO FERRER MARC	DOHA (QAT)	09/12/2009
18 A:	2:15.39	GARCÍA ORTIZ SERGIO	CADIZ	14/04/2007
RC.I:	2:22.29	VEGA TREJO JUAN LUÍS	PALMA DE MALLORCA	01/03/2013
RC.J:	2:17.47	BALLESTER PUIG JOAN	PALMA DE MALLORCA	01/03/2013

INFANTIL MASCULINO

RK	Licencia	Nombre	Año	Club									Pts.	Resultado	
8	003946381	MARCOS PUÑAL ISAAC	1998	NTOLEDO	50	33.71	100	1:11.72	150	1:51.23	200	2:32.04	13,0	2:32.04	FINAL
						33.71		38.01		39.51		40.81			
					50	34.19	100	1:12.78	150	1:51.79	200	2:31.15		2:31.15	PRELIMINAR
						34.19		38.59		39.01		39.36			
9	005723160	SAENZ BALLESTEROS MARTIN	1998	ALARCOS	50	34.53	100	1:13.27	150	1:53.57	200	2:33.96	12,0	2:33.96	FINAL
						34.53		38.74		40.30		40.39			
					50	34.04	100	1:12.31	150	1:51.43	200	2:31.14		2:31.14	PRELIMINAR
						34.04		38.27		39.12		39.71			
10	017458686	ARTAL MATEO FRANCHO	1999	STVENEC	50	34.95	100	1:14.04	150	1:54.41	200	2:34.57	11,0	2:34.57	FINAL
						34.95		39.09		40.37		40.16			
					50	34.93	100	1:13.62	150	1:52.81	200	2:31.73		2:31.73	PRELIMINAR
						34.93		38.69		39.19		38.92			
11	071303346	LOPEZ JORGE RODRIGO	1998	CASTILB	50	34.37	100	1:13.40	150	1:52.32	200	2:30.62	10,0	2:30.62	FINAL
						34.37		39.03		38.92		38.30			
					50	35.02	100	1:14.45	150	1:54.18	200	2:31.95		2:31.95	PRELIMINAR
						35.02		39.43		39.73		37.77			
12	058007939	OYARZABAL GOYA BEÑAT	1998	NURGAIN	50	34.03	100	1:12.27	150	1:51.21	200	2:30.99	9,0	2:30.99	FINAL
						34.03		38.24		38.94		39.78			
					50	34.54	100	1:13.63	150	1:52.96	200	2:32.74		2:32.74	PRELIMINAR
						34.54		39.09		39.33		39.78			
13	047954570	BLANCO CORONADO MARC	1998	CORNELL	50	33.64	100	1:11.97	150	1:52.11	200	2:32.05	8,0	2:32.05	FINAL
						33.64		38.33		40.14		39.94			
					50	34.68	100	1:14.22	150	1:54.94	200	2:35.06		2:35.06	PRELIMINAR
						34.68		39.54		40.72		40.12			
14	099161022	CANOS ASENSIO BORJA	1998	CAZAHAR	50	35.05	100	1:13.86	150	1:52.99	200	2:32.16	7,0	2:32.16	FINAL
						35.05		38.81		39.13		39.17			
					50	34.81	100	1:13.48	150	1:52.91	200	2:32.38		2:32.38	PRELIMINAR
						34.81		38.67		39.43		39.47			

RT: RETIRADO
NP: NO PRESENTADODES: DESCALIFICADO
BAJ: BAJARCI: M.M. Nac. (Para Categori
MMN: M.M. Nac. (Para Edades)RCJ: Record Campeonato
RE: Record País

SW.RESULTADOS_PRUEBA_CA

Información correcta a 19:08:40 28/02/2014

5 / 7

Sistemas de Información, MSL Software - www.msl.es





CTO. ESPAÑA JUNIOR E INFANTIL DE INVIERNO, 27 DE FEBRERO AL 2 DE MARZO

PONTEVEDRA

Datos técnicos: Piscina de 50 m., Cronometraje Electrónico

28/02/2014

15 A:	2:22.64	SOLAECHÉ GÓMEZ EDUARDO	REUS	02/08/2008
16 A:	2:18.40	SOLAECHÉ GÓMEZ EDUARDO	DOHA (QAT)	09/12/2009
17 A:	2:18.01	PERELLO FERRER MARC	DOHA (QAT)	09/12/2009
18 A:	2:15.39	GARCIA ORTIZ SERGIO	CADIZ	14/04/2007
RC.I:	2:22.29	VEGA TREJO JUAN LUÍS	PALMA DE MALLORCA	01/03/2013
RC.J:	2:17.47	BALLESTER PUIG JOAN	PALMA DE MALLORCA	01/03/2013

INFANTIL MASCULINO


RK	Licencia	Nombre	Año	Club									Pts.	Resultado	
15	080094578	MATEO BORRALLO MIGUEL	1998	BADAJOS	50	34.19	100	1:13.65	150	1:54.28	200	2:33.48	6,0	2:33.48	FINAL
						34.19		39.46		40.63		39.20			
					50	34.74	100	1:14.17	150	1:54.56	200	2:34.31		2:34.31	PRELIMINAR
						34.74		39.43		40.39		39.75			
16	073023560	LOPEZ PUYUELO PABLO	1998	STVENEK	50	34.59	100	1:13.93	150	1:53.78	200	2:34.57	0,0	2:34.57	FINAL
						34.59		39.34		39.85		40.79			
					50	34.58	100	1:13.54	150	1:53.66	200	2:35.59		2:35.59	PRELIMINAR
						34.58		38.96		40.12		41.93			
17	072750661	GREÑO JIMENEZ ENEKO	1999	JUDIZME	50	35.97	100	1:16.03	150	1:56.36	200	2:35.58	5,0	2:35.58	FINAL
						35.97		40.06		40.33		39.22			
					50	35.92	100	1:15.92	150	1:55.37	200	2:34.11		2:34.11	PRELIMINAR
						35.92		40.00		39.45		38.74			
18	048127651	GRACIA SIPAN ALVARO	1998	ATL-BAR	50	35.15	100	1:14.60	150	1:54.98	200	2:35.84	0,0	2:35.84	FINAL
						35.15		39.45		40.38		40.86			
					50	34.35	100	1:13.73	150	1:54.10	200	2:36.79		2:36.79	PRELIMINAR
						34.35		39.38		40.37		42.69			
19	023928047	MARINA ALCOLEA AARON	1999	SABADEL	50	35.57	100	1:15.35	150	1:55.92	200	2:36.69	4,0	2:36.69	FINAL
						35.57		39.78		40.57		40.77			
					50	36.00	100	1:15.26	150	1:54.98	200	2:35.28		2:35.28	PRELIMINAR
						36.00		39.26		39.72		40.30			
20	005980197	MORALEDA FERNANDEZ JORGE	1999	NTOLEDO	50	35.19	100	1:15.09	150	1:56.50	200	2:36.73	3,0	2:36.73	FINAL
						35.19		39.90		41.41		40.23			
					50	35.04	100	1:14.36	150	1:55.01	200	2:36.29		2:36.29	PRELIMINAR
						35.04		39.32		40.65		41.28			
21	077021476	TERRADO MARTIN ANDRES	1998	UNIVGRA	50	34.37	100	1:13.28	150	1:54.58	200	2:36.94	0,0	2:36.94	PRELIMINAR
						34.37		38.91		41.30		42.36			
22	078808820	RIVEIRO FIDALGO HUGO	1998	RIVEIRA	50	34.47	100	1:13.94	150	1:54.95	200	2:37.07	0,0	2:37.07	PRELIMINAR
						34.47		39.47		41.01		42.12			
23	099163123	FERNANDEZ RODRIGO PABLO	1999	MORVEDR	50	35.88	100	1:16.00	150	1:56.84	200	2:37.73	2,0	2:37.73	PRELIMINAR
						35.88		40.12		40.84		40.89			

RT: RETIRADO
NP: NO PRESENTADODES: DESCALIFICADO
BAJ: BAJARCI: M.M. Nac. (Para Categori
MMN: M.M. Nac. (Para Edades)RCJ: Record Campeonato
RE: Record Pais

MSL SW.RESULTADOS_PRUEBA_CA Información correcta a 19:08:40 28/02/2014

6 / 7

Sistemas de Información, MSL Software - www.msl.es





CTO. ESPAÑA JUNIOR E INFANTIL DE INVIERNO, 27 DE FEBRERO AL 2 DE MARZO

PONTEVEDRA

Datos técnicos: Piscina de 50 m., Cronometraje Electrónico

28/02/2014

15 A:	2:22.64	SOLACHE GOMEZ EDUARDO	REUS	02/08/2008
16 A:	2:18.40	SOLACHE GOMEZ EDUARDO	DOHA (OAT)	09/12/2009
17 A:	2:18.01	PERELLO FERRER MARC	DOHA (OAT)	09/12/2009
18 A:	2:15.39	GARCIA ORTIZ SERGIO	CADIZ	14/04/2007
RC.I:	2:22.29	VEGA TREJO JUAN LUÍS	PALMA DE MALLORCA	01/03/2013
RC.J:	2:17.47	BALLESTER PUIG JOAN	PALMA DE MALLORCA	01/03/2013

INFANTIL MASCULINO

RK	Licencia	Nombre	Año	Club									Pts.	Resultado	
24	076054468	MUÑOZ ARBOIX ALEJANDRO	1999	CACEDEL	50	36.03	100	1:16.14	150	1:57.11	200	2:37.88	1,0	2:37.88	PRELIMINAR
						36.03		40.11		40.97		40.77			
25	025359560	GARZA CONDE GUILLERMO	1999	SCASABL	50	35.18	100	1:14.49	150	1:55.71	200	2:37.92	0,0	2:37.92	PRELIMINAR
						35.18		39.31		41.22		42.21			
26	031008715	VICENTE RUIZ HERNANDO	1999	NAVAL	50	34.19	100	1:13.91	150	1:55.48	200	2:38.78	0,0	2:38.78	PRELIMINAR
						34.19		39.72		41.57		43.30			
27	076058821	JAVATO LEO JOSE LUIS	1999	CACEDEL	50	35.81	100	1:16.48	150	1:57.20	200	2:38.85	0,0	2:38.85	PRELIMINAR
						35.81		40.67		40.72		41.65			
28	049676861	BOTANA PEDREIRA ALEJANDRO	1999	CDELMAR	50	35.91	100	1:16.46	150	1:58.03	200	2:39.18	0,0	2:39.18	PRELIMINAR
						35.91		40.55		41.57		41.15			
29	053860557	HERNANDEZ NIÑO JUAN DAVID	1999	GALAICO	50	35.79	100	1:15.72	150	1:56.74	200	2:39.23	0,0	2:39.23	PRELIMINAR
						35.79		39.93		41.02		42.49			
30	058006845	HERVIAS FERNANDEZ SAUL	1999	MENDITXO	50	36.98	100	1:17.67	150	1:58.98	200	2:40.21	0,0	2:40.21	PRELIMINAR
						36.98		40.69		41.31		41.23			
31	046071849	NAVARRO ROSALES FRANCISCO	1999	NAVAL	50	36.28	100	1:17.78	150	2:00.16	200	2:41.64	0,0	2:41.64	PRELIMINAR
						36.28		41.50		42.38		41.48			
32	034276863	VALCARCE DOMINGUEZ PABLO	1999	MOLEMOS	50	36.75	100	1:18.57	150	2:00.70	200	2:42.53	0,0	2:42.53	PRELIMINAR
						36.75		41.82		42.13		41.83			
33	041630474	CANO JULIÀ JOAN	1999	BAÑOLAS	50	36.70	100	1:18.71	150	2:01.90	200	2:45.43	0,0	2:45.43	PRELIMINAR
						36.70		42.01		43.19		43.53			
34	034297600	CASAR COCHETEUX IAGO	1999	MOLEMOS	50	37.62	100	1:19.66	150	2:02.74	200	2:45.77	0,0	2:45.77	PRELIMINAR
						37.62		42.04		43.08		43.03			
35	047118694	DAVILA SANCHEZ JOAN	1999	S. SADURNI	50	35.91	100	1:18.58	150	2:02.85	200	2:46.08	0,0	2:46.08	PRELIMINAR
						35.91		42.67		44.27		43.23			
	002470762	GARCÍA VALDÉS-DAPENA ANDRÉS	1998	CNPALMA									0,0	DES	PRELIMINAR

RT: RETIRADO
NP: NO PRESENTADODES: DESCALIFICADO
BAJ: BAJARCI: M.M. Nac. (Para Categori
MMN: M.M. Nac. (Para Edades)RCJ: Record Campeonato
RE: Record País

SW.RESULTADOS_PRUEBA_CA

Información correcta a 19:08:40 28/02/2014

7 / 7

Sistemas de Información, MSL Software - www.msl.es





CTO. ESPAÑA JUNIOR E INFANTIL DE INVIERNO, 27 DE FEBRERO AL 2 DE MARZO

PONTEVEDRA

Datos técnicos: Piscina de 50 m., Cronometraje Electrónico

28/02/2014

13 A:	8:52.69	DASCA ROMEU CLAUDIA	GIJON	19/12/2007
14 A:	8:52.46	DASCA ROMEU CLAUDIA	TERRASSA	06/08/2008
15 A:	8:39.72	DASCA ROMEU CLAUDIA	MALAGA	04/04/2009
16 A:	8:41.07	RAMOS PLASENCIA ARANTXA	LISBOA (POR)	16/07/2004
RC.I:	9:13.90	RUIZ BRAVO PAULA	PALMA DE MALLORCA	01/03/2013
RC.J:	8:52.61	PEREZ BLANCO JIMENA	PALMA DE MALLORCA	01/03/2013

JUNIOR FEMENINO

RK	Licencia	Nombre	Año	Club	Pts.	Resultado
1	077129806	RODRIGUEZ CAO LAURA	1998	SABADEL	26,0	
		50" 30.05' 100" 1:03.13' 150" 1:36.13' 200" 2:09.84' 250" 2:43.47' 300" 3:17.18' 350" 3:50.64' 400" 4:24.77' 450" 4:58.51' 500" 5:32.48' 550" 6:05.99' 600" 6:40.15' 650" 7:13.76' 700" 7:47.40' 750" 8:19.66' 800" 8:51.31' 850" 9:22.52'				
		30.05' 33.08' 33.00' 33.71' 33.63' 33.71' 33.46' 34.13' 33.74' 33.97'				RCJ 8:51.31
2	077186607	RUIZ BRAVO PAULA	1999	RCMEDIT	22,0	
		50" 29.91' 100" 1:03.00' 150" 1:36.19' 200" 2:09.70' 250" 2:43.34' 300" 3:17.05' 350" 3:50.59' 400" 4:24.60' 450" 4:58.41' 500" 5:32.33' 550" 6:05.89' 600" 6:39.40' 650" 7:12.89' 700" 7:47.13' 750" 8:19.97' 800" 8:52.53' 850" 9:22.53'				
		29.91' 33.09' 33.19' 33.51' 33.64' 33.71' 33.54' 34.01' 33.81' 33.92'				8:52.53
3	047420113	CABEZA ARANDA JULIA	1998	SABADEL	19,0	
		50" 30.94' 100" 1:04.60' 150" 1:39.11' 200" 2:13.67' 250" 2:48.26' 300" 3:22.79' 350" 3:57.19' 400" 4:31.65' 450" 5:06.22' 500" 5:41.09' 550" 6:15.84' 600" 6:50.25' 650" 7:24.59' 700" 7:59.24' 750" 8:33.56' 800" 9:07.16' 850" 9:40.16'				
		30.94' 33.66' 34.51' 34.56' 34.59' 34.53' 34.40' 34.46' 34.57' 34.87'				9:07.16
4	047178957	ALCAIDE DOMINGUEZ MARIA	1998	SABADEL	0,0	
		50" 30.31' 100" 1:04.65' 150" 1:38.92' 200" 2:13.60' 250" 2:48.14' 300" 3:22.91' 350" 3:57.30' 400" 4:32.22' 450" 5:06.67' 500" 5:41.94' 550" 6:17.39' 600" 6:52.86' 650" 7:28.15' 700" 8:03.56' 750" 8:38.53' 800" 9:12.81' 850" 9:47.16'				
		30.31' 34.34' 34.27' 34.68' 34.54' 34.77' 34.39' 34.92' 34.45' 35.27'				9:12.81
5	054249155	CASTRO ATALAYA MARINA	1999	SABADEL	0,0	
		50" 31.24' 100" 1:04.85' 150" 1:39.55' 200" 2:14.51' 250" 2:49.29' 300" 3:24.13' 350" 3:58.94' 400" 4:34.01' 450" 5:09.10' 500" 5:44.34' 550" 6:19.62' 600" 6:54.97' 650" 7:30.22' 700" 8:05.42' 750" 8:40.23' 800" 9:14.37' 850" 9:48.14'				
		31.24' 33.61' 34.70' 34.96' 34.78' 34.84' 34.81' 35.07' 35.09' 35.24'				9:14.37
6	P00057150	BUCH CARDONA MARIA	1999	TARRASA	17,0	
		50" 30.84' 100" 1:05.69' 150" 1:40.56' 200" 2:16.21' 250" 2:51.45' 300" 3:27.28' 350" 4:02.71' 400" 4:38.49' 450" 5:13.26' 500" 5:48.77' 550" 6:23.83' 600" 6:59.33' 650" 7:34.32' 700" 8:09.86' 750" 8:44.57' 800" 9:18.32' 850" 9:51.16'				
		30.84' 34.85' 34.87' 35.65' 35.24' 35.83' 35.43' 35.78' 34.77' 35.51'				9:18.32
7	039451172	CONDE PAZO ALICIA	1998	RBAIXAS	16,0	
		50" 31.30' 100" 1:05.68' 150" 1:40.54' 200" 2:15.85' 250" 2:51.09' 300" 3:26.77' 350" 4:02.20' 400" 4:37.87' 450" 5:13.18' 500" 5:49.04' 550" 6:24.40' 600" 7:00.28' 650" 7:36.01' 700" 8:12.06' 750" 8:46.99' 800" 9:21.47' 850" 9:55.16'				
		31.30' 34.38' 34.86' 35.31' 35.24' 35.68' 35.43' 35.67' 35.31' 35.86'				9:21.47
8	077133319	MUÑOZ MONFORT ANA	1998	SCASABL	15,0	
		50" 31.39' 100" 1:05.34' 150" 1:40.08' 200" 2:15.80' 250" 2:51.67' 300" 3:27.68' 350" 4:03.52' 400" 4:39.17' 450" 5:14.84' 500" 5:50.57' 550" 6:26.34' 600" 7:02.57' 650" 7:38.38' 700" 8:14.47' 750" 8:49.31' 800" 9:22.52' 850" 9:56.16'				
		31.39' 33.95' 34.74' 35.72' 35.87' 36.01' 35.84' 35.65' 35.67' 35.73'				9:22.52

RT: RETIRADO
NP: NO PRESENTADODES: DESCALIFICADO
BAJ: BAJARCI: M.M. Nac. (Para Categorías)
RCJ: Record Campeonato
MMN: M.M. Nac. (Para Edades)
RE: Record País

MSL SW.RESULTADOS_PRUEBA_CA Información correcta a 19:31:45 28/02/2014

1 / 9

Sistemas de Información, MSL Software - www.msl.es





CTO. ESPAÑA JUNIOR E INFANTIL DE INVIERNO, 27 DE FEBRERO AL 2 DE MARZO

PONTEVEDRA

Datos técnicos: Piscina de 50 m., Cronometraje Electrónico

28/02/2014

13 A:	8:52.69	DASCA ROMEU CLAUDIA	GIJON	19/12/2007
14 A:	8:52.46	DASCA ROMEU CLAUDIA	TERRASSA	06/08/2008
15 A:	8:39.72	DASCA ROMEU CLAUDIA	MALAGA	04/04/2009
16 A:	8:41.07	RAMOS PLASENCIA ARANTXA	LISBOA (POR)	16/07/2004
RC.I:	9:13.90	RUIZ BRAVO PAULA	PALMA DE MALLORCA	01/03/2013
RC.J:	8:52.61	PEREZ BLANCO JIMENA	PALMA DE MALLORCA	01/03/2013

JUNIOR FEMENINO

RK	Licencia	Nombre				Año	Club									Pts.	Resultado				
9	073225224	ARTIGAS FERNANDEZ ISABEL				1998	AQUACAS									14,0					
	50	31.09	100	1:04.77	150	1:39.43	200	2:14.48	250	2:49.56	300	3:24.78	350	4:00.88	400	4:36.86	450	5:12.38	500	5:48.40	9:26.02
		31.09		33.68		34.66		35.05		35.08		35.22		36.10		35.98		35.52		36.02	
	550	6:24.85	600	7:01.44	650	7:37.55	700	8:14.24	750	8:50.53	800	9:26.02									
		36.45		36.59		36.11		36.69		36.29		35.49									
10	076591127	MORALES GONZALEZ MARIA BELEN				1998	NATCHUR									13,0					
	50	31.72	100	1:05.86	150	1:41.24	200	2:16.80	250	2:52.32	300	3:28.26	350	4:03.67	400	4:39.66	450	5:15.42	500	5:51.69	9:26.69
		31.72		34.14		35.38		35.56		35.52		35.94		35.41		35.99		35.76		36.27	
	550	6:28.03	600	7:04.56	650	7:41.00	700	8:17.35	750	8:52.51	800	9:26.69									
		36.34		36.53		36.44		36.35		35.16		34.18									
11	030698012	MARIN GAYTE ISABEL				1998	MAIRENA									12,0					
	50	31.98	100	1:06.79	150	1:42.30	200	2:18.09	250	2:54.32	300	3:30.32	350	4:06.37	400	4:42.57	450	5:18.51	500	5:54.73	9:27.01
		31.98		34.81		35.51		35.79		36.23		36.00		36.05		36.20		35.94		36.22	
	550	6:30.65	600	7:06.74	650	7:42.46	700	8:18.28	750	8:53.65	800	9:27.01									
		35.92		36.09		35.72		35.82		35.37		33.36									
12	048234931	AGUILAR MARTINEZ ELISABETH				1999	NPREMIA									11,0					
	50	32.53	100	1:08.72	150	1:44.62	200	2:20.75	250	2:56.43	300	3:32.34	350	4:07.97	400	4:43.98	450	5:19.93	500	5:55.82	9:29.16
		32.53		36.19		35.90		36.13		35.68		35.91		35.63		36.01		35.95		35.89	
	550	6:31.86	600	7:07.67	650	7:43.46	700	8:19.28	750	8:55.16	800	9:29.16									
		36.04		35.81		35.79		35.82		35.88		34.00									
13	047818313	SOLEY SANCHEZ MARIONA				1998	SABADEL									0,0					
	50	32.29	100	1:07.32	150	1:43.13	200	2:19.23	250	2:55.26	300	3:31.31	350	4:07.36	400	4:43.31	450	5:19.01	500	5:55.12	9:30.09
		32.29		35.03		35.81		36.10		36.03		36.05		36.05		35.95		35.70		36.11	
	550	6:31.42	600	7:07.39	650	7:43.54	700	8:19.67	750	8:55.54	800	9:30.09									
		36.30		35.97		36.15		36.13		35.87		34.55									
14	047407948	OROZCO RIERA MONICA				1998	EULARIO									0,0					
	50	30.89	100	1:04.86	150	1:39.95	200	2:15.32	250	2:51.21	300	3:27.58	350	4:03.42	400	4:39.83	450	5:15.89	500	5:52.74	9:30.84
		30.89		33.97		35.09		35.37		35.89		36.37		35.84		36.41		36.06		36.85	
	550	6:29.16	600	7:06.08	650	7:42.29	700	8:18.95	750	8:55.28	800	9:30.84									
		36.42		36.92		36.21		36.66		36.33		35.56									
15	047420046	PEREZ PAY CLAUDIA				1999	SABADEL									0,0					
	50	32.84	100	1:08.43	150	1:44.35	200	2:19.98	250	2:56.21	300	3:32.10	350	4:08.33	400	4:44.42	450	5:20.20	500	5:56.06	9:30.93
		32.84		35.59		35.92		35.63		36.23		35.89		36.23		36.09		35.78		35.86	
	550	6:32.06	600	7:08.26	650	7:44.10	700	8:19.80	750	8:55.70	800	9:30.93									
		36.00		36.20		35.84		35.70		35.90		35.23									
16	020052392	MARTI BALLESTER MARILO				1998	CAZAHAR									0,0					
	50	32.35	100	1:07.67	150	1:43.43	200	2:19.60	250	2:55.43	300	3:32.29	350	4:08.24	400	4:44.64	450	5:20.63	500	5:57.24	9:31.68
		32.35		35.32		35.76		36.17		35.83		36.86		35.95		36.40		35.99		36.61	
	550	6:33.69	600	7:10.53	650	7:46.67	700	8:23.24	750	8:58.89	800	9:31.68									
		36.45		36.84		36.14		36.57		35.65		32.79									

RT: RETIRADO
NP: NO PRESENTADODES: DESCALIFICADO
BAJ: BAJARCI: M.M. Nac. (Para Categorías)
RCJ: Record Campeonato
MMN: M.M. Nac. (Para Edades)
RE: Record País

MSL SW.RESULTADOS_PRUEBA_CA Información correcta a 19:31:45 28/02/2014

2 / 9

Sistemas de Información, MSL Software - www.msl.es





CTO. ESPAÑA JUNIOR E INFANTIL DE INVIERNO, 27 DE FEBRERO AL 2 DE MARZO

PONTEVEDRA

Datos técnicos: Piscina de 50 m., Cronometraje Electrónico

28/02/2014

13 A:	8:52.69	DASCA ROMEU CLAUDIA	GIJON	19/12/2007
14 A:	8:52.46	DASCA ROMEU CLAUDIA	TERRASSA	06/08/2008
15 A:	8:39.72	DASCA ROMEU CLAUDIA	MALAGA	04/04/2009
16 A:	8:41.07	RAMOS PLASENCIA ARANTXA	LISBOA (POR)	16/07/2004
RC.I:	9:13.90	RUIZ BRAVO PAULA	PALMA DE MALLORCA	01/03/2013
RC.J:	8:52.61	PEREZ BLANCO JIMENA	PALMA DE MALLORCA	01/03/2013

JUNIOR FEMENINO

RK	Licencia	Nombre				Año	Club							Pts.	Resultado					
17	099085690	IBAÑEZ HERNANDEZ NEREA				1999	C.N. ALBACET							10,0						
50	32.03	100	1:07.06	150	1:42.65	200	2:19.16	250	2:55.10	300	3:31.79	350	4:08.09	400	4:44.31	450	5:20.63	500	5:57.12	9:32.15
	32.03		35.03		35.59		36.51		35.94		36.69		36.30		36.22		36.32		36.49	
550	6:33.80	600	7:10.25	650	7:46.74	700	8:22.80	750	8:58.98	800	9:32.15									
	36.68		36.45		36.49		36.06		36.18		33.17									
18	043565676	CASTILLO BUIL CLARA				1999	SANDREU							9,0						
50	32.45	100	1:07.67	150	1:43.19	200	2:18.88	250	2:54.67	300	3:30.52	350	4:06.50	400	4:42.31	450	5:18.66	500	5:55.08	9:33.08
	32.45		35.22		35.52		35.69		35.79		35.85		35.98		35.81		36.35		36.42	
550	6:31.59	600	7:08.23	650	7:44.38	700	8:21.04	750	8:57.14	800	9:33.08									
	36.51		36.64		36.15		36.66		36.10		35.94									
19	075902480	ARTACHO GUTIERREZ MELANIA				1999	ALGCIRAS							8,0						
50	31.97	100	1:06.71	150	1:43.03	200	2:18.97	250	2:55.21	300	3:31.12	350	4:07.15	400	4:43.23	450	5:19.63	500	5:55.95	9:37.50
	31.97		34.74		36.32		35.94		36.24		35.91		36.03		36.08		36.40		36.32	
550	6:32.61	600	7:09.58	650	7:46.40	700	8:23.37	750	9:00.36	800	9:37.50									
	36.66		36.97		36.82		36.97		36.99		37.14									
20	045194397	LEGASA SUSPERREGI MARINA				1998	BIDASOA							0,0						
50	32.27	100	1:07.18	150	1:42.59	200	2:18.01	250	2:54.29	300	3:30.40	350	4:06.39	400	4:42.25	450	5:18.58	500	5:55.16	9:39.01
	32.27		34.91		35.41		35.42		36.28		36.11		35.99		35.86		36.33		36.58	
550	6:32.10	600	7:09.69	650	7:47.70	700	8:25.46	750	9:02.44	800	9:39.01									
	36.94		37.59		38.01		37.76		36.98		36.57									
21	077464998	GOMEZ CORTES LARA				1999	GALAICO							7,0						
50	32.06	100	1:07.27	150	1:42.83	200	2:18.83	250	2:54.58	300	3:31.17	350	4:07.63	400	4:44.67	450	5:21.57	500	5:58.94	9:39.33
	32.06		35.21		35.56		36.00		35.75		36.59		36.46		37.04		36.90		37.37	
550	6:35.98	600	7:13.05	650	7:49.88	700	8:26.89	750	9:03.67	800	9:39.33									
	37.04		37.07		36.83		37.01		36.78		35.66									
22	047252703	IBAN BAKER MARIA DEL MAR				1998	EULARIO							0,0						
50	32.69	100	1:07.52	150	1:43.48	200	2:20.03	250	2:56.65	300	3:33.44	350	4:10.15	400	4:47.25	450	5:23.98	500	6:00.69	9:40.85
	32.69		34.83		35.96		36.55		36.62		36.79		36.71		37.10		36.73		36.71	
550	6:37.76	600	7:15.04	650	7:52.32	700	8:28.91	750	9:05.69	800	9:40.85									
	37.07		37.28		37.28		36.59		36.78		35.16									
23	045369316	GIL FALCON MARIA				1999	METPOLE							0,0						
50	32.47	100	1:08.28	150	1:44.11	200	2:20.52	250	2:56.64	300	3:33.45	350	4:09.83	400	4:47.37	450	5:24.40	500	6:01.90	9:40.91
	32.47		35.81		35.83		36.41		36.12		36.81		36.38		37.54		37.03		37.50	
550	6:38.91	600	7:16.42	650	7:53.27	700	8:30.52	750	9:06.47	800	9:40.91									
	37.01		37.51		36.85		37.25		35.95		34.44									
24	048155604	SEGURA GARCIA ELENA				1999	C.N. ALBACET							0,0						
50	33.61	100	1:09.93	150	1:46.82	200	2:23.06	250	3:00.22	300	3:36.62	350	4:13.65	400	4:49.99	450	5:26.95	500	6:03.71	9:44.73
	33.61		36.32		36.89		36.24		37.16		36.40		37.03		36.34		36.96		36.76	
550	6:40.64	600	7:17.61	650	7:54.83	700	8:31.74	750	9:08.63	800	9:44.73									
	36.93		36.97		37.22		36.91		36.89		36.10									

RT: RETIRADO
NP: NO PRESENTADODES: DESCALIFICADO
BAJ: BAJARCI: M.M. Nac. (Para Categorías)
MMN: M.M. Nac. (Para Edades)RCJ: Record Campeonato
RE: Record País

MSL SW.RESULTADOS_PRUEBA_CA Información correcta a 19:31:45 28/02/2014

3 / 9

Sistemas de Información, MSL Software - www.msl.es





CTO. ESPAÑA JUNIOR E INFANTIL DE INVIERNO, 27 DE FEBRERO AL 2 DE MARZO

PONTEVEDRA

Datos técnicos: Piscina de 50 m., Cronometraje Electrónico

28/02/2014

13 A:	8:52.69	DASCA ROMEU CLAUDIA	GIJON	19/12/2007
14 A:	8:52.46	DASCA ROMEU CLAUDIA	TERRASSA	06/08/2008
15 A:	8:39.72	DASCA ROMEU CLAUDIA	MALAGA	04/04/2009
16 A:	8:41.07	RAMOS PLASENCIA ARANTXA	LISBOA (POR)	16/07/2004
RC.I:	9:13.90	RUIZ BRAVO PAULA	PALMA DE MALLORCA	01/03/2013
RC.J:	8:52.61	PEREZ BLANCO JIMENA	PALMA DE MALLORCA	01/03/2013

JUNIOR FEMENINO

RK	Licencia	Nombre				Año	Club					Pts.	Resultado								
25	041543173	MARTINEZ COLL ANA				1999	CNPALMA					0,0									
50	33.79	100	1:09.66	150	1:46.41	200	2:22.98	250	2:59.95	300	3:36.51	350	4:14.03	400	4:51.11	450	5:27.80	500	6:04.92		9:45.70
	33.79		35.87		36.75		36.57		36.97		36.56		37.52		37.08		36.69		37.12		
550	6:41.72	600	7:19.23	650	7:56.40	700	8:33.18	750	9:10.17	800	9:45.70										
	36.80		37.51		37.17		36.78		36.99		35.53										
26	077822573	FUENTES ESTRADA PATRICIA				1999	MAIRENA					0,0									
50	32.38	100	1:08.29	150	1:44.57	200	2:21.06	250	2:57.26	300	3:34.04	350	4:11.03	400	4:48.01	450	5:25.93	500	6:03.34		9:48.75
	32.38		35.91		36.28		36.49		36.20		36.78		36.99		36.98		37.92		37.41		
550	6:41.34	600	7:19.35	650	7:57.31	700	8:34.81	750	9:12.36	800	9:48.75										
	38.00		38.01		37.96		37.50		37.55		36.39										
27	048140572	FERNANDEZ MOYA PILAR				1999	S.FELIU					0,0									
50	33.97	100	1:09.73	150	1:45.62	200	2:21.99	250	2:58.42	300	3:35.92	350	4:13.54	400	4:51.52	450	5:29.52	500	6:08.36		9:59.35
	33.97		35.76		35.89		36.37		36.43		37.50		37.62		37.98		38.00		38.84		
550	6:46.47	600	7:25.00	650	8:03.40	700	8:42.33	750	9:20.98	800	9:59.35										
	38.11		38.53		38.40		38.93		38.65		38.37										

RT: RETIRADO
NP: NO PRESENTADODES: DESCALIFICADO
BAJ: BAJARCI: M.M. Nac. (Para Categori
MMN: M.M. Nac. (Para Edades)RCJ: Record Campeonato
RE: Record Pais

SW.RESULTADOS_PRUEBA_CA

Información correcta a 19:31:45 28/02/2014

4 / 9

Sistemas de Información, MSL Software - www.msl.es





CTO. ESPAÑA JUNIOR E INFANTIL DE INVIERNO, 27 DE FEBRERO AL 2 DE MARZO

PONTEVEDRA

Datos técnicos: Piscina de 50 m., Cronometraje Electrónico

28/02/2014

13 A:	8:52.69	DASCA ROMEU CLAUDIA	GIJON	19/12/2007
14 A:	8:52.46	DASCA ROMEU CLAUDIA	TERRASSA	06/08/2008
15 A:	8:39.72	DASCA ROMEU CLAUDIA	MALAGA	04/04/2009
16 A:	8:41.07	RAMOS PLASENCIA ARANTXA	LISBOA (POR)	16/07/2004
RC.I:	9:13.90	RUIZ BRAVO PAULA	PALMA DE MALLORCA	01/03/2013
RC.J:	8:52.61	PEREZ BLANCO JIMENA	PALMA DE MALLORCA	01/03/2013

INFANTIL FEMENINO

RK	Licencia	Nombre										Año	Club											Pts.	Resultado
1	051126005	HUETE CARRASCO ESTHER										2000	CANOENC											26,0	
	50	31.87	100	1:05.94	150	1:40.92	200	2:15.99	250	2:51.05	300	3:26.17	350	4:01.07	400	4:35.90	450	5:10.77	500	5:45.58	RCI	9:12.06			
		31.87		34.07		34.98		35.07		35.06		35.12		34.90		34.83		34.87		34.81					
	550	6:20.43	600	6:55.16	650	7:29.71	700	8:04.24	750	8:38.98	800	9:12.06													
		34.85		34.73		34.55		34.53		34.74	RCI	33.08													
2	047334633	PANIAGUA SANCHEZ MIREIA										2000	SABADEL											22,0	
	50	32.49	100	1:07.19	150	1:42.38	200	2:17.60	250	2:52.46	300	3:27.74	350	4:02.64	400	4:37.69	450	5:12.75	500	5:47.57		9:16.87			
		32.49		34.70		35.19		35.22		34.86		35.28		34.90		35.05		35.06		34.82					
	550	6:22.71	600	6:58.32	650	7:33.08	700	8:08.58	750	8:42.97	800	9:16.87													
		35.14		35.61		34.76		35.50		34.39		33.90													
3	050486521	GARROTE MENDEZ PATRICIA										2000	MADMOSC											19,0	
	50	31.59	100	1:06.35	150	1:41.83	200	2:17.29	250	2:52.10	300	3:27.49	350	4:02.64	400	4:37.96	450	5:12.92	500	5:48.30		9:23.81			
		31.59		34.76		35.48		35.46		34.81		35.39		35.15		35.32		34.96		35.38					
	550	6:23.65	600	6:59.85	650	7:36.13	700	8:12.64	750	8:48.55	800	9:23.81													
		35.35		36.20		36.28		36.51		35.91		35.26													
4	073225225	ARTIGAS FERNANDEZ MARIA										2000	AQUACAS											17,0	
	50	32.28	100	1:07.26	150	1:42.28	200	2:17.87	250	2:53.40	300	3:29.12	350	4:04.45	400	4:40.18	450	5:15.76	500	5:51.68		9:25.02			
		32.28		34.98		35.02		35.59		35.53		35.72		35.33		35.73		35.58		35.92					
	550	6:27.32	600	7:03.16	650	7:38.84	700	8:14.73	750	8:50.20	800	9:25.02													
		35.64		35.84		35.68		35.89		35.47		34.82													
5	077147396	GARZON SILES MARTA										2000	NATCHUR											16,0	
	50	31.79	100	1:06.17	150	1:41.15	200	2:16.95	250	2:52.45	300	3:28.68	350	4:04.27	400	4:40.51	450	5:16.48	500	5:52.98		9:27.18			
		31.79		34.38		34.98		35.80		35.50		36.23		35.59		36.24		35.97		36.50					
	550	6:29.41	600	7:05.99	650	7:41.78	700	8:18.17	750	8:53.92	800	9:27.18													
		36.43		36.58		35.79		36.39		35.75		33.26													
6	047176782	PEREA BORDONABA MIREIA										2000	SABADEL											15,0	
	50	32.36	100	1:07.28	150	1:42.79	200	2:18.56	250	2:54.11	300	3:29.56	350	4:05.16	400	4:40.98	450	5:16.79	500	5:52.73		9:27.46			
		32.36		34.92		35.51		35.77		35.55		35.45		35.60		35.82		35.81		35.94					
	550	6:28.52	600	7:04.60	650	7:40.95	700	8:17.11	750	8:52.68	800	9:27.46													
		35.79		36.08		36.35		36.16		35.57		34.78													
7	049489621	ROSENDO NAVARRO SILVIA										2000	SABADEL											0,0	
	50	32.42	100	1:07.45	150	1:42.93	200	2:18.52	250	2:54.09	300	3:29.79	350	4:05.37	400	4:40.98	450	5:16.86	500	5:52.54		9:27.95			
		32.42		35.03		35.48		35.59		35.57		35.70		35.58		35.61		35.88		35.68					
	550	6:28.51	600	7:04.97	650	7:41.01	700	8:17.48	750	8:53.52	800	9:27.95													
		35.97		36.46		36.04		36.47		36.04		34.43													
8	047184000	ESCRIBANO TRIVIÑO ARIADNA										2001	SABADEL											0,0	
	50	32.13	100	1:07.09	150	1:42.54	200	2:18.57	250	2:54.21	300	3:30.61	350	4:06.35	400	4:42.32	450	5:18.66	500	5:55.21		9:29.59			
		32.13		34.96		35.45		36.03		35.64		36.40		35.74		35.97		36.34		36.55					
	550	6:31.43	600	7:07.62	650	7:44.01	700	8:20.04	750	8:55.46	800	9:29.59													
		36.22		36.19		36.39		36.03		35.42		34.13													

RT: RETIRADO
NP: NO PRESENTADODES: DESCALIFICADO
BAJ: BAJARCI: M.M. Nac. (Para Categorías)
RCJ: Record Campeonato
MMN: M.M. Nac. (Para Edades)
RE: Record País

MSL SW.RESULTADOS_PRUEBA_CA Información correcta a 19:31:45 28/02/2014

5 / 9

Sistemas de Información, MSL Software - www.msl.es





CTO. ESPAÑA JUNIOR E INFANTIL DE INVIERNO, 27 DE FEBRERO AL 2 DE MARZO

PONTEVEDRA

Datos técnicos: Piscina de 50 m., Cronometraje Electrónico

28/02/2014

13 A:	8:52.69	DASCA ROMEU CLAUDIA	GIJON	19/12/2007
14 A:	8:52.46	DASCA ROMEU CLAUDIA	TERRASSA	06/08/2008
15 A:	8:39.72	DASCA ROMEU CLAUDIA	MALAGA	04/04/2009
16 A:	8:41.07	RAMOS PLASENCIA ARANTXA	LISBOA (POR)	16/07/2004
RC.I:	9:13.90	RUIZ BRAVO PAULA	PALMA DE MALLORCA	01/03/2013
RC.J:	8:52.61	PEREZ BLANCO JIMENA	PALMA DE MALLORCA	01/03/2013

INFANTIL FEMENINO

RK	Licencia	Nombre										Año	Club											Pts.	Resultado
9	054189886	GALISTEO ZAPATERO ANDREA										2001	CANOENC											14,0	
	50	31.27	100	1:06.55	150	1:42.78	200	2:19.03	250	2:55.13	300	3:31.54	350	4:07.96	400	4:44.21	450	5:20.43	500	5:56.70	9:30.38				
		31.27		35.28		36.23		36.25		36.10		36.41		36.42		36.25		36.22		36.27					
	550	6:32.84	600	7:09.20	650	7:44.79	700	8:21.27	750	8:56.41	800	9:30.38													
		36.14		36.36		35.59		36.48		35.14		33.97													
10	020060566	RODRIGUEZ FERNANDEZ EVA										2000	CALCALA											13,0	
	50	32.22	100	1:07.35	150	1:43.06	200	2:18.91	250	2:54.60	300	3:30.42	350	4:06.37	400	4:42.99	450	5:19.12	500	5:55.88	9:32.32				
		32.22		35.13		35.71		35.85		35.69		35.82		35.95		36.62		36.13		36.76					
	550	6:32.71	600	7:08.97	650	7:45.61	700	8:22.37	750	8:58.21	800	9:32.32													
		36.83		36.26		36.64		36.76		35.84		34.11													
11	047325628	PRADES RODRIGUEZ ANDREA FENG										2001	ATL-BAR											12,0	
	50	33.73	100	1:09.13	150	1:45.35	200	2:21.81	250	2:58.31	300	3:34.93	350	4:11.51	400	4:47.54	450	5:24.12	500	6:00.33	9:33.27				
		33.73		35.40		36.22		36.46		36.50		36.62		36.58		36.03		36.58		36.21					
	550	6:36.94	600	7:13.23	650	7:49.09	700	8:24.67	750	9:00.09	800	9:33.27													
		36.61		36.29		35.86		35.58		35.42		33.18													
12	035606696	JAÉN DEL POZO LAURA										2000	VALCINO											11,0	
	50	32.57	100	1:07.51	150	1:43.60	200	2:20.15	250	2:56.45	300	3:32.65	350	4:09.15	400	4:45.61	450	5:22.02	500	5:58.69	9:37.98				
		32.57		34.94		36.09		36.55		36.30		36.20		36.50		36.46		36.41		36.67					
	550	6:34.79	600	7:11.47	650	7:48.40	700	8:25.14	750	9:01.89	800	9:37.98													
		36.10		36.68		36.93		36.74		36.75		36.09													
13	077462732	GOMEZ RODRIGUEZ INES										2000	GALAICO											10,0	
	50	33.03	100	1:09.32	150	1:45.47	200	2:22.35	250	2:58.50	300	3:34.81	350	4:10.67	400	4:47.00	450	5:23.38	500	6:00.16	9:39.11				
		33.03		36.29		36.15		36.88		36.15		36.31		35.86		36.33		36.38		36.78					
	550	6:36.65	600	7:13.31	650	7:49.67	700	8:26.72	750	9:03.18	800	9:39.11													
		36.49		36.66		36.36		37.05		36.46		35.93													
14	022761397	DE LA FUENTE FIAÑO ANE										2001	AD.LICEO											9,0	
	50	32.73	100	1:07.59	150	1:43.25	200	2:19.49	250	2:55.72	300	3:32.36	350	4:09.56	400	4:46.37	450	5:23.68	500	6:00.69	9:42.10				
		32.73		34.86		35.66		36.24		36.23		36.64		37.20		36.81		37.31		37.01					
	550	6:38.06	600	7:15.34	650	7:52.82	700	8:30.32	750	9:05.96	800	9:42.10													
		37.37		37.28		37.48		37.50		35.64		36.14													
15	099164183	VILAR YEBRA EVA										2000	AQUACAS											8,0	
	50	32.79	100	1:08.55	150	1:45.03	200	2:22.04	250	2:58.46	300	3:35.20	350	4:11.39	400	4:48.35	450	5:24.74	500	6:02.13	9:43.22				
		32.79		35.76		36.48		37.01		36.42		36.74		36.19		36.96		36.39		37.39					
	550	6:38.76	600	7:16.06	650	7:53.00	700	8:30.50	750	9:07.06	800	9:43.22													
		36.63		37.30		36.94		37.50		36.56		36.16													
16	078222374	PERELLO FERRER Mª DEL PILAR										2000	CNPALMA											7,0	
	50	32.53	100	1:08.68	150	1:46.04	200	2:23.01	250	3:00.58	300	3:37.61	350	4:14.80	400	4:52.19	450	5:28.92	500	6:05.66	9:46.21				
		32.53		36.15		37.36		36.97		37.57		37.03		37.19		37.39		36.73		36.74					
	550	6:42.63	600	7:19.72	650	7:56.49	700	8:33.68	750	9:10.89	800	9:46.21													
		36.97		37.09		36.77		37.19		37.21		35.32													

RT: RETIRADO
NP: NO PRESENTADODES: DESCALIFICADO
BAJ: BAJARCI: M.M. Nac. (Para Categorí
MMN: M.M. Nac. (Para Edades)RCJ: Record Campeonato
RE: Record País

SW.RESULTADOS_PRUEBA_CA

Información correcta a 19:31:45 28/02/2014

6 / 9

Sistemas de Información, MSL Software - www.msl.es





CTO. ESPAÑA JUNIOR E INFANTIL DE INVIERNO, 27 DE FEBRERO AL 2 DE MARZO

PONTEVEDRA

Datos técnicos: Piscina de 50 m., Cronometraje Electrónico

28/02/2014

13 A:	8:52.69	DASCA ROMEU CLAUDIA	GIJON	19/12/2007
14 A:	8:52.46	DASCA ROMEU CLAUDIA	TERRASSA	06/08/2008
15 A:	8:39.72	DASCA ROMEU CLAUDIA	MALAGA	04/04/2009
16 A:	8:41.07	RAMOS PLASENCIA ARANTXA	LISBOA (POR)	16/07/2004
RC.I:	9:13.90	RUIZ BRAVO PAULA	PALMA DE MALLORCA	01/03/2013
RC.J:	8:52.61	PEREZ BLANCO JIMENA	PALMA DE MALLORCA	01/03/2013

INFANTIL FEMENINO

RK	Licencia	Nombre	Año	Club	Pts.	Resultado
17	049231342	ARIÑO RIBES MARINA	2000	MOLIVAR	6,0	
		50 33.90 100 1:10.15 150 1:47.38 200 2:24.44 250 3:01.80 300 3:39.22 350 4:16.44 400 4:53.72 450 5:30.97 500 6:07.94				9:47.37
		33.90 36.25 37.23 37.06 37.36 37.42 37.22 37.28 37.25 36.97				
		550 6:44.81 600 7:21.81 650 7:59.15 700 8:35.84 750 9:12.29 800 9:47.37				
		36.87 37.00 37.34 36.69 36.45 35.08				
18	046426596	GIRALT PIDEMONT CLAUDIA	2001	SANDREU	5,0	
		50 33.81 100 1:10.78 150 1:47.74 200 2:24.52 250 3:01.13 300 3:38.08 350 4:14.97 400 4:52.24 450 5:29.40 500 6:06.78				9:47.49
		33.81 36.97 36.96 36.78 36.61 36.95 36.89 37.27 37.16 37.38				
		550 6:44.26 600 7:21.33 650 7:58.44 700 8:35.18 750 9:11.73 800 9:47.49				
		37.48 37.07 37.11 36.74 36.55 35.76				
19	077421136	CONS GESTIDO AGUEDA BEATRIZ	2000	GALAICO	4,0	
		50 31.72 100 1:06.63 150 1:42.43 200 2:18.68 250 2:54.67 300 3:31.35 350 4:09.03 400 4:46.48 450 5:24.06 500 6:01.76				9:47.67
		31.72 34.91 35.80 36.25 35.99 36.68 37.68 37.45 37.58 37.70				
		550 6:39.45 600 7:17.46 650 7:55.40 700 8:33.25 750 9:11.10 800 9:47.67				
		37.69 38.01 37.94 37.85 37.85 36.57				
20	047113700	SANCHEZ AUGE NURIA	2001	CERVERA	3,0	
		50 32.96 100 1:09.33 150 1:46.23 200 2:23.55 250 3:00.55 300 3:38.12 350 4:15.17 400 4:52.50 450 5:29.63 500 6:07.47				9:49.02
		32.96 36.37 36.90 37.32 37.00 37.57 37.05 37.33 37.13 37.84				
		550 6:45.00 600 7:22.53 650 8:00.09 700 8:37.42 750 9:14.13 800 9:49.02				
		37.53 37.53 37.56 37.33 36.71 34.89				
21	049349652	ROMERO FERNANDEZ MARIA	2001	SABADEL	0,0	
		50 32.76 100 1:08.59 150 1:45.74 200 2:22.95 250 3:00.44 300 3:37.97 350 4:15.57 400 4:52.68 450 5:30.19 500 6:07.85				9:49.21
		32.76 35.83 37.15 37.21 37.49 37.53 37.60 37.11 37.51 37.66				
		550 6:45.57 600 7:22.77 650 8:00.35 700 8:37.81 750 9:14.60 800 9:49.21				
		37.72 37.20 37.58 37.46 36.79 34.61				
22	074391219	G.-ESPRESATI CLEMENT ROCIO	2000	CN TENIS ELC	2,0	
		50 32.51 100 1:08.27 150 1:44.38 200 2:21.11 250 2:58.31 300 3:35.18 350 4:12.49 400 4:50.36 450 5:27.92 500 6:06.16				9:51.13
		32.51 35.76 36.11 36.73 37.20 36.87 37.31 37.87 37.56 38.24				
		550 6:43.48 600 7:21.40 650 7:59.39 700 8:37.66 750 9:15.54 800 9:51.13				
		37.32 37.92 37.99 38.27 37.88 35.59				
23	022760789	VALERO ROLDAN UXUE	2001	BARAKA	1,0	
		50 33.15 100 1:10.02 150 1:46.76 200 2:24.32 250 3:01.94 300 3:39.39 350 4:16.66 400 4:54.31 450 5:32.49 500 6:10.68				9:54.69
		33.15 36.87 36.74 37.56 37.62 37.45 37.27 37.65 38.18 38.19				
		550 6:48.55 600 7:26.15 650 8:03.71 700 8:41.39 750 9:19.31 800 9:54.69				
		37.87 37.60 37.56 37.68 37.92 35.38				
24	048099875	ARXE ALVAREZ DE TOLEDO G.	2001	C.N.B.	0,0	
		50 34.54 100 1:11.58 150 1:48.86 200 2:26.53 250 3:03.97 300 3:41.84 350 4:19.31 400 4:57.29 450 5:34.78 500 6:12.81				9:54.77
		34.54 37.04 37.28 37.67 37.44 37.87 37.47 37.98 37.49 38.03				
		550 6:49.81 600 7:27.49 650 8:04.09 700 8:40.54 750 9:17.74 800 9:54.77				
		37.00 37.68 36.60 36.45 37.20 37.03				

RT: RETIRADO
NP: NO PRESENTADODES: DESCALIFICADO
BAJ: BAJARCI: M.M. Nac. (Para Categorías)
RCJ: Record Campeonato
MMN: M.M. Nac. (Para Edades)
RE: Record País

MSL SW.RESULTADOS_PRUEBA_CA Información correcta a 19:31:45 28/02/2014

7 / 9

SPORTEC Sistemas de Información, MSL Software - www.msl.es





CTO. ESPAÑA JUNIOR E INFANTIL DE INVIERNO, 27 DE FEBRERO AL 2 DE MARZO

PONTEVEDRA

Datos técnicos: Piscina de 50 m., Cronometraje Electrónico

28/02/2014

13 A:	8:52.69	DASCA ROMEU CLAUDIA	GIJON	19/12/2007
14 A:	8:52.46	DASCA ROMEU CLAUDIA	TERRASSA	06/08/2008
15 A:	8:39.72	DASCA ROMEU CLAUDIA	MALAGA	04/04/2009
16 A:	8:41.07	RAMOS PLASENCIA ARANTXA	LISBOA (POR)	16/07/2004
RC.I:	9:13.90	RUIZ BRAVO PAULA	PALMA DE MALLORCA	01/03/2013
RC.J:	8:52.61	PEREZ BLANCO JIMENA	PALMA DE MALLORCA	01/03/2013

INFANTIL FEMENINO

RK	Licencia	Nombre										Año	Club											Pts.	Resultado
25	099163832	NAVARRO CASINO MARTA										2000	VILREAL											0,0	
	50	33.09	100	1:09.40	150	1:45.88	200	2:23.18	250	3:00.65	300	3:38.24	350	4:16.23	400	4:54.43	450	5:32.08	500	6:10.83		9:55.68			
		33.09		36.31		36.48		37.30		37.47		37.59		37.99		38.20		37.65		38.75					
	550	6:49.22	600	7:27.40	650	8:05.28	700	8:42.94	750	9:19.90	800	9:55.68													
		38.39		38.18		37.88		37.66		36.96		35.78													
26	046420378	GONZALEZ SAN JOSE PAULA										2000	SANDREU											0,0	
	50	33.18	100	1:10.45	150	1:47.85	200	2:25.22	250	3:03.05	300	3:41.24	350	4:18.79	400	4:56.45	450	5:34.43	500	6:12.11		9:56.52			
		33.18		37.27		37.40		37.37		37.83		38.19		37.55		37.66		37.98		37.68					
	550	6:50.00	600	7:27.72	650	8:05.46	700	8:42.88	750	9:20.72	800	9:56.52													
		37.89		37.72		37.74		37.42		37.84		35.80													
27	000741807	SANZ VENTANILLA CARMEN										2001	CANOENC											0,0	
	50	31.67	100	1:07.52	150	1:44.81	200	2:22.95	250	3:00.29	300	3:38.28	350	4:16.67	400	4:54.43	450	5:33.04	500	6:11.63		9:58.55			
		31.67		35.85		37.29		38.14		37.34		37.99		38.39		37.76		38.61		38.59					
	550	6:50.48	600	7:29.32	650	8:07.86	700	8:45.85	750	9:23.11	800	9:58.55													
		38.85		38.84		38.54		37.99		37.26		35.44													
28	048268677	ROMERO CARMONA JUDITH										2001	SABADEL											0,0	
	50	34.24	100	1:11.34	150	1:48.31	200	2:26.15	250	3:03.78	300	3:41.47	350	4:19.30	400	4:57.28	450	5:35.16	500	6:13.27		9:59.35			
		34.24		37.10		36.97		37.84		37.63		37.69		37.83		37.98		37.88		38.11					
	550	6:51.62	600	7:29.76	650	8:06.87	700	8:44.03	750	9:22.52	800	9:59.35													
		38.35		38.14		37.11		37.16		38.49		36.83													
29	P00043153	GALAN REVILLA AMALIA										2001	CCALDER											0,0	
	50	33.51	100	1:10.71	150	1:48.31	200	2:26.18	250	3:04.01	300	3:42.47	350	4:20.64	400	4:58.70	450	5:36.92	500	6:15.17		10:00.00			
		33.51		37.20		37.60		37.87		37.83		38.46		38.17		38.06		38.22		38.25					
	550	6:53.15	600	7:31.48	650	8:09.29	700	8:46.89	750	9:24.15	800	10:00.00													
		37.98		38.33		37.81		37.60		37.26		35.85													
30	047596021	AMADO VALERO EVA										2001	SANDREU											0,0	
	50	34.03	100	1:11.04	150	1:49.20	200	2:26.85	250	3:04.83	300	3:42.74	350	4:20.95	400	4:58.99	450	5:37.66	500	6:15.83		10:02.29			
		34.03		37.01		38.16		37.65		37.98		37.91		38.21		38.04		38.67		38.17					
	550	6:53.97	600	7:32.64	650	8:10.92	700	8:49.68	750	9:27.54	800	10:02.29													
		38.14		38.67		38.28		38.76		37.86		34.75													
31	020956198	CONESA GIMENEZ MONICA										2001	AQUACAS											0,0	
	50	34.04	100	1:12.26	150	1:49.97	200	2:28.42	250	3:06.39	300	3:44.41	350	4:22.50	400	5:00.82	450	5:38.84	500	6:16.57		10:02.98			
		34.04		38.22		37.71		38.45		37.97		38.02		38.09		38.32		38.02		37.73					
	550	6:54.95	600	7:32.97	650	8:11.11	700	8:49.69	750	9:27.44	800	10:02.98													
		38.38		38.02		38.14		38.58		37.75		35.54													
32	048269512	VALLS SANS MIREIA										2001	SABADEL											0,0	
	50	34.05	100	1:11.52	150	1:49.57	200	2:27.61	250	3:05.52	300	3:43.34	350	4:21.29	400	4:59.13	450	5:37.48	500	6:15.68		10:03.21			
		34.05		37.47		38.05		38.04		37.91		37.82		37.95		37.84		38.35		38.20					
	550	6:54.05	600	7:32.61	650	8:11.00	700	8:49.43	750	9:27.38	800	10:03.21													
		38.37		38.56		38.39		38.43		37.95		35.83													

RT: RETIRADO
NP: NO PRESENTADODES: DESCALIFICADO
BAJ: BAJARCI: M.M. Nac. (Para Categorías)
RCJ: Record Campeonato
MMN: M.M. Nac. (Para Edades)
RE: Record País

MSL SW.RESULTADOS_PRUEBA_CA Información correcta a 19:31:45 28/02/2014

8 / 9

Sistemas de Información, MSL Software - www.msl.es





CTO. ESPAÑA JUNIOR E INFANTIL DE INVIERNO, 27 DE FEBRERO AL 2 DE MARZO

PONTEVEDRA

Datos técnicos: Piscina de 50 m., Cronometraje Electrónico

28/02/2014

13 A:	8:52.69	DASCA ROMEU CLAUDIA	GIJON	19/12/2007
14 A:	8:52.46	DASCA ROMEU CLAUDIA	TERRASSA	06/08/2008
15 A:	8:39.72	DASCA ROMEU CLAUDIA	MALAGA	04/04/2009
16 A:	8:41.07	RAMOS PLASENCIA ARANTXA	LISBOA (POR)	16/07/2004
RC.I:	9:13.90	RUIZ BRAVO PAULA	PALMA DE MALLORCA	01/03/2013
RC.J:	8:52.61	PEREZ BLANCO JIMENA	PALMA DE MALLORCA	01/03/2013

INFANTIL FEMENINO

RK	Licencia	Nombre				Año	Club					Pts.	Resultado							
33	077231954	MOYA CUEVAS ANA MARIA				2000	INACUAMA					0,0								
50	32.69	100	1:09.58	150	1:46.76	200	2:24.66	250	3:02.44	300	3:40.85	350	4:19.37	400	4:58.07	450	5:36.62	500	6:15.34	10:04.55
	32.69		36.89		37.18		37.90		37.78		38.41		38.52		38.70		38.55		38.72	
550	6:53.91	600	7:32.11	650	8:10.71	700	8:49.13	750	9:27.52	800	10:04.55									
	38.57		38.20		38.60		38.42		38.39		37.03									
34	072853305	FONSECA CALVO GARAZI				2000	GALDAKA					0,0								
50	33.49	100	1:09.30	150	1:45.90	200	2:23.28	250	3:00.84	300	3:38.79	350	4:17.52	400	4:55.30	450	5:33.81	500	6:12.38	10:04.76
	33.49		35.81		36.60		37.38		37.56		37.95		38.73		37.78		38.51		38.57	
550	6:51.23	600	7:30.25	650	8:10.19	700	8:49.05	750	9:27.89	800	10:04.76									
	38.85		39.02		39.94		38.86		38.84		36.87									
35	076055854	REGUERO GONZÁLEZ MARTA				2000	CACEDEL					0,0								
50	34.22	100	1:11.13	150	1:49.04	200	2:27.48	250	3:06.14	300	3:45.17	350	4:23.87	400	5:02.82	450	5:41.30	500	6:20.42	10:11.38
	34.22		36.91		37.91		38.44		38.66		39.03		38.70		38.95		38.48		39.12	
550	6:58.82	600	7:38.36	650	8:16.99	700	8:55.91	750	9:33.68	800	10:11.38									
	38.40		39.54		38.63		38.92		37.77		37.70									
36	049244489	GARZON ESCAMILLA NOELIA				2001	S. SADURNI					0,0								
50	34.32	100	1:11.92	150	1:50.58	200	2:29.16	250	3:08.66	300	3:48.25	350	4:27.82	400	5:07.42	450	5:47.41	500	6:27.08	10:23.39
	34.32		37.60		38.66		38.58		39.50		39.59		39.57		39.60		39.99		39.67	
550	7:07.19	600	7:46.78	650	8:25.87	700	9:05.39	750	9:45.16	800	10:23.39									
	40.11		39.59		39.09		39.52		39.77		38.23									

RT: RETIRADO
NP: NO PRESENTADODES: DESCALIFICADO
BAJ: BAJARCI: M.M. Nac. (Para Categorías)
MMN: M.M. Nac. (Para Edades)RCJ: Record Campeonato
RE: Record País

MSL SW.RESULTADOS_PRUEBA_CA Información correcta a 19:31:45 28/02/2014

9 / 9

Sistemas de Información, MSL Software - www.msl.es





CTO. ESPAÑA JUNIOR E INFANTIL DE INVIERNO, 27 DE FEBRERO AL 2 DE MARZO

PONTEVEDRA

Datos técnicos: Piscina de 50 m., Cronometraje Electrónico

28/02/2014

RC.I:	7:43.16	C.N. SABADELL	PALMA DE MALLORCA	01/03/2013
RC.J:	7:48.94	CN.PALMA DE MALLORCA	PALMA DE MALLORCA	01/03/2013

INFANTIL MASCULINO

RK	Club	Nombre	Club		Pts.	Resultado
1	00456	C.N. CORNELLA INFA	CORNELL		52,0	8:03.76
		1 SERENA BLANCHART RUBEN		1998 50' - 28.13' 100' - 58.89' 150' - 1:30.12' 200' - 2:01.21'		
				28.13' 30.76' 31.23' 31.09'		
		2 GIMENEZ FERNANDEZ ADRIAN		1998 250' - 2:29.36' 300' - 3:00.56' 350' - 3:32.38' 400' - 4:04.12'		
				28.15' 31.20' 31.82' 31.74'		
		3 GALLARDO VELADO SERGI		1998 450' - 4:32.59' 500' - 5:04.13' 550' - 5:35.71' 600' - 6:06.25'		
				28.47' 31.54' 31.58' 30.54'		
		4 RAMOS FERNANDEZ ALEX		1999 650' - 6:32.01' 700' - 7:02.09' 750' - 7:32.50' 800' - 8:03.76'		
				25.76' 30.08' 30.41' 31.26'		
2	00353	GETXO I.B.K.E.-2 INFA	GETXO		44,0	8:06.67
		1 OLASO ESTEIBARLANDA JULEN		1998 50' - 27.71' 100' - 57.74' 150' - 1:28.33' 200' - 1:58.87'		
				27.71' 30.03' 30.59' 30.54'		
		2 CIFRIAN ARRECHEA PABLO		1998 250' - 2:26.62' 300' - 2:56.50' 350' - 3:27.47' 400' - 3:57.52'		
				27.75' 29.88' 30.97' 30.05'		
		3 NOVO AMUTXASTEGUI JON		1998 450' - 4:24.82' 500' - 4:56.21' 550' - 5:28.98' 600' - 6:01.52'		
				27.30' 31.39' 32.77' 32.54'		
		4 LAKA CALZADA JORGE		1999 650' - 6:28.54' 700' - 7:00.11' 750' - 7:33.13' 800' - 8:06.67'		
				27.02' 31.57' 33.02' 33.54'		
3	00053	REAL CANOE N.C.-2 INFA	CANOENC		38,0	8:07.94
		1 RODRIGUEZ GASTAÑAGA BELTRAN		1998 50' - 27.25' 100' - 57.81' 150' - 1:29.59' 200' - 2:01.71'		
				27.25' 30.56' 31.78' 32.12'		
		2 GARCIA MAIRELES DANIEL		1998 250' - 2:28.59' 300' - 2:59.14' 350' - 3:31.37' 400' - 4:04.25'		
				26.88' 30.55' 32.23' 32.88'		
		3 VARGAS GARMENDIA SERGIO		1998 450' - 4:31.28' 500' - 5:02.20' 550' - 5:33.65' 600' - 6:05.24'		
				27.03' 30.92' 31.45' 31.59'		
		4 AGUADO BARRIOS PELAYO		1998 650' - 6:32.12' 700' - 7:02.63' 750' - 7:34.97' 800' - 8:07.94'		
				26.88' 30.51' 32.34' 32.97'		
4	00056	CN.PALMA DE MALLORCA INFA	CNPALMA		34,0	8:09.87
		1 MULET MATHEU ANTONI		1998 50' - 28.35' 100' - 59.37' 150' - 1:31.07' 200' - 2:01.40'		
				28.35' 31.02' 31.70' 30.33'		
		2 FELIU ILVONEN JOAN MARC		1998 250' - 2:29.71' 300' - 3:01.64' 350' - 3:33.92' 400' - 4:06.02'		
				28.31' 31.93' 32.28' 32.10'		
		3 TRETT OLIVER TONY		1999 450' - 4:34.11' 500' - 5:05.10' 550' - 5:36.80' 600' - 6:09.04'		
				28.09' 30.99' 31.70' 32.24'		
		4 GARCÍA VALDÉS-DAPENA ANDRÉS		1998 650' - 6:36.96' 700' - 7:07.63' 750' - 7:38.96' 800' - 8:09.87'		
				27.92' 30.67' 31.33' 30.91'		
5	00746	NAVIAL-2 INFA	NAVIAL		32,0	8:09.98
		1 REY PALMA ANGEL		1998 50' - 28.26' 100' - 58.55' 150' - 1:29.74' 200' - 2:00.76'		
				28.26' 30.29' 31.19' 31.02'		
		2 DE JAIME PRIETO JOSE JOAQUIN		1999 250' - 2:29.51' 300' - 3:02.21' 350' - 3:34.63' 400' - 4:06.14'		
				28.75' 32.70' 32.42' 31.51'		
		3 AGUERA PUNTAS FRANCISCO		1998 450' - 4:33.19' 500' - 5:04.10' 550' - 5:35.26' 600' - 6:07.12'		
				27.05' 30.91' 31.16' 31.86'		
		4 RAEZ MUÑOZ ALEJANDRO		1999 650' - 6:35.28' 700' - 7:06.31' 750' - 7:38.59' 800' - 8:09.98'		
				28.16' 31.03' 32.28' 31.39'		

RT: RETIRADO
NP: NO PRESENTADODES: DESCALIFICADO
BAJ: BAJARCI: M.M. Nac. (Para Categorí
MMN: M.M. Nac. (Para Edades)RCJ: Record Campeonato
RE: Record País

SW.RES_RELEVOS_PRUEBA_CA Información correcta a 20:00:21 28/02/2014

1 / 2

Sistemas de Información, MSL Software - www.msl.es





CTO. ESPAÑA JUNIOR E INFANTIL DE INVIERNO, 27 DE FEBRERO AL 2 DE MARZO

PONTEVEDRA

Datos técnicos: Piscina de 50 m., Cronometraje Electrónico

28/02/2014

RC.I:	7:43.16	C.N. SABADELL	PALMA DE MALLORCA	01/03/2013
RC.J:	7:48.94	CN.PALMA DE MALLORCA	PALMA DE MALLORCA	01/03/2013

INFANTIL MASCULINO

RK	Club	Nombre	Club		Pts.	Resultado
6	00058	C.N. SABADELL-2 INFA	SABADEL		30,0	8:11.33
		1 CARMONA VELA FRANCISCO		1998 50 27.77 100 59.01 150 1:30.99 200 2:03.02 27.77 31.24 31.98 32.03		
		2 GARCIA RAMOS ELOY		1999 250 2:30.18 300 3:00.94 350 3:32.30 400 4:02.53 27.16 30.76 31.36 30.23		
		3 ALLANDE GONZALEZ JOFRE		1998 450 4:30.44 500 5:01.84 550 5:34.17 600 6:06.58 27.91 31.40 32.33 32.41		
		4 FABREGAS CUADRAS ORIOL		1999 650 6:34.30 700 7:05.77 750 7:38.61 800 8:11.33 27.72 31.47 32.84 32.72		
7	00826	C.D. COVIBAR RIVAS INFA	COVIBAR		28,0	8:13.99
		1 PASTOR ALVAREZ DANIEL		1998 50 27.87 100 58.81 150 1:31.45 200 2:02.07 27.87 30.94 32.64 30.62		
		2 GONZALEZ DE OLIVEIRA HUGO		1999 250 2:29.35 300 2:59.52 350 3:31.32 400 4:01.77 27.28 30.17 31.80 30.45		
		3 GOMEZ DIEZ HECTOR DANIEL		1999 450 4:29.02 500 5:00.27 550 5:32.64 600 6:05.17 27.25 31.25 32.37 32.53		
		4 DURBAN MARTINEZ JAVIER		1998 650 6:33.52 700 7:05.92 750 7:39.45 800 8:13.99 28.35 32.40 33.53 34.54		
8	00099	C.N. GRANOLLERS INFA	GRANOLL		26,0	8:16.70
		1 ESCRITS MAÑOSA ALBERT		1998 50 28.08 100 58.55 150 1:29.14 200 1:59.03 28.08 30.47 30.59 29.89		
		2 GONZALEZ GUILLAMET GUILLEM		1999 250 2:27.52 300 2:58.76 350 3:31.47 400 4:04.97 28.49 31.24 32.71 33.50		
		3 VILLARREAL ANGULO ANDRES DAVID		1999 450 4:32.72 500 5:02.91 550 5:35.01 600 6:08.02 27.75 30.19 32.10 33.01		
		4 SERRA AGUILERA MARTI		1999 650 6:36.98 700 7:09.64 750 7:43.61 800 8:16.70 28.96 32.66 33.97 33.09		
9	00848	C.N. LA SALLE-PALMA-4 INF	SALLE-P		0,0	8:21.36
		1 JUAREZ FERNANDEZ ANTONIO		1998 50 27.22 100 57.57 150 1:29.38 200 2:02.07 27.22 30.35 31.81 32.69		
		2 ROSET GIMENEZ LUIS		1998 250 2:29.95 300 3:01.07 350 3:35.23 400 4:12.35 27.88 31.12 34.16 37.12		
		3 CANO LOPEZ FRANCISCO		1998 450 4:39.22 500 5:10.06 550 5:41.96 600 6:14.66 26.87 30.84 31.90 32.70		
		4 ESTEVEZ BAUZA MARC		1998 650 6:41.87 700 7:13.54 750 7:47.15 800 8:21.36 27.21 31.67 33.61 34.21		
10	00054	C.N. METROPOLE-2 INFA	METPOLE		0,0	8:27.07
		1 RAMON SUAREZ JORGE DE		1999 50 28.39 100 59.46 150 1:32.38 200 2:03.50 28.39 31.07 32.92 31.12		
		2 AGUILERA FUENTES FRENTER ELOY		1999 250 2:32.24 300 3:04.39 350 3:36.62 400 4:07.49 28.74 32.15 32.23 30.87		
		3 MATEU BAUTE DANTE		1999 450 4:36.94 500 5:10.29 550 5:45.30 600 6:19.67 29.45 33.35 35.01 34.37		
		4 GARCIA RAMIREZ ALEJANDRO		1998 650 6:46.79 700 7:18.96 750 7:52.86 800 8:27.07 27.12 32.17 33.90 34.21		

RT: RETIRADO
NP: NO PRESENTADODES: DESCALIFICADO
BAJ: BAJARCI: M.M. Nac. (Para Categori
MMN: M.M. Nac. (Para Edades)RCJ: Record Campeonato
RE: Record Pais

SW.RES_RELEVOS_PRUEBA_CA Información correcta a 20:00:22 28/02/2014

2 / 2

Sistemas de Información, MSL Software - www.msl.es





CTO. ESPAÑA JUNIOR E INFANTIL DE INVIERNO, 27 DE FEBRERO AL 2 DE MARZO

PONTEVEDRA

Datos técnicos: Piscina de 50 m., Cronometraje Electrónico

28/02/2014

RC.I:	7:43.16	C.N. SABADELL	PALMA DE MALLORCA	01/03/2013
RC.J:	7:48.94	CN.PALMA DE MALLORCA	PALMA DE MALLORCA	01/03/2013

JUNIOR MASCULINO

RK	Club	Nombre	Club		Pts.	Resultado
1	00053	REAL CANOE N.C.-2 JUNI	CANOENC		52,0 RCJ	7:38.72
		1 SANCHEZ GTREZ-CABELLO G.		1996 50' - 26.64' 100' - 55.14' 150' - 1:24.30' 200' - 1:52.88'		
				26.64' 28.50' 29.16' 28.58'		
		2 ROMERO BARRIOS JAVIER		1997 250' - 2:19.05' 300' - 2:47.98' 350' - 3:17.66' 400' - 3:46.87'		
				26.17' 28.93' 29.68' 29.21'		
		3 GALENDE FERNANDEZ ALBERTO		1997 450' - 4:13.33' 500' - 4:42.69' 550' - 5:13.11' 600' - 5:43.97'		
				26.46' 29.36' 30.42' 30.86'		
		4 GUTIERREZ PARRA JAVIER		1997 650' - 6:09.87' 700' - 6:38.20' 750' - 7:08.16' 800' - 7:38.72'		
				25.90' 28.33' 29.96' 30.56'	RCJ	
2	00074	C.N. FERCA-SAN JOSE JUNI	FERCASJ		44,0	7:50.95
		1 FORTES CAUDET JORDI		1996 50' - 27.08' 100' - 56.74' 150' - 1:26.96' 200' - 1:57.70'		
				27.08' 29.66' 30.22' 30.74'		
		2 GONZALEZ MERINO XIMO		1996 250' - 2:24.12' 300' - 2:54.15' 350' - 3:24.65' 400' - 3:55.45'		
				26.42' 30.03' 30.50' 30.80'		
		3 FERRERO CERDA JAVIER		1996 450' - 4:23.48' 500' - 4:54.19' 550' - 5:25.38' 600' - 5:56.27'		
				28.03' 30.71' 31.19' 30.89'		
		4 BELTRAN MARTINEZ PABLO		1996 650' - 6:22.97' 700' - 6:51.95' 750' - 7:21.48' 800' - 7:50.95'		
				26.70' 28.98' 29.53' 29.47'		
3	00316	C. NAUTICO SEVILLA-2 JUNI	NAUTSEV		38,0	7:56.91
		1 FERNANDEZ ROMERO ALBERTO		1996 50' - 28.01' 100' - 58.03' 150' - 1:28.35' 200' - 1:58.83'		
				28.01' 30.02' 30.32' 30.48'		
		2 RODRIGUEZ CHACON PABLO		1996 250' - 2:26.00' 300' - 2:56.43' 350' - 3:28.30' 400' - 4:00.99'		
				27.17' 30.43' 31.87' 32.69'		
		3 DIAZ LEMUS CARLOS		1996 450' - 4:29.10' 500' - 4:59.23' 550' - 5:30.55' 600' - 6:01.71'		
				28.11' 30.13' 31.32' 31.16'		
		4 CONTRERAS GONZALEZ ANTONIO		1996 650' - 6:27.49' 700' - 6:56.57' 750' - 7:27.08' 800' - 7:56.91'		
				25.78' 29.08' 30.51' 29.83'		
4	P1202	GREDO S. DIEGO JUNI	GREDO S		34,0	7:58.53
		1 SANCHEZ ROMERO RAUL		1996 50' - 27.45' 100' - 57.28' 150' - 1:27.93' 200' - 1:57.96'		
				27.45' 29.83' 30.65' 30.03'		
		2 CARAZO BARBERO GONZALO		1996 250' - 2:23.79' 300' - 2:52.68' 350' - 3:22.49' 400' - 3:51.34'		
				25.83' 28.89' 29.81' 28.85'		
		3 FERNANDEZ CASTREJON DIEGO		1997 450' - 4:18.55' 500' - 4:49.90' 550' - 5:21.84' 600' - 5:54.71'		
				27.21' 31.35' 31.94' 32.87'		
		4 VEGA BODEGA ROBERTO		1997 650' - 6:22.59' 700' - 6:53.69' 750' - 7:25.90' 800' - 7:58.53'		
				27.88' 31.10' 32.21' 32.63'		
5	00746	NAVIAL-2 JUNI	NAVIAL		32,0	8:00.81
		1 PEIX RAYA MANUEL		1997 50' - 27.57' 100' - 59.23' 150' - 1:32.96' 200' - 2:05.23'		
				27.57' 31.66' 33.73' 32.27'		
		2 ROSALES RODRIGUEZ RICARDO		1997 250' - 2:31.81' 300' - 3:01.03' 350' - 3:30.67' 400' - 4:00.16'		
				26.58' 29.22' 29.64' 29.49'		
		3 MORAL AGUNDO JOSE MANUEL		1997 450' - 4:27.31' 500' - 4:58.83' 550' - 5:32.31' 600' - 7:01.41'		
				27.15' 31.52' 33.48' 1:29.1'		
		4 MIGUELES ARROYO ALEJANDRO		1996 650' - 6:32.56' 700' - 8:00.74' 750' - 7:31.27' 800' - 8:00.81'		
				0.00' 1:28.1' 0.00' 29.54'		

RT: RETIRADO
NP: NO PRESENTADODES: DESCALIFICADO
BAJ: BAJARCI: M.M. Nac. (Para Categorí
MMN: M.M. Nac. (Para Edades)RCJ: Record Campeonato
RE: Record País

MSL SW.RES_RELEVOS_PRUEBA_CA Información correcta a 20:18:17 28/02/2014

1 / 2

Sistemas de Información, MSL Software - www.msl.es



**CTO. ESPAÑA JUNIOR E INFANTIL DE INVIERNO, 27 DE FEBRERO AL 2 DE MARZO****PONTEVEDRA**

Datos técnicos: Piscina de 50 m., Cronometraje Electrónico

28/02/2014

RC.I:	7:43.16	C.N. SABADELL	PALMA DE MALLORCA	01/03/2013
RC.J:	7:48.94	CN.PALMA DE MALLORCA	PALMA DE MALLORCA	01/03/2013

JUNIOR MASCULINO

RK	Club	Nombre	Club									Pts.	Resultado
00058		C.N. SABADELL-2 JUNI	SABADEL									0,0	DES
1		VIVAS EGEA MARC	1997	50	26.86	100	55.42	150	1:24.37	200	1:52.63		
					26.86		28.56		28.95		28.26		
2		CASANOVAS SKOUBO JOAN	1997										
3		PEDROSA CAÑERO PABLO	1997										
4		CURTU FRUTOS PAU	1997										

RT: RETIRADO DES: DESCALIFICADO RCI: M.M. Nac. (Para Categori RCJ: Record Campeonato
NP: NO PRESENTADO BAJ: BAJA MMN: M.M. Nac. (Para Edades) RE: Record Pais

SW.RES_RELEVOS_PRUEBA_CA Información correcta a 20:18:17 28/02/2014

2 / 2

Sistemas de Información, MSL Software - www.msl.es





CTO. ESPAÑA JUNIOR E INFANTIL DE INVIERNO, 27 DE FEBRERO AL 2 DE MARZO

Datos técnicos: Piscina de 50 m., Cronometraje Electrónico

PONTEVEDRA

01/03/2014

13 A:	2:07.69	IGNACIO SORRIBES JUDIT	BELGRADO	26/07/2007
14 A:	2:05.41	RICO PEREZ CARMEN	BARCELONA	20/07/2012
15 A:	2:03.36	SANCHEZ MORALES ELISA	PALMA MALLORCA	02/03/2013
16 A:	2:00.45	CASTRO ORTEGA PATRICIA	BELGRADO (SBR)	02/08/2008
RC.I:	2:08.11	LOPEZ ALBA PAULA	PALMA DE MALLORCA	02/03/2013
RC.J:	2:03.36	SANCHEZ MORALES ELISA	PALMA DE MALLORCA	02/03/2013

JUNIOR FEMENINO

RK	Licencia	Nombre	Año	Club		Pts.	Resultado	
1	020913126	PALLARES GOMEZ SANDRA	1998	CAZAHAR	50' -- 29.04' 100' -- 1:00.67' 150' -- 1:32.19' 200' -- 2:03.04'	26,0 RCJ	2:03.04	FINAL
					29.04' 31.63' 31.52' RCJ 30.85'			
					50' -- 29.85' 100' -- 1:01.54' 150' -- 1:34.28' 200' -- 2:07.46'		2:07.46	PRELIMINAR
					29.85' 31.69' 32.74' 33.18'			
2	039439254	ZAMORANO SANZ AFRICA	1998	SANDREU	50' -- 28.40' 100' -- 59.52' 150' -- 1:31.22' 200' -- 2:03.14'	22,0	2:03.14	FINAL
					28.40' 31.12' 31.70' 31.92'			
					50' -- 28.99' 100' -- 1:00.70' 150' -- 1:33.25' 200' -- 2:05.20'		2:05.20	PRELIMINAR
					28.99' 31.71' 32.55' 31.95'			
3	051137980	RICO PEREZ CARMEN	1998	CANOENC	50' -- 29.23' 100' -- 1:01.23' 150' -- 1:33.10' 200' -- 2:04.94'	19,0	2:04.94	FINAL
					29.23' 32.00' 31.87' 31.84'			
					50' -- 29.80' 100' -- 1:01.75' 150' -- 1:34.30' 200' -- 2:06.91'		2:06.91	PRELIMINAR
					29.80' 31.95' 32.55' 32.61'			
4	077142311	SANCHEZ MORALES ELISA	1998	NATCHUR	50' -- 28.48' 100' -- 59.63' 150' -- 1:31.91' 200' -- 2:04.95'	17,0	2:04.95	FINAL
					28.48' 31.15' 32.28' 33.04'			
					50' -- 29.07' 100' -- 59.88' 150' -- 1:31.79' 200' -- 2:03.95'		2:03.95	PRELIMINAR
					29.07' 30.81' 31.91' 32.16'			
5	077129806	RODRIGUEZ CAO LAURA	1998	SABADEL	50' -- 29.10' 100' -- 1:00.90' 150' -- 1:33.27' 200' -- 2:05.21'	16,0	2:05.21	FINAL
					29.10' 31.80' 32.37' 31.94'			
					50' -- 29.91' 100' -- 1:01.57' 150' -- 1:33.98' 200' -- 2:05.35'		2:05.35	PRELIMINAR
					29.91' 31.66' 32.41' 31.37'			
6	003153157	PEÑA ORTIZ NATALIA	1998	CANOENC	50' -- 29.89' 100' -- 1:01.75' 150' -- 1:34.35' 200' -- 2:06.39'	15,0	2:06.39	FINAL
					29.89' 31.86' 32.60' 32.04'			
					50' -- 30.61' 100' -- 1:03.15' 150' -- 1:36.13' 200' -- 2:08.67'		2:08.67	PRELIMINAR
					30.61' 32.54' 32.98' 32.54'			
7	077186607	RUIZ BRAVO PAULA	1999	RCMEDIT	50' -- 29.18' 100' -- 1:00.96' 150' -- 1:33.90' 200' -- 2:06.43'	14,0	2:06.43	FINAL
					29.18' 31.78' 32.94' 32.53'			
					50' -- 29.66' 100' -- 1:01.67' 150' -- 1:34.36' 200' -- 2:05.89'		2:05.89	PRELIMINAR
					29.66' 32.01' 32.69' 31.53'			

RT: RETIRADO
NP: NO PRESENTADODES: DESCALIFICADO
BAJ: BAJARCI: M.M. Nac. (Para Categori
MMN: M.M. Nac. (Para Edades)RCJ: Record Campeonato
RE: Record Pais

SW.RESULTADOS_PRUEBA_CA Información correcta a 17:32:40 01/03/2014

1 / 9

Sistemas de Información, MSL Software - www.msl.es





CTO. ESPAÑA JUNIOR E INFANTIL DE INVIERNO, 27 DE FEBRERO AL 2 DE MARZO

PONTEVEDRA

Datos técnicos: Piscina de 50 m., Cronometraje Electrónico

01/03/2014

13 A:	2:07.69	IGNACIO SORRIBES JUDIT	BELGRADO	26/07/2007
14 A:	2:05.41	RICO PEREZ CARMEN	BARCELONA	20/07/2012
15 A:	2:03.36	SANCHEZ MORALES ELISA	PALMA MALLORCA	02/03/2013
16 A:	2:00.45	CASTRO ORTEGA PATRICIA	BELGRADO (SBR)	02/08/2008
RC.I:	2:08.11	LOPEZ ALBA PAULA	PALMA DE MALLORCA	02/03/2013
RC.J:	2:03.36	SANCHEZ MORALES ELISA	PALMA DE MALLORCA	02/03/2013

JUNIOR FEMENINO

RK	Licencia	Nombre	Año	Club									Pts.	Resultado	
8	099085690	IBÁÑEZ HERNANDEZ NEREA	1999	C.N. ALBACET	50	29.05	100	1:01.24	150	1:34.20	200	2:07.01	13,0	2:07.01	FINAL
						29.05		32.19		32.96		32.81			
					50	29.66	100	1:02.00	150	1:35.41	200	2:08.54		2:08.54	PRELIMINAR
						29.66		32.34		33.41		33.13			
9	Y1692059D	BELL EMMA	1998	CNMIJAS	50	30.66	100	1:03.48	150	1:36.58	200	2:08.55	12,0	2:08.55	FINAL
						30.66		32.82		33.10		31.97			
					50	30.15	100	1:02.11	150	1:35.45	200	2:07.58		2:07.58	PRELIMINAR
						30.15		31.96		33.34		32.13			
10	005381658	GUTIERREZ GAMBOA IRENE	1998	ADN MOSTOL	50	29.85	100	1:01.87	150	1:35.67	200	2:08.89	11,0	2:08.89	FINAL
						29.85		32.02		33.80		33.22			
					50	30.49	100	1:03.30	150	1:36.20	200	2:08.76		2:08.76	PRELIMINAR
						30.49		32.81		32.90		32.56			
11	072608146	GOENAGA ILLARRAMENDI OIHANA	1999	OARSOALDE	50	29.67	100	1:01.86	150	1:34.42	200	2:07.02	10,0	2:07.02	FINAL
						29.67		32.19		32.56		32.60			
					50	29.91	100	1:02.51	150	1:35.89	200	2:11.07		2:11.07	PRELIMINAR
						29.91		32.60		33.38		35.18			
12	017469355	SAN NICOLAS MARTINEZ CARMEN	1999	SAN JAVIER M	50	29.77	100	1:02.06	150	1:34.69	200	2:07.19	9,0	2:07.19	FINAL
						29.77		32.29		32.63		32.50			
					50	30.47	100	1:03.56	150	1:36.77	200	2:09.20		2:09.20	PRELIMINAR
						30.47		33.09		33.21		32.43			
13	005456695	MAESO VALDES ROSA MARIA	1999	CANOENC	50	30.14	100	1:02.41	150	1:35.58	200	2:08.00	0,0	2:08.00	FINAL
						30.14		32.27		33.17		32.42			
					50	30.28	100	1:03.00	150	1:36.22	200	2:09.89		2:09.89	PRELIMINAR
						30.28		32.72		33.22		33.67			
14	047946374	CABAL PALAU MONICA	1998	UDHORTA	50	30.60	100	1:02.75	150	1:35.70	200	2:08.53	8,0	2:08.53	FINAL
						30.60		32.15		32.95		32.83			
					50	31.00	100	1:03.53	150	1:36.45	200	2:09.39		2:09.39	PRELIMINAR
						31.00		32.53		32.92		32.94			

RT: RETIRADO
NP: NO PRESENTADODES: DESCALIFICADO
BAJ: BAJARCI: M.M. Nac. (Para Categori
MMN: M.M. Nac. (Para Edades)RCJ: Record Campeonato
RE: Record Pais

SW.RESULTADOS_PRUEBA_CA

Información correcta a 17:32:40 01/03/2014

2 / 9

Sistemas de Información, MSL Software - www.msl.es





CTO. ESPAÑA JUNIOR E INFANTIL DE INVIERNO, 27 DE FEBRERO AL 2 DE MARZO

PONTEVEDRA

Datos técnicos: Piscina de 50 m., Cronometraje Electrónico

01/03/2014

13 A:	2:07.69	IGNACIO SORRIBES JUDIT	BELGRADO	26/07/2007
14 A:	2:05.41	RICO PEREZ CARMEN	BARCELONA	20/07/2012
15 A:	2:03.36	SANCHEZ MORALES ELISA	PALMA MALLORCA	02/03/2013
16 A:	2:00.45	CASTRO ORTEGA PATRICIA	BELGRADO (SBR)	02/08/2008
RC.I:	2:08.11	LOPEZ ALBA PAULA	PALMA DE MALLORCA	02/03/2013
RC.J:	2:03.36	SANCHEZ MORALES ELISA	PALMA DE MALLORCA	02/03/2013

JUNIOR FEMENINO

RK	Licencia	Nombre	Año	Club									Pts.	Resultado	
15	045989420	GARCIA DE DIOS LEYVA IRENE	1998	TARRASA	50	30.30	100	1:03.32	150	1:36.57	200	2:08.79	7,0	2:08.79	FINAL
						30.30		33.02		33.25		32.22			
					50	29.90	100	1:03.24	150	1:36.64	200	2:08.91		2:08.91	PRELIMINAR
						29.90		33.34		33.40		32.27			
16	045881896	LOPEZ ALBA PAULA	1999	TARRASA	50	30.15	100	1:02.63	150	1:36.42	200	2:09.29	6,0	2:09.29	FINAL
						30.15		32.48		33.79		32.87			
					50	30.26	100	1:03.12	150	1:36.39	200	2:09.92		2:09.92	PRELIMINAR
						30.26		32.86		33.27		33.53			
17	047420113	CABEZA ARANDA JULIA	1998	SABADEL	50	30.23	100	1:03.49	150	1:37.09	200	2:09.53	5,0	2:09.53	FINAL
						30.23		33.26		33.60		32.44			
					50	30.08	100	1:03.09	150	1:36.49	200	2:08.80		2:08.80	PRELIMINAR
						30.08		33.01		33.40		32.31			
18	P00057150	BUCH CARDONA MARIA	1999	TARRASA	50	30.31	100	1:02.96	150	1:36.47	200	2:09.55	0,0	2:09.55	FINAL
						30.31		32.65		33.51		33.08			
					50	30.55	100	1:03.99	150	1:37.87	200	2:11.35		2:11.35	PRELIMINAR
						30.55		33.44		33.88		33.48			
19	073225224	ARTIGAS FERNANDEZ ISABEL	1998	AQUACAS	50	30.50	100	1:03.05	150	1:37.19	200	2:10.51	4,0	2:10.51	FINAL
						30.50		32.55		34.14		33.32			
					50	30.98	100	1:04.23	150	1:38.05	200	2:11.21		2:11.21	PRELIMINAR
						30.98		33.25		33.82		33.16			
20	496224338	LOPEZ MIRO HARLEY MARIA	1998	SWIMFASTER									3,0	BAJ	FINAL
					50	30.83	100	1:03.58	150	1:37.28	200	2:11.23		2:11.23	PRELIMINAR
						30.83		32.75		33.70		33.95			
21	047669901	GALEA ALCANTARA NAIARA	1999	ATL-BAR	50	29.92	100	1:02.70	150	1:37.19	200	2:11.45	2,0	2:11.45	PRELIMINAR
						29.92		32.78		34.49		34.26			
22	045194397	LEGASA SUSPERREGI MARINA	1998	BIDASOA	50	31.21	100	1:04.40	150	1:38.18	200	2:11.79	1,0	2:11.79	PRELIMINAR
						31.21		33.19		33.78		33.61			
23	015222375	GURRIA CORTES NAILA	1998	LANORIA	50	30.95	100	1:04.06	150	1:37.98	200	2:12.08	0,0	2:12.08	PRELIMINAR
						30.95		33.11		33.92		34.10			
24	054249155	CASTRO ATALAYA MARINA	1999	SABADEL	50	31.20	100	1:04.68	150	1:38.91	200	2:12.25	0,0	2:12.25	PRELIMINAR
						31.20		33.48		34.23		33.34			

RT: RETIRADO
NP: NO PRESENTADODES: DESCALIFICADO
BAJ: BAJARCI: M.M. Nac. (Para Categori
MMN: M.M. Nac. (Para Edades)RCJ: Record Campeonato
RE: Record Pais

SW.RESULTADOS_PRUEBA_CA

Información correcta a 17:32:40

01/03/2014

3 / 9

Sistemas de Información, MSL Software - www.msl.es



Halcón viajes.com



CTO. ESPAÑA JUNIOR E INFANTIL DE INVIERNO, 27 DE FEBRERO AL 2 DE MARZO

PONTEVEDRA

Datos técnicos: Piscina de 50 m., Cronometraje Electrónico

01/03/2014

13 A:	2:07.69	IGNACIO SORRIBES JUDIT	BELGRADO	26/07/2007
14 A:	2:05.41	RICO PEREZ CARMEN	BARCELONA	20/07/2012
15 A:	2:03.36	SANCHEZ MORALES ELISA	PALMA MALLORCA	02/03/2013
16 A:	2:00.45	CASTRO ORTEGA PATRICIA	BELGRADO (SBR)	02/08/2008
RC.I:	2:08.11	LOPEZ ALBA PAULA	PALMA DE MALLORCA	02/03/2013
RC.J:	2:03.36	SANCHEZ MORALES ELISA	PALMA DE MALLORCA	02/03/2013

JUNIOR FEMENINO

RK	Licencia	Nombre	Año	Club									Pts.	Resultado	
25	033555223	GARCIA RODEJA ARIAS CRISTINA	1998	CFVLUGO	50	30.21	100	1:04.01	150	1:37.95	200	2:12.27	0,0	2:12.27	PRELIMINAR
						30.21		33.80		33.94		34.32			
26	025741332	BALBUENA HEREDIA CARMEN	1999	TORREMOL	50	30.70	100	1:04.31	150	1:38.35	200	2:12.37	0,0	2:12.37	PRELIMINAR
						30.70		33.61		34.04		34.02			
27	076874764	RUIZ MARTINEZ Mª DOLORES	1999	TORREMOL	50	30.89	100	1:04.29	150	1:38.88	200	2:13.18	0,0	2:13.18	PRELIMINAR
						30.89		33.40		34.59		34.30			
28	034284947	FREIJE TORNEIRO AROA	1998	PORTAMIÑA	50	30.70	100	1:04.16	150	1:38.67	200	2:13.33	0,0	2:13.33	PRELIMINAR
						30.70		33.46		34.51		34.66			
29	045369316	GIL FALCON MARIA	1999	METPOLE	50	31.24	100	1:05.57	150	1:40.43	200	2:14.12	0,0	2:14.12	PRELIMINAR
						31.24		34.33		34.86		33.69			
30	077822573	FUENTES ESTRADA PATRICIA	1999	MAIRENA	50	30.68	100	1:04.63	150	1:39.44	200	2:14.32	0,0	2:14.32	PRELIMINAR
						30.68		33.95		34.81		34.88			
31	048140572	FERNANDEZ MOYA PILAR	1999	S.FELIU	50	30.31	100	1:03.31	150	1:38.59	200	2:14.55	0,0	2:14.55	PRELIMINAR
						30.31		33.00		35.28		35.96			
32	045618747	HENRIQUEZ FALCON DESIREE	1999	LPALMAS	50	30.61	100	1:04.05	150	1:39.26	200	2:14.57	0,0	2:14.57	PRELIMINAR
						30.61		33.44		35.21		35.31			
32	046267907	CAÑERO ARROYO LAURA	1999	NAVAL	50	30.18	100	1:04.05	150	1:38.97	200	2:14.57	0,0	2:14.57	PRELIMINAR
						30.18		33.87		34.92		35.60			
34	075902480	ARTACHO GUTIERREZ MELANIA	1999	ALGCIRAS	50	31.39	100	1:05.59	150	1:41.43	200	2:14.72	0,0	2:14.72	PRELIMINAR
						31.39		34.20		35.84		33.29			
35	020052392	MARTI BALLESTER MARILO	1998	CAZAHAR	50	30.51	100	1:04.65	150	1:39.50	200	2:14.82	0,0	2:14.82	PRELIMINAR
						30.51		34.14		34.85		35.32			
36	043462569	MASCARO TROBAT MARIA	1999	CNPALMA	50	30.71	100	1:04.63	150	1:40.34	200	2:14.97	0,0	2:14.97	PRELIMINAR
						30.71		33.92		35.71		34.63			
37	058428521	CASTAÑO BUSÓN SOFÍA	1999	S.OLAYA	50	30.63	100	1:04.18	150	1:40.35	200	2:15.10	0,0	2:15.10	PRELIMINAR
						30.63		33.55		36.17		34.75			
38	011897901	RUIZ RAMIS ANDREA	1999	MADMOSC	50	31.06	100	1:05.53	150	1:40.84	200	2:16.08	0,0	2:16.08	PRELIMINAR
						31.06		34.47		35.31		35.24			
39	047407948	OROZCO RIERA MONICA	1998	EULARIO	50	30.98	100	1:05.41	150	1:40.72	200	2:16.45	0,0	2:16.45	PRELIMINAR
						30.98		34.43		35.31		35.73			

RT: RETIRADO
NP: NO PRESENTADODES: DESCALIFICADO
BAJ: BAJARCI: M.M. Nac. (Para Categori
MMN: M.M. Nac. (Para Edades)RCJ: Record Campeonato
RE: Record Pais

MSL SW.RESULTADOS_PRUEBA_CA Información correcta a 17:32:40 01/03/2014

4 / 9

Sistemas de Información, MSL Software - www.msl.es





CTO. ESPAÑA JUNIOR E INFANTIL DE INVIERNO, 27 DE FEBRERO AL 2 DE MARZO

PONTEVEDRA

Datos técnicos: Piscina de 50 m., Cronometraje Electrónico

01/03/2014

13 A:	2:07.69	IGNACIO SORRIBES JUDIT	BELGRADO	26/07/2007
14 A:	2:05.41	RICO PEREZ CARMEN	BARCELONA	20/07/2012
15 A:	2:03.36	SANCHEZ MORALES ELISA	PALMA MALLORCA	02/03/2013
16 A:	2:00.45	CASTRO ORTEGA PATRICIA	BELGRADO (SBR)	02/08/2008
RC.I:	2:08.11	LOPEZ ALBA PAULA	PALMA DE MALLORCA	02/03/2013
RC.J:	2:03.36	SANCHEZ MORALES ELISA	PALMA DE MALLORCA	02/03/2013

JUNIOR FEMENINO

RK	Licencia	Nombre	Año	Club									Pts.	Resultado	
40	043636024	PAYOLA ANGLADA NURIA	1999	CN.OLOT	50	31.67	100	1:05.81	150	1:41.39	200	2:16.47	0,0	2:16.47	PRELIMINAR
						31.67		34.14		35.58		35.08			
	049293249	KHACHA BOUMAZOUZA SAMAR	1999	VIC-ETB									0,0	DES	PRELIMINAR

RT: RETIRADO
NP: NO PRESENTADODES: DESCALIFICADO
BAJ: BAJARCI: M.M. Nac. (Para Categori
MMN: M.M. Nac. (Para Edades)RCJ: Record Campeonato
RE: Record Pais

SW.RESULTADOS_PRUEBA_CA Información correcta a 17:32:40 01/03/2014

5 / 9

Sistemas de Información, MSL Software - www.msl.es





CTO. ESPAÑA JUNIOR E INFANTIL DE INVIERNO, 27 DE FEBRERO AL 2 DE MARZO

PONTEVEDRA

Datos técnicos: Piscina de 50 m., Cronometraje Electrónico

01/03/2014

13 A:	2:07.69	IGNACIO SORRIBES JUDIT	BELGRADO	26/07/2007
14 A:	2:05.41	RICO PEREZ CARMEN	BARCELONA	20/07/2012
15 A:	2:03.36	SANCHEZ MORALES ELISA	PALMA MALLORCA	02/03/2013
16 A:	2:00.45	CASTRO ORTEGA PATRICIA	BELGRADO (SBR)	02/08/2008
RC.I:	2:08.11	LOPEZ ALBA PAULA	PALMA DE MALLORCA	02/03/2013
RC.J:	2:03.36	SANCHEZ MORALES ELISA	PALMA DE MALLORCA	02/03/2013

INFANTIL FEMENINO

RK	Licencia	Nombre	Año	Club									Pts.	Resultado	
1	051180568	CANO MIÑARRO MARTA	2000	COVIBAR	50	28.95	100	1:00.78	150	1:33.44	200	2:05.91	26,0 RCI	2:05.91	FINAL
						28.95		31.83		32.66	RCI	32.47			
					50	30.20	100	1:02.94	150	1:36.70	200	2:09.90		2:09.90	PRELIMINAR
						30.20		32.74		33.76		33.20			
2	051126005	HUETE CARRASCO ESTHER	2000	CANOENC	50	30.07	100	1:02.80	150	1:35.50	200	2:07.88	22,0	2:07.88	FINAL
						30.07		32.73		32.70		32.38			
					50	31.05	100	1:04.53	150	1:38.18	200	2:10.95		2:10.95	PRELIMINAR
						31.05		33.48		33.65		32.77			
3	050486521	GARROTE MENDEZ PATRICIA	2000	MADMOSC	50	31.03	100	1:03.64	150	1:36.93	200	2:09.24	19,0	2:09.24	FINAL
						31.03		32.61		33.29		32.31			
					50	31.67	100	1:05.11	150	1:38.85	200	2:12.84		2:12.84	PRELIMINAR
						31.67		33.44		33.74		33.99			
4	047325628	PRADES RODRIGUEZ ANDREA FENG	2001	ATL-BAR	50	29.44	100	1:02.18	150	1:35.85	200	2:10.23	17,0	2:10.23	FINAL
						29.44		32.74		33.67		34.38			
					50	30.67	100	1:03.61	150	1:36.98	200	2:10.81		2:10.81	PRELIMINAR
						30.67		32.94		33.37		33.83			
5	077147396	GARZON SILES MARTA	2000	NATCHUR	50	29.98	100	1:02.86	150	1:37.58	200	2:11.35	16,0	2:11.35	FINAL
						29.98		32.88		34.72		33.77			
					50	30.33	100	1:03.58	150	1:38.30	200	2:12.19		2:12.19	PRELIMINAR
						30.33		33.25		34.72		33.89			
6	077461332	ERSELLE MARTINEZ NURIA	2000	GALAICO	50	30.67	100	1:04.35	150	1:37.49	200	2:11.65	15,0	2:11.65	FINAL
						30.67		33.68		33.14		34.16			
					50	31.07	100	1:04.65	150	1:38.75	200	2:12.80		2:12.80	PRELIMINAR
						31.07		33.58		34.10		34.05			
7	077872657	MELENDO ROMERO ANDREA	2000	MAIRENA	50	30.56	100	1:04.27	150	1:38.20	200	2:11.87	14,0	2:11.87	FINAL
						30.56		33.71		33.93		33.67			
					50	31.23	100	1:05.38	150	1:40.08	200	2:14.09		2:14.09	PRELIMINAR
						31.23		34.15		34.70		34.01			

RT: RETIRADO
NP: NO PRESENTADODES: DESCALIFICADO
BAJ: BAJARCI: M.M. Nac. (Para Categori
MMN: M.M. Nac. (Para Edades)RCJ: Record Campeonato
RE: Record Pais

SW.RESULTADOS_PRUEBA_CA

Información correcta a 17:32:40 01/03/2014

6 / 9

Sistemas de Información, MSL Software - www.msl.es





CTO. ESPAÑA JUNIOR E INFANTIL DE INVIERNO, 27 DE FEBRERO AL 2 DE MARZO

PONTEVEDRA

Datos técnicos: Piscina de 50 m., Cronometraje Electrónico

01/03/2014

13 A:	2:07.69	IGNACIO SORRIBES JUDIT	BELGRADO	26/07/2007
14 A:	2:05.41	RICO PEREZ CARMEN	BARCELONA	20/07/2012
15 A:	2:03.36	SANCHEZ MORALES ELISA	PALMA MALLORCA	02/03/2013
16 A:	2:00.45	CASTRO ORTEGA PATRICIA	BELGRADO (SBR)	02/08/2008
RC.I:	2:08.11	LOPEZ ALBA PAULA	PALMA DE MALLORCA	02/03/2013
RC.J:	2:03.36	SANCHEZ MORALES ELISA	PALMA DE MALLORCA	02/03/2013

INFANTIL FEMENINO

RK	Licencia	Nombre	Año	Club									Pts.	Resultado	
8	054189886	GALISTEO ZAPATERO ANDREA	2001	CANOENC	50	30.91	100	1:04.66	150	1:38.78	200	2:12.17	13,0	2:12.17	FINAL
						30.91		33.75		34.12		33.39			
					50	31.08	100	1:05.13	150	1:39.86	200	2:14.36		2:14.36	PRELIMINAR
						31.08		34.05		34.73		34.50			
9	049146474	SALAMANCA DIAZ SOFIA	2000	MADMOSC	50	31.24	100	1:04.58	150	1:38.74	200	2:12.30	12,0	2:12.30	FINAL
						31.24		33.34		34.16		33.56			
					50	31.13	100	1:05.60	150	1:39.91	200	2:14.26		2:14.26	PRELIMINAR
						31.13		34.47		34.31		34.35			
10	047953701	SERRA CARRASCO YANIRA	2001	CORNEILL	50	31.61	100	1:05.61	150	1:39.75	200	2:13.60	11,0	2:13.60	FINAL
						31.61		34.00		34.14		33.85			
					50	30.59	100	1:04.17	150	1:39.27	200	2:14.48		2:14.48	PRELIMINAR
						30.59		33.58		35.10		35.21			
11	073225225	ARTIGAS FERNANDEZ MARIA	2000	AQUACAS	50	30.76	100	1:05.05	150	1:39.02	200	2:13.04	10,0	2:13.04	FINAL
						30.76		34.29		33.97		34.02			
					50	30.70	100	1:05.42	150	1:40.81	200	2:15.07		2:15.07	PRELIMINAR
						30.70		34.72		35.39		34.26			
12	053799565	OTERO PEREZ CLARA	2000	RIVEIRA	50	31.04	100	1:05.20	150	1:39.99	200	2:13.65	9,0	2:13.65	FINAL
						31.04		34.16		34.79		33.66			
					50	31.10	100	1:05.58	150	1:40.91	200	2:15.05		2:15.05	PRELIMINAR
						31.10		34.48		35.33		34.14			
13	002551668	MUÑOZ PERERA LAURA	2001	MADMOSC	50	31.07	100	1:05.64	150	1:39.95	200	2:14.13	0,0	2:14.13	FINAL
						31.07		34.57		34.31		34.18			
					50	32.12	100	1:07.08	150	1:41.64	200	2:15.84		2:15.84	PRELIMINAR
						32.12		34.96		34.56		34.20			
14	034274931	SUÑER DIAZ SANDRA	2000	MOLEMOS	50	31.32	100	1:05.62	150	1:40.55	200	2:14.53	8,0	2:14.53	FINAL
						31.32		34.30		34.93		33.98			
					50	31.51	100	1:05.72	150	1:40.24	200	2:14.52		2:14.52	PRELIMINAR
						31.51		34.21		34.52		34.28			

RT: RETIRADO
NP: NO PRESENTADODES: DESCALIFICADO
BAJ: BAJARCI: M.M. Nac. (Para Categori
MMN: M.M. Nac. (Para Edades)RCJ: Record Campeonato
RE: Record Pais

SW.RESULTADOS_PRUEBA_CA

Información correcta a 17:32:40 01/03/2014

7 / 9

Sistemas de Información, MSL Software - www.msl.es





CTO. ESPAÑA JUNIOR E INFANTIL DE INVIERNO, 27 DE FEBRERO AL 2 DE MARZO

PONTEVEDRA

Datos técnicos: Piscina de 50 m., Cronometraje Electrónico

01/03/2014

13 A:	2:07.69	IGNACIO SORRIBES JUDIT	BELGRADO	26/07/2007
14 A:	2:05.41	RICO PEREZ CARMEN	BARCELONA	20/07/2012
15 A:	2:03.36	SANCHEZ MORALES ELISA	PALMA MALLORCA	02/03/2013
16 A:	2:00.45	CASTRO ORTEGA PATRICIA	BELGRADO (SBR)	02/08/2008
RC.I:	2:08.11	LOPEZ ALBA PAULA	PALMA DE MALLORCA	02/03/2013
RC.J:	2:03.36	SANCHEZ MORALES ELISA	PALMA DE MALLORCA	02/03/2013

INFANTIL FEMENINO

RK	Licencia	Nombre	Año	Club									Pts.	Resultado	
15	049489621	ROSENDO NAVARRO SILVIA	2000	SABADEL	50	30.95	100	1:04.93	150	1:39.95	200	2:14.90	7,0	2:14.90	FINAL
						30.95		33.98		35.02		34.95			
					50	31.31	100	1:05.23	150	1:39.82	200	2:14.56		2:14.56	PRELIMINAR
						31.31		33.92		34.59		34.74			
16	022761397	DE LA FUENTE FIAÑO ANE	2001	AD.LICEO	50	31.18	100	1:05.21	150	1:40.69	200	2:15.44	6,0	2:15.44	FINAL
						31.18		34.03		35.48		34.75			
					50	31.01	100	1:05.24	150	1:40.35	200	2:15.14		2:15.14	PRELIMINAR
						31.01		34.23		35.11		34.79			
17	043474350	JOVER GALLEGU MARINA	2000	NCALVIA	50	31.58	100	1:06.01	150	1:41.17	200	2:16.27	5,0	2:16.27	FINAL
						31.58		34.43		35.16		35.10			
					50	31.27	100	1:05.28	150	1:40.29	200	2:14.94		2:14.94	PRELIMINAR
						31.27		34.01		35.01		34.65			
18	007302666	BLINDU ANDREA DIANA	2001	RCMEDIT	50	31.39	100	1:05.98	150	1:41.75	200	2:16.39	4,0	2:16.39	FINAL
						31.39		34.59		35.77		34.64			
					50	31.60	100	1:06.00	150	1:40.98	200	2:16.35		2:16.35	PRELIMINAR
						31.60		34.40		34.98		35.37			
19	035606696	JAÉN DEL POZO LAURA	2000	VALCINO	50	31.80	100	1:05.92	150	1:41.66	200	2:16.43	3,0	2:16.43	FINAL
						31.80		34.12		35.74		34.77			
					50	31.49	100	1:06.15	150	1:41.84	200	2:16.67		2:16.67	PRELIMINAR
						31.49		34.66		35.69		34.83			
20	026509255	RIVAS MANZANEQUE NATALIA	2000	NATCHUR	50	31.77	100	1:07.26	150	1:43.15	200	2:18.54	2,0	2:18.54	FINAL
						31.77		35.49		35.89		35.39			
					50	31.01	100	1:05.73	150	1:41.98	200	2:16.54		2:16.54	PRELIMINAR
						31.01		34.72		36.25		34.56			
21	074391219	G.-ESPRESATI CLEMENT ROCIO	2000	CN TENIS ELC	50	32.52	100	1:07.40	150	1:41.83	200	2:16.68	1,0	2:16.68	PRELIMINAR
						32.52		34.88		34.43		34.85			
22	039424549	ALMENDROS GUTIERREZ ALBA	2000	NPREMIA	50	31.19	100	1:05.39	150	1:41.10	200	2:16.90	0,0	2:16.90	PRELIMINAR
						31.19		34.20		35.71		35.80			
23	047334633	PANIAGUA SANCHEZ MIREIA	2000	SABADEL	50	32.13	100	1:07.00	150	1:42.38	200	2:16.95	0,0	2:16.95	PRELIMINAR
						32.13		34.87		35.38		34.57			

RT: RETIRADO
NP: NO PRESENTADODES: DESCALIFICADO
BAJ: BAJARCI: M.M. Nac. (Para Categori
MMN: M.M. Nac. (Para Edades)RCJ: Record Campeonato
RE: Record País

SW.RESULTADOS_PRUEBA_CA

Información correcta a 17:32:40 01/03/2014

8 / 9

Sistemas de Información, MSL Software - www.msl.es





CTO. ESPAÑA JUNIOR E INFANTIL DE INVIERNO, 27 DE FEBRERO AL 2 DE MARZO

PONTEVEDRA

Datos técnicos: Piscina de 50 m., Cronometraje Electrónico

01/03/2014

13 A:	2:07.69	IGNACIO SORRIBES JUDIT	BELGRADO	26/07/2007
14 A:	2:05.41	RICO PEREZ CARMEN	BARCELONA	20/07/2012
15 A:	2:03.36	SANCHEZ MORALES ELISA	PALMA MALLORCA	02/03/2013
16 A:	2:00.45	CASTRO ORTEGA PATRICIA	BELGRADO (SBR)	02/08/2008
RC.I:	2:08.11	LOPEZ ALBA PAULA	PALMA DE MALLORCA	02/03/2013
RC.J:	2:03.36	SANCHEZ MORALES ELISA	PALMA DE MALLORCA	02/03/2013

INFANTIL FEMENINO

RK	Licencia	Nombre	Año	Club									Pts.	Resultado	
24	007951361	ALVAREZ MANCHADO ALBA	2001	ADN MOSTOL	50	32.37	100	1:07.11	150	1:42.41	200	2:17.11	0,0	2:17.11	PRELIMINAR
						32.37		34.74		35.30		34.70			
25	005720048	RIVAS GALLEGU CRISTINA	2000	ALARCOS	50	31.49	100	1:06.68	150	1:41.62	200	2:17.50	0,0	2:17.50	PRELIMINAR
						31.49		35.19		34.94		35.88			
26	047184000	ESCRIBANO TRIVIÑO ARIADNA	2001	SABADEL	50	32.22	100	1:07.15	150	1:42.74	200	2:17.61	0,0	2:17.61	PRELIMINAR
						32.22		34.93		35.59		34.87			
27	043474750	OLIVA VILLANUEVA LUCIA	2000	CNPALMA	50	31.47	100	1:06.45	150	1:42.97	200	2:17.88	0,0	2:17.88	PRELIMINAR
						31.47		34.98		36.52		34.91			
28	078959922	MUSONS LHEZ MAGDALENA	2000	BARAKA	50	31.96	100	1:07.55	150	1:43.05	200	2:17.93	0,0	2:17.93	PRELIMINAR
						31.96		35.59		35.50		34.88			
29	078222374	PERELLO FERRER Mª DEL PILAR	2000	CNPALMA	50	32.08	100	1:07.03	150	1:43.48	200	2:18.03	0,0	2:18.03	PRELIMINAR
						32.08		34.95		36.45		34.55			
30	045780637	PERDOMO GARCIA MARTA	2000	METPOLE	50	31.29	100	1:06.11	150	1:42.50	200	2:18.13	0,0	2:18.13	PRELIMINAR
						31.29		34.82		36.39		35.63			
31	020895309	BERISTAIN GARITANO AIOA	2000	OARSOALDE	50	31.72	100	1:06.73	150	1:42.69	200	2:18.24	0,0	2:18.24	PRELIMINAR
						31.72		35.01		35.96		35.55			
32	047113700	SANCHEZ AUGE NURIA	2001	CERVERA	50	33.31	100	1:08.43	150	1:44.27	200	2:18.60	0,0	2:18.60	PRELIMINAR
						33.31		35.12		35.84		34.33			
33	043223352	LOPEZ PADILLA ALBA	2000	CNPALMA	50	32.31	100	1:07.83	150	1:43.56	200	2:18.95	0,0	2:18.95	PRELIMINAR
						32.31		35.52		35.73		35.39			
34	077462732	GOMEZ RODRIGUEZ INES	2000	GALAICO	50	32.13	100	1:07.42	150	1:43.68	200	2:19.07	0,0	2:19.07	PRELIMINAR
						32.13		35.29		36.26		35.39			
35	049330053	TORAL PAZOS ANTONIA VICTORIA	2001	AD.LICEO	50	31.77	100	1:06.44	150	1:42.59	200	2:19.14	0,0	2:19.14	PRELIMINAR
						31.77		34.67		36.15		36.55			
36	049349652	ROMERO FERNANDEZ MARIA	2001	SABADEL	50	32.10	100	1:07.46	150	1:43.48	200	2:19.32	0,0	2:19.32	PRELIMINAR
						32.10		35.36		36.02		35.84			
36	073024004	LOPEZ CORNEJO SARA	2000	MOLIVAR	50	31.83	100	1:07.01	150	1:43.13	200	2:19.32	0,0	2:19.32	PRELIMINAR
						31.83		35.18		36.12		36.19			
38	048099875	ARXE ALVAREZ DE TOLEDO G.	2001	C.N.B.	50	33.03	100	1:08.40	150	1:44.20	200	2:19.34	0,0	2:19.34	PRELIMINAR
						33.03		35.37		35.80		35.14			

RT: RETIRADO
NP: NO PRESENTADODES: DESCALIFICADO
BAJ: BAJARCI: M.M. Nac. (Para Categori
MMN: M.M. Nac. (Para Edades)RCJ: Record Campeonato
RE: Record Pais

SW.RESULTADOS_PRUEBA_CA Información correcta a 17:32:40 01/03/2014

9 / 9

Sistemas de Información, MSL Software - www.msl.es





CTO. ESPAÑA JUNIOR E INFANTIL DE INVIERNO, 27 DE FEBRERO AL 2 DE MARZO

PONTEVEDRA

Datos técnicos: Piscina de 50 m., Cronometraje Electrónico

01/03/2014

13 A:	2:07.69	IGNACIO SORRIBES JUDIT	BELGRADO	26/07/2007
14 A:	2:05.41	RICO PEREZ CARMEN	BARCELONA	20/07/2012
15 A:	2:03.36	SANCHEZ MORALES ELISA	PALMA MALLORCA	02/03/2013
16 A:	2:00.45	CASTRO ORTEGA PATRICIA	BELGRADO (SBR)	02/08/2008
RC.I:	2:08.11	LOPEZ ALBA PAULA	PALMA DE MALLORCA	02/03/2013
RC.J:	2:03.36	SANCHEZ MORALES ELISA	PALMA DE MALLORCA	02/03/2013

INFANTIL FEMENINO

RK	Licencia	Nombre	Año	Club									Pts.	Resultado	
39	048268677	ROMERO CARMONA JUDITH	2001	SABADEL	50	31.30	100	1:07.18	150	1:43.74	200	2:19.46	0,0	2:19.46	PRELIMINAR
						31.30		35.88		36.56		35.72			
40	046426596	GIRALT PIDEMONT CLAUDIA	2001	SANDREU	50	32.44	100	1:08.37	150	1:44.45	200	2:19.64	0,0	2:19.64	PRELIMINAR
						32.44		35.93		36.08		35.19			
41	099164183	VILAR YEBRA EVA	2000	AQUACAS	50	32.22	100	1:07.62	150	1:43.52	200	2:19.68	0,0	2:19.68	PRELIMINAR
						32.22		35.40		35.90		36.16			
42	099163832	NAVARRO CASINO MARTA	2000	VILREAL	50	32.63	100	1:08.38	150	1:44.60	200	2:19.91	0,0	2:19.91	PRELIMINAR
						32.63		35.75		36.22		35.31			
43	048269512	VALLS SANS MIREIA	2001	SABADEL	50	32.24	100	1:08.32	150	1:44.35	200	2:20.01	0,0	2:20.01	PRELIMINAR
						32.24		36.08		36.03		35.66			
44	016630599	SANCHEZ CAMARA ELENA	2000	LANORIA	50	32.34	100	1:08.10	150	1:44.64	200	2:20.16	0,0	2:20.16	PRELIMINAR
						32.34		35.76		36.54		35.52			
45	002757050	GONZALEZ GARCIA PAULA	2001	GREDO	50	32.27	100	1:08.38	150	1:45.50	200	2:20.31	0,0	2:20.31	PRELIMINAR
						32.27		36.11		37.12		34.81			
46	P00043153	GALAN REVILLA AMALIA	2001	CCALDER	50	33.17	100	1:09.00	150	1:45.11	200	2:20.69	0,0	2:20.69	PRELIMINAR
						33.17		35.83		36.11		35.58			
47	P00746684	JIMENEZ GIL JULIA	2001	NAVAL	50	32.19	100	1:07.80	150	1:44.32	200	2:21.10	0,0	2:21.10	PRELIMINAR
						32.19		35.61		36.52		36.78			
48	047752579	FERNANDEZ RODRIGUEZ ALBA	2001	S. SADURNI	50	31.98	100	1:07.54	150	1:44.78	200	2:21.39	0,0	2:21.39	PRELIMINAR
						31.98		35.56		37.24		36.61			
49	032721596	PEREIRA FERY MARTA	2001	CMARINA	50	32.23	100	1:07.91	150	1:45.22	200	2:21.65	0,0	2:21.65	PRELIMINAR
						32.23		35.68		37.31		36.43			
50	050345323	NUÑEZ BLAZQUEZ PAULA	2001	CANOENC	50	32.76	100	1:08.86	150	1:46.05	200	2:21.70	0,0	2:21.70	PRELIMINAR
						32.76		36.10		37.19		35.65			
51	053782220	MORAN MORTERA CELIA	2001	COVDNGA	50	32.73	100	1:08.88	150	1:45.91	200	2:21.84	0,0	2:21.84	PRELIMINAR
						32.73		36.15		37.03		35.93			
52	050051888	RECUERO DIAZ ANDREA	2001	GREDO	50	33.29	100	1:09.33	150	1:46.00	200	2:22.29	0,0	2:22.29	PRELIMINAR
						33.29		36.04		36.67		36.29			
53	047596021	AMADO VALERO EVA	2001	SANDREU	50	33.80	100	1:10.77	150	1:47.93	200	2:23.41	0,0	2:23.41	PRELIMINAR
						33.80		36.97		37.16		35.48			

RT: RETIRADO
NP: NO PRESENTADODES: DESCALIFICADO
BAJ: BAJARCI: M.M. Nac. (Para Categori
MMN: M.M. Nac. (Para Edades)RCJ: Record Campeonato
RE: Record Pais

SW.RESULTADOS_PRUEBA_CA Información correcta a 17:32:40 01/03/2014

10 / 9

Sistemas de Información, MSL Software - www.msl.es





CTO. ESPAÑA JUNIOR E INFANTIL DE INVIERNO, 27 DE FEBRERO AL 2 DE MARZO

PONTEVEDRA

Datos técnicos: Piscina de 50 m., Cronometraje Electrónico

01/03/2014

13 A:	2:07.69	IGNACIO SORRIBES JUDIT	BELGRADO	26/07/2007
14 A:	2:05.41	RICO PEREZ CARMEN	BARCELONA	20/07/2012
15 A:	2:03.36	SANCHEZ MORALES ELISA	PALMA MALLORCA	02/03/2013
16 A:	2:00.45	CASTRO ORTEGA PATRICIA	BELGRADO (SBR)	02/08/2008
RC.I:	2:08.11	LOPEZ ALBA PAULA	PALMA DE MALLORCA	02/03/2013
RC.J:	2:03.36	SANCHEZ MORALES ELISA	PALMA DE MALLORCA	02/03/2013

INFANTIL FEMENINO

RK	Licencia	Nombre	Año	Club									Pts.	Resultado	
54	0WJ563479	HERMANSON HANNAH	2000	SABADEL	50	34.21	100	1:11.37	150	1:48.75	200	2:26.39	0,0	2:26.39	PRELIMINAR
						34.21		37.16		37.38		37.64			
55	032099709	GOMEZ GARCIA ALBA	2001	CNJEREZ	50	32.61	100	1:09.86	150	1:49.40	200	2:27.53	0,0	2:27.53	PRELIMINAR
						32.61		37.25		39.54		38.13			

RT: RETIRADO
NP: NO PRESENTADODES: DESCALIFICADO
BAJ: BAJARCI: M.M. Nac. (Para Categori
MMN: M.M. Nac. (Para Edades)RCJ: Record Campeonato
RE: Record País

SW.RESULTADOS_PRUEBA_CA Información correcta a 17:32:40 01/03/2014

11 / 9

Sistemas de Información, MSL Software - www.msl.es





CTO. ESPAÑA JUNIOR E INFANTIL DE INVIERNO, 27 DE FEBRERO AL 2 DE MARZO

PONTEVEDRA

Datos técnicos: Piscina de 50 m., Cronometraje Electrónico

01/03/2014

15 A:	3:59.65	VIVAS EGEA MARC	BARCELONA	20/07/2012
16 A:	3:56.56	ROSALES RODRIGUEZ RICARDO	PONTEVEDRA	25/07/2013
17 A:	3:52.12	MANTAS MOTA ADRIAN	PRAGA	08/07/2009
18 A:	3:52.75	DURAN NAVIA MIGUEL	VALENCIA	19/07/2013
RC.I:	3:58.97	PUJOL BELMONTE GUILLEM	PALMA DE MALLORCA	02/03/2013
RC.J:	3:54.93	SANCHEZ GTREZ-CABELLO GUILLERM	PALMA DE MALLORCA	02/03/2013

JUNIOR MASCULINO

RK	Licencia	Nombre	Año	Club	Pts.	Resultado
1	079273805	VIVAS EGEA MARC	1997	SABADEL	26,0	
		50' 27.54' 100' 57.14' 150' 1:27.30' 200' 1:58.06' 250' 2:28.65' 300' 2:59.27' 350' 3:28.86' 400' 3:57.40'				3:57.40 FINAL
		27.54' 29.60' 30.16' 30.76' 30.59' 30.62' 29.59' 28.54'				
		50' 27.70' 100' 58.14' 150' 1:28.90' 200' 1:59.95' 250' 2:30.44' 300' 3:01.19' 350' 3:30.93' 400' 3:59.73'				3:59.73 PRELIMINAR
		27.70' 30.44' 30.76' 31.05' 30.49' 30.75' 29.74' 28.80'				
2	075936831	RODRIGUEZ MESA MARCOS	1997	NATCHUR	22,0	
		50' 27.42' 100' 56.80' 150' 1:26.79' 200' 1:57.07' 250' 2:27.78' 300' 2:58.43' 350' 3:28.77' 400' 3:58.00'				3:58.00 FINAL
		27.42' 29.38' 29.99' 30.28' 30.71' 30.65' 30.34' 29.23'				
		50' 27.68' 100' 57.91' 150' 1:28.96' 200' 2:00.32' 250' 2:30.64' 300' 3:01.63' 350' 3:31.67' 400' 4:01.19'				4:01.19 PRELIMINAR
		27.68' 30.23' 31.05' 31.36' 30.32' 30.99' 30.04' 29.52'				
3	043205772	BLEDA MARTIN FRANCISCO MANUEL	1996	CNPALMA	19,0	
		50' 27.98' 100' 57.82' 150' 1:28.10' 200' 1:58.84' 250' 2:29.27' 300' 2:59.93' 350' 3:29.95' 400' 3:58.50'				3:58.50 FINAL
		27.98' 29.84' 30.28' 30.74' 30.43' 30.66' 30.02' 28.55'				
		50' 28.20' 100' 58.32' 150' 1:28.62' 200' 1:59.65' 250' 2:30.30' 300' 3:01.37' 350' 3:31.27' 400' 4:00.73'				4:00.73 PRELIMINAR
		28.20' 30.12' 30.30' 31.03' 30.65' 31.07' 29.90' 29.46'				
4	045967744	PUJOL BELMONTE GUILLEM	1997	MATARO	17,0	
		50' 27.92' 100' 58.14' 150' 1:28.04' 200' 1:58.84' 250' 2:29.41' 300' 2:59.95' 350' 3:29.71' 400' 3:58.88'				3:58.88 FINAL
		27.92' 30.22' 29.90' 30.80' 30.57' 30.54' 29.76' 29.17'				
		50' 26.64' 100' 56.00' 150' 1:25.72' 200' 1:56.10' 250' 2:26.48' 300' 2:57.47' 350' 3:29.08' 400' 3:59.56'				3:59.56 PRELIMINAR
		26.64' 29.36' 29.72' 30.38' 30.38' 30.99' 31.61' 30.48'				
5	010840003	ROSALES RODRIGUEZ RICARDO	1997	NAVAL	16,0	
		50' 27.47' 100' 57.35' 150' 1:27.45' 200' 1:58.02' 250' 2:28.14' 300' 2:58.49' 350' 3:28.89' 400' 3:58.97'				3:58.97 FINAL
		27.47' 29.88' 30.10' 30.57' 30.12' 30.35' 30.40' 30.08'				
		50' 27.65' 100' 57.54' 150' 1:27.94' 200' 1:58.88' 250' 2:29.23' 300' 2:59.83' 350' 3:30.57' 400' 4:00.82'				4:00.82 PRELIMINAR
		27.65' 29.89' 30.40' 30.94' 30.35' 30.60' 30.74' 30.25'				
6	049094459	DURAN CORTINES JUAN SALVADOR	1996	NATCHUR	15,0	
		50' 27.65' 100' 56.99' 150' 1:27.41' 200' 1:57.93' 250' 2:28.13' 300' 2:59.27' 350' 3:29.98' 400' 3:59.85'				3:59.85 FINAL
		27.65' 29.34' 30.42' 30.52' 30.20' 31.14' 30.71' 29.87'				
		50' 27.33' 100' 57.99' 150' 1:28.56' 200' 1:59.13' 250' 2:29.68' 300' 3:01.28' 350' 3:32.16' 400' 4:02.90'				4:02.90 PRELIMINAR
		27.33' 30.66' 30.57' 30.57' 30.55' 31.60' 30.88' 30.74'				
7	052902221	SANCHEZ GTREZ-CABELLO G.	1996	CANOENC	14,0	
		50' 27.73' 100' 57.77' 150' 1:27.72' 200' 1:58.42' 250' 2:28.74' 300' 2:59.23' 350' 3:30.07' 400' 4:00.02'				4:00.02 FINAL
		27.73' 30.04' 29.95' 30.70' 30.32' 30.49' 30.84' 29.95'				
		50' 28.18' 100' 58.36' 150' 1:29.13' 200' 1:59.83' 250' 2:30.47' 300' 3:00.72' 350' 3:31.11' 400' 3:59.63'				3:59.63 PRELIMINAR
		28.18' 30.18' 30.77' 30.70' 30.64' 30.25' 30.39' 28.52'				
8	029210241	BELTRAN MARTINEZ PABLO	1996	FERCASJ	13,0	
		50' 28.83' 100' 59.31' 150' 1:30.03' 200' 2:01.08' 250' 2:31.37' 300' 3:02.49' 350' 3:33.08' 400' 4:03.39'				4:03.39 FINAL
		28.83' 30.48' 30.72' 31.05' 30.29' 31.12' 30.59' 30.31'				
		50' 28.18' 100' 57.92' 150' 1:28.03' 200' 1:58.41' 250' 2:29.55' 300' 3:00.94' 350' 3:32.19' 400' 4:03.23'				4:03.23 PRELIMINAR
		28.18' 29.74' 30.11' 30.38' 31.14' 31.39' 31.25' 31.04'				

RT: RETIRADO
NP: NO PRESENTADODES: DESCALIFICADO
BAJ: BAJARCI: M.M. Nac. (Para Categorí
MMN: M.M. Nac. (Para Edades)RCJ: Record Campeonato
RE: Record País

MSL SW.RESULTADOS_PRUEBA_CA Información correcta a 17:54:09 01/03/2014

1 / 9

Sistemas de Información, MSL Software - www.msl.es





CTO. ESPAÑA JUNIOR E INFANTIL DE INVIERNO, 27 DE FEBRERO AL 2 DE MARZO

PONTEVEDRA

Datos técnicos: Piscina de 50 m., Cronometraje Electrónico

01/03/2014

15 A:	3:59.65	VIVAS EGEA MARC	BARCELONA	20/07/2012
16 A:	3:56.56	ROSALES RODRIGUEZ RICARDO	PONTEVEDRA	25/07/2013
17 A:	3:52.12	MANTAS MOTA ADRIAN	PRAGA	08/07/2009
18 A:	3:52.75	DURAN NAVIA MIGUEL	VALENCIA	19/07/2013
RC.I:	3:58.97	PUJOL BELMONTE GUILLEM	PALMA DE MALLORCA	02/03/2013
RC.J:	3:54.93	SANCHEZ GTREZ-CABELLO GUILLERM	PALMA DE MALLORCA	02/03/2013

JUNIOR MASCULINO

RK	Licencia	Nombre				Año	Club					Pts.	Resultado					
9	005442818	GUTIERREZ PARRA JAVIER				1997	CANOENC					12,0						
	50	27.83	100	57.91	150	1:29.07	200	2:00.99	250	2:33.40	300	3:06.13	350	3:38.60	400	4:10.52	FINAL	
		27.83		30.08		31.16		31.92		32.41		32.73		32.47		31.92		
	50	27.87	100	58.22	150	1:29.02	200	2:00.42	250	2:31.53	300	3:02.95	350	3:33.83	400	4:03.84	PRELIMINAR	
		27.87		30.35		30.80		31.40		31.11		31.42		30.88		30.01		
10	047421989	CASANOVAS SKOUBO JOAN				1997	SABADEL					11,0						
																	BAJ	FINAL
	50	27.23	100	57.53	150	1:28.00	200	1:59.38	250	2:30.05	300	3:01.83	350	3:33.20	400	4:02.09	PRELIMINAR	
		27.23		30.30		30.47		31.38		30.67		31.78		31.37		28.89		
11	048195786	PEDROSA CAÑERO PABLO				1997	SABADEL					0,0						
	50	27.88	100	59.04	150	1:30.07	200	2:02.02	250	2:32.67	300	3:04.06	350	3:35.26	400	4:05.12	FINAL	
		27.88		31.16		31.03		31.95		30.65		31.39		31.20		29.86		
	50	27.58	100	58.05	150	1:29.14	200	2:00.50	250	2:31.41	300	3:03.12	350	3:34.06	400	4:05.66	PRELIMINAR	
		27.58		30.47		31.09		31.36		30.91		31.71		30.94		31.60		
12	048197203	CURTU FRUTOS PAU				1997	SABADEL					0,0						
	50	28.11	100	58.49	150	1:29.35	200	2:00.61	250	2:31.59	300	3:03.38	350	3:35.64	400	4:06.42	FINAL	
		28.11		30.38		30.86		31.26		30.98		31.79		32.26		30.78		
	50	28.33	100	58.60	150	1:28.98	200	2:00.15	250	2:30.97	300	3:02.18	350	3:33.82	400	4:05.01	PRELIMINAR	
		28.33		30.27		30.38		31.17		30.82		31.21		31.64		31.19		
13	047893607	GIL TARAZONA POL				1996	VALLIRA					10,0						
	50	28.89	100	1:00.31	150	1:31.77	200	2:03.35	250	2:34.76	300	3:06.36	350	3:37.59	400	4:07.14	FINAL	
		28.89		31.42		31.46		31.58		31.41		31.60		31.23		29.55		
	50	28.75	100	1:00.19	150	1:31.98	200	2:03.70	250	2:35.64	300	3:07.84	350	3:39.94	400	4:10.98	PRELIMINAR	
		28.75		31.44		31.79		31.72		31.94		32.20		32.10		31.04		
14	071904700	ALVAREZ GARCIA MANUEL ANGEL				1997	ANCLAS					9,0						
	50	28.40	100	59.30	150	1:30.62	200	2:02.12	250	2:33.51	300	3:05.17	350	3:36.78	400	4:07.38	FINAL	
		28.40		30.90		31.32		31.50		31.39		31.66		31.61		30.60		
	50	28.29	100	59.23	150	1:30.75	200	2:02.29	250	2:33.92	300	3:05.85	350	3:37.62	400	4:08.51	PRELIMINAR	
		28.29		30.94		31.52		31.54		31.63		31.93		31.77		30.89		
15	045988796	CRISTOBAL COPPULO ENRIC				1997	TARRASA					8,0						
	50	28.05	100	59.12	150	1:30.66	200	2:02.76	250	2:34.32	300	3:06.16	350	3:37.86	400	4:08.65	FINAL	
		28.05		31.07		31.54		32.10		31.56		31.84		31.70		30.79		
	50	28.42	100	1:00.36	150	1:32.04	200	2:04.33	250	2:35.68	300	3:07.38	350	3:38.12	400	4:07.94	PRELIMINAR	
		28.42		31.94		31.68		32.29		31.35		31.70		30.74		29.82		
16	048725030	BLANCO MOLLA ROBERTO LUCIO				1996	CNELCHE					7,0						
	50	28.19	100	58.73	150	1:30.05	200	2:02.22	250	2:34.14	300	3:06.38	350	3:38.31	400	4:09.02	FINAL	
		28.19		30.54		31.32		32.17		31.92		32.24		31.93		30.71		
	50	28.48	100	59.55	150	1:30.81	200	2:02.57	250	2:34.36	300	3:06.46	350	3:38.31	400	4:08.68	PRELIMINAR	
		28.48		31.07		31.26		31.76		31.79		32.10		31.85		30.37		

RT: RETIRADO
NP: NO PRESENTADODES: DESCALIFICADO
BAJ: BAJARCI: M.M. Nac. (Para Categorí
MMN: M.M. Nac. (Para Edades)RCJ: Record Campeonato
RE: Record País

MSL SW.RESULTADOS_PRUEBA_CA Información correcta a 17:54:09 01/03/2014

2 / 9

Sistemas de Información, MSL Software - www.msl.es





CTO. ESPAÑA JUNIOR E INFANTIL DE INVIERNO, 27 DE FEBRERO AL 2 DE MARZO

PONTEVEDRA

Datos técnicos: Piscina de 50 m., Cronometraje Electrónico

01/03/2014

15 A:	3:59.65	VIVAS EGEA MARC	BARCELONA	20/07/2012
16 A:	3:56.56	ROSALES RODRIGUEZ RICARDO	PONTEVEDRA	25/07/2013
17 A:	3:52.12	MANTAS MOTA ADRIAN	PRAGA	08/07/2009
18 A:	3:52.75	DURAN NAVIA MIGUEL	VALENCIA	19/07/2013
RC.I:	3:58.97	PUJOL BELMONTE GUILLEM	PALMA DE MALLORCA	02/03/2013
RC.J:	3:54.93	SANCHEZ GTREZ-CABELLO GUILLERM	PALMA DE MALLORCA	02/03/2013

JUNIOR MASCULINO

RK	Licencia	Nombre								Año	Club	Pts.	Resultado					
17	072192775	INGELMO GONZALEZ VICTOR								1996	NOVIEDO	6,0						
	50	28.24	100	59.29	150	1:31.14	200	2:03.44	250	2:35.70	300	3:08.06	350	3:40.50	400	4:11.89	4:11.89	FINAL
		28.24		31.05		31.85		32.30		32.26		32.36		32.44		31.39		
	50	28.23	100	59.69	150	1:31.27	200	2:03.40	250	2:35.70	300	3:08.27	350	3:40.57	400	4:12.29	4:12.29	PRELIMINAR
		28.23		31.46		31.58		32.13		32.30		32.57		32.30		31.72		
18	071902991	RODRIGUEZ ALVAREZ SERGIO								1996	NOVIEDO	5,0						
	50	28.54	100	1:00.11	150	1:31.03	200	2:03.53	250	2:35.71	300	3:09.17	350	3:42.36	400	4:15.07	4:15.07	FINAL
		28.54		31.57		30.92		32.50		32.18		33.46		33.19		32.71		
	50	28.39	100	59.33	150	1:30.65	200	2:03.08	250	2:35.53	300	3:08.69	350	3:41.42	400	4:11.91	4:11.91	PRELIMINAR
		28.39		30.94		31.32		32.43		32.45		33.16		32.73		30.49		
19	052903338	CARAZO BARBERO GONZALO								1996	GREDO	4,0						
	50	27.50	100	57.79	150	1:28.49	200	1:59.79	250	2:30.63	300	3:02.28	350	3:34.35	400	4:05.07	4:05.07	PRELIMINAR
		27.50		30.29		30.70		31.30		30.84		31.65		32.07		30.72		
19	050479776	AUBERT RICO PIERRE LOUIS								1997	CANOENC	0,0						
	50	28.26	100	59.52	150	1:31.70	200	2:03.90	250	2:35.87	300	3:08.52	350	3:40.79	400	4:11.84	4:11.84	PRELIMINAR
		28.26		31.26		32.18		32.20		31.97		32.65		32.27		31.05		
21	030258471	CONTRERAS GONZALEZ ANTONIO								1996	NAUTSEV	3,0						
	50	28.31	100	59.23	150	1:31.07	200	2:03.51	250	2:35.90	300	3:08.65	350	3:41.00	400	4:12.47	4:12.47	PRELIMINAR
		28.31		30.92		31.84		32.44		32.39		32.75		32.35		31.47		
22	052004909	GALENDE FERNANDEZ ALBERTO								1997	CANOENC	0,0						
	50	29.43	100	1:01.51	150	1:33.19	200	2:06.09	250	2:37.74	300	3:10.06	350	3:42.29	400	4:14.08	4:14.08	PRELIMINAR
		29.43		32.08		31.68		32.90		31.65		32.32		32.23		31.79		
23	076048306	BONILLA ROSADO ANTONIO								1996	CACEDEL	0,0						
	50	28.73	100	1:00.42	150	1:32.64	200	2:04.84	250	2:37.47	300	3:09.72	350	3:42.48	400	4:14.26	4:14.26	PRELIMINAR
		28.73		31.69		32.22		32.20		32.63		32.25		32.76		31.78		
24	099162882	PALLARES MARCO RAFAEL								1997	VALCINO	2,0						
	50	28.98	100	1:01.87	150	1:34.77	200	2:08.13	250	2:39.47	300	3:12.50	350	3:45.54	400	4:15.28	4:15.28	PRELIMINAR
		28.98		32.89		32.90		33.36		31.34		33.03		33.04		29.74		
25	028847832	FERNANDEZ ROMERO ALBERTO								1996	NAUTSEV	0,0						
	50	28.42	100	59.47	150	1:31.32	200	2:04.01	250	2:36.67	300	3:10.04	350	3:42.97	400	4:15.87	4:15.87	PRELIMINAR
		28.42		31.05		31.85		32.69		32.66		33.37		32.93		32.90		
26	045364292	SANTIAGO BETANCOR RAUL								1997	LPALMAS	1,0						
	50	28.87	100	59.99	150	1:31.66	200	2:03.95	250	2:37.44	300	3:10.88	350	3:43.66	400	4:15.93	4:15.93	PRELIMINAR
		28.87		31.12		31.67		32.29		33.49		33.44		32.78		32.27		
27	026760764	RODENAS MORENO CARLOS								1997	O.D.BOSCO-N	0,0						
	50	30.06	100	1:02.76	150	1:35.14	200	2:08.10	250	2:39.92	300	3:12.44	350	3:45.02	400	4:17.25	4:17.25	PRELIMINAR
		30.06		32.70		32.38		32.96		31.82		32.52		32.58		32.23		
28	077132653	BAILO RODRIGO JAVIER								1997	APSAGUS	0,0						
	50	28.59	100	1:00.80	150	1:32.83	200	2:06.32	250	2:39.62	300	3:14.76	350	3:49.98	400	4:25.41	4:25.41	PRELIMINAR
		28.59		32.21		32.03		33.49		33.30		35.14		35.22		35.43		

RT: RETIRADO
NP: NO PRESENTADODES: DESCALIFICADO
BAJ: BAJARCI: M.M. Nac. (Para Categorías)
MMN: M.M. Nac. (Para Edades)RCJ: Record Campeonato
RE: Record País

MSL SW.RESULTADOS_PRUEBA_CA Información correcta a 17:54:09 01/03/2014

3 / 9

Sistemas de Información, MSL Software - www.msl.es



**CTO. ESPAÑA JUNIOR E INFANTIL DE INVIERNO, 27 DE FEBRERO AL 2 DE MARZO****PONTEVEDRA**

Datos técnicos: Piscina de 50 m., Cronometraje Electrónico

01/03/2014

15 A:	3:59.65	VIVAS EGEA MARC	BARCELONA	20/07/2012
16 A:	3:56.56	ROSALES RODRIGUEZ RICARDO	PONTEVEDRA	25/07/2013
17 A:	3:52.12	MANTAS MOTA ADRIAN	PRAGA	08/07/2009
18 A:	3:52.75	DURAN NAVIA MIGUEL	VALENCIA	19/07/2013
RC.I:	3:58.97	PUJOL BELMONTE GUILLEM	PALMA DE MALLORCA	02/03/2013
RC.J:	3:54.93	SANCHEZ GTREZ-CABELLO GUILLERM	PALMA DE MALLORCA	02/03/2013

JUNIOR MASCULINO

RK	Licencia	Nombre	Año	Club	Pts.	Resultado
	053798301	DAVILA LUSTRES MANUEL	1996	RIVEIRA	0,0	

BAJ PRELIMINAR

RT: RETIRADO DES: DESCALIFICADO RCI: M.M. Nac. (Para Categori RCJ: Record Campeonato
NP: NO PRESENTADO BAJ: BAJA MMN: M.M. Nac. (Para Edades) RE: Record Pais

SW.RESULTADOS_PRUEBA_CA Información correcta a 17:54:09 01/03/2014

4 / 9

Sistemas de Información, MSL Software - www.msl.es





CTO. ESPAÑA JUNIOR E INFANTIL DE INVIERNO, 27 DE FEBRERO AL 2 DE MARZO

PONTEVEDRA

Datos técnicos: Piscina de 50 m., Cronometraje Electrónico

01/03/2014

15 A:	3:59.65	VIVAS EGEA MARC	BARCELONA	20/07/2012
16 A:	3:56.56	ROSALES RODRIGUEZ RICARDO	PONTEVEDRA	25/07/2013
17 A:	3:52.12	MANTAS MOTA ADRIAN	PRAGA	08/07/2009
18 A:	3:52.75	DURAN NAVIA MIGUEL	VALENCIA	19/07/2013
RC.I:	3:58.97	PUJOL BELMONTE GUILLEM	PALMA DE MALLORCA	02/03/2013
RC.J:	3:54.93	SANCHEZ GTREZ-CABELLO GUILLERM	PALMA DE MALLORCA	02/03/2013

INFANTIL MASCULINO



RK	Licencia	Nombre								Año	Club		Pts.	Resultado		
1	076136670	CASTRO VALLE CESAR								1999 PLASENC			26,0			
50	29.43	100	1:00.27	150	1:31.15	200	2:02.74	250	2:34.15	300	3:05.86	350	3:36.71	400	4:05.95	FINAL
	29.43		30.84		30.88		31.59		31.41		31.71		30.85		29.24	
50	28.84	100	59.53	150	1:30.94	200	2:02.29	250	2:33.41	300	3:04.27	350	3:34.96	400	4:04.27	PRELIMINAR
	28.84		30.69		31.41		31.35		31.12		30.86		30.69		29.31	
2	071903291	MENCHACA MOSTEIRO CARLOS								1998 ANCLAS			22,0			
50	28.92	100	1:00.20	150	1:31.75	200	2:03.56	250	2:35.01	300	3:06.98	350	3:38.38	400	4:07.47	FINAL
	28.92		31.28		31.55		31.81		31.45		31.97		31.40		29.09	
50	28.31	100	59.55	150	1:31.37	200	2:03.49	250	2:35.29	300	3:07.73	350	3:39.65	400	4:09.69	PRELIMINAR
	28.31		31.24		31.82		32.12		31.80		32.44		31.92		30.04	
3	047975700	ESCRITS MAÑOSA ALBERT								1998 GRANOLL			19,0			
50	28.45	100	59.28	150	1:30.70	200	2:02.85	250	2:34.63	300	3:06.95	350	3:38.17	400	4:07.96	FINAL
	28.45		30.83		31.42		32.15		31.78		32.32		31.22		29.79	
50	28.71	100	1:00.03	150	1:31.79	200	2:03.84	250	2:35.72	300	3:07.95	350	3:39.98	400	4:10.77	PRELIMINAR
	28.71		31.32		31.76		32.05		31.88		32.23		32.03		30.79	
4	072892416	TIERNO RECIO MARCOS								1998 PARQUESOL			17,0			
50	28.63	100	1:00.07	150	1:31.59	200	2:03.81	250	2:35.19	300	3:06.93	350	3:38.25	400	4:08.55	FINAL
	28.63		31.44		31.52		32.22		31.38		31.74		31.32		30.30	
50	28.68	100	1:00.86	150	1:32.34	200	2:04.91	250	2:37.25	300	3:09.82	350	3:42.19	400	4:13.87	PRELIMINAR
	28.68		32.18		31.48		32.57		32.34		32.57		32.37		31.68	
5	047259332	GARCIA HIDALGO RUBEN								1998 EULARIO			16,0			
50	28.18	100	59.12	150	1:30.47	200	2:02.69	250	2:34.32	300	3:06.45	350	3:37.71	400	4:08.81	FINAL
	28.18		30.94		31.35		32.22		31.63		32.13		31.26		31.10	
50	28.81	100	1:00.59	150	1:32.24	200	2:04.46	250	2:36.31	300	3:07.39	350	3:38.50	400	4:09.69	PRELIMINAR
	28.81		31.78		31.65		32.22		31.85		31.08		31.11		31.19	
6	020903944	BORDES ADELL XAVIER								1998 VINAROS			15,0			
50	28.65	100	59.83	150	1:31.42	200	2:03.34	250	2:35.13	300	3:07.43	350	3:39.26	400	4:10.20	FINAL
	28.65		31.18		31.59		31.92		31.79		32.30		31.83		30.94	
50	28.87	100	1:00.75	150	1:32.71	200	2:04.88	250	2:37.09	300	3:09.39	350	3:41.12	400	4:12.08	PRELIMINAR
	28.87		31.88		31.96		32.17		32.21		32.30		31.73		30.96	
7	048681992	RINCON MARTINEZ RAUL								1999 CN TENIS ELC			14,0			
50	28.94	100	59.90	150	1:31.59	200	2:03.72	250	2:35.51	300	3:07.52	350	3:39.35	400	4:10.84	FINAL
	28.94		30.96		31.69		32.13		31.79		32.01		31.83		31.49	
50	29.12	100	1:00.43	150	1:32.33	200	2:04.52	250	2:36.47	300	3:08.94	350	3:41.09	400	4:12.73	PRELIMINAR
	29.12		31.31		31.90		32.19		31.95		32.47		32.15		31.64	
8	023313530	MARTINEZ MURCIA ALBERTO								1998 ADANCORA			13,0			
50	29.61	100	1:00.90	150	1:32.90	200	2:05.02	250	2:37.07	300	3:09.27	350	3:41.44	400	4:11.76	FINAL
	29.61		31.29		32.00		32.12		32.05		32.20		32.17		30.32	
50	30.08	100	1:02.12	150	1:34.39	200	2:06.68	250	2:38.98	300	3:11.32	350	3:43.05	400	4:13.33	PRELIMINAR
	30.08		32.04		32.27		32.29		32.30		32.34		31.73		30.28	

RT: RETIRADO
NP: NO PRESENTADODES: DESCALIFICADO
BAJ: BAJARCI: M.M. Nac. (Para Categorías)
RCJ: Record Campeonato
MMN: M.M. Nac. (Para Edades)
RE: Record País

MSL SW.RESULTADOS_PRUEBA_CA Información correcta a 17:54:09 01/03/2014

5 / 9

Sistemas de Información, MSL Software - www.msl.es





CTO. ESPAÑA JUNIOR E INFANTIL DE INVIERNO, 27 DE FEBRERO AL 2 DE MARZO

PONTEVEDRA

Datos técnicos: Piscina de 50 m., Cronometraje Electrónico

01/03/2014

15 A:	3:59.65	VIVAS EGEA MARC	BARCELONA	20/07/2012
16 A:	3:56.56	ROSALES RODRIGUEZ RICARDO	PONTEVEDRA	25/07/2013
17 A:	3:52.12	MANTAS MOTA ADRIAN	PRAGA	08/07/2009
18 A:	3:52.75	DURAN NAVIA MIGUEL	VALENCIA	19/07/2013
RC.I:	3:58.97	PUJOL BELMONTE GUILLEM	PALMA DE MALLORCA	02/03/2013
RC.J:	3:54.93	SANCHEZ GTREZ-CABELLO GUILLERM	PALMA DE MALLORCA	02/03/2013

INFANTIL MASCULINO


RK	Licencia	Nombre								Año	Club		Pts.	Resultado			
9	047422403	GARCIA RAMOS ELOY								1999	SABADEL		12,0				
50	29.05	100	1:00.65	150	1:32.63	200	2:04.60	250	2:36.35	300	3:08.50	350	3:40.54	400	4:12.68	4:12.68	FINAL
	29.05		31.60		31.98		31.97		31.75		32.15		32.04		32.14		
50	29.18	100	1:00.90	150	1:33.29	200	2:05.93	250	2:37.75	300	3:10.53	350	3:41.83	400	4:13.41	4:13.41	PRELIMINAR
	29.18		31.72		32.39		32.64		31.82		32.78		31.30		31.58		
10	078808914	MARIÑO DIAZ DIEGO								1998	ANCLAS		11,0				
50	28.70	100	1:00.25	150	1:31.96	200	2:04.28	250	2:36.52	300	3:09.33	350	3:41.74	400	4:13.64	4:13.64	FINAL
	28.70		31.55		31.71		32.32		32.24		32.81		32.41		31.90		
50	28.86	100	1:00.22	150	1:32.22	200	2:04.57	250	2:36.74	300	3:08.86	350	3:41.01	400	4:12.89	4:12.89	PRELIMINAR
	28.86		31.36		32.00		32.35		32.17		32.12		32.15		31.88		
11	005948159	PULPILLO RODRIGO JOSÉ LUIS								1998	SANBLAS		10,0				
50	29.08	100	1:00.39	150	1:32.78	200	2:05.55	250	2:37.12	300	3:09.15	350	3:40.98	400	4:11.90	4:11.90	FINAL
	29.08		31.31		32.39		32.77		31.57		32.03		31.83		30.92		
50	29.07	100	1:00.87	150	1:32.84	200	2:05.58	250	2:37.86	300	3:10.85	350	3:43.83	400	4:15.13	4:15.13	PRELIMINAR
	29.07		31.80		31.97		32.74		32.28		32.99		32.98		31.30		
12	053772293	ALCANTARILLA ROMERO EUSEBIO								1999	MAIRENA		9,0				
50	28.76	100	1:00.28	150	1:32.59	200	2:05.42	250	2:37.89	300	3:10.73	350	3:43.27	400	4:14.42	4:14.42	FINAL
	28.76		31.52		32.31		32.83		32.47		32.84		32.54		31.15		
50	29.48	100	1:01.46	150	1:34.07	200	2:06.77	250	2:39.67	300	3:11.99	350	3:44.64	400	4:15.73	4:15.73	PRELIMINAR
	29.48		31.98		32.61		32.70		32.90		32.32		32.65		31.09		
13	046267838	REY PALMA ANGEL								1998	NAVAL		8,0				
50	29.06	100	1:00.10	150	1:32.56	200	2:05.14	250	2:37.67	300	3:09.90	350	3:43.01	400	4:14.44	4:14.44	FINAL
	29.06		31.04		32.46		32.58		32.53		32.23		33.11		31.43		
50	28.59	100	1:00.02	150	1:32.00	200	2:05.07	250	2:37.75	300	3:10.66	350	3:43.61	400	4:16.30	4:16.30	PRELIMINAR
	28.59		31.43		31.98		33.07		32.68		32.91		32.95		32.69		
14	072231631	CIFRIAN ARRECHEA PABLO								1998	GETXO		7,0				
50	28.80	100	1:00.36	150	1:32.83	200	2:05.55	250	2:37.85	300	3:10.93	350	3:44.08	400	4:15.38	4:15.38	FINAL
	28.80		31.56		32.47		32.72		32.30		33.08		33.15		31.30		
50	29.18	100	1:00.74	150	1:32.65	200	2:04.93	250	2:37.16	300	3:09.80	350	3:42.81	400	4:14.13	4:14.13	PRELIMINAR
	29.18		31.56		31.91		32.28		32.23		32.64		33.01		31.32		
15	070426255	GOMEZ DIEZ HECTOR DANIEL								1999	COVIBAR		6,0				
50	27.73	100	58.64	150	1:31.02	200	2:03.63	250	2:36.45	300	3:09.55	350	3:43.18	400	4:15.78	4:15.78	FINAL
	27.73		30.91		32.38		32.61		32.82		33.10		33.63		32.60		
50	28.71	100	1:00.85	150	1:33.30	200	2:06.29	250	2:39.19	300	3:12.42	350	3:44.60	400	4:16.35	4:16.35	PRELIMINAR
	28.71		32.14		32.45		32.99		32.90		33.23		32.18		31.75		
16	046097678	ANDRADE BUDIÑO GASPAS								1998	ARZUA		5,0				
50	28.83	100	1:00.40	150	1:32.76	200	2:05.80	250	2:38.49	300	3:11.82	350	3:44.75	400	4:15.81	4:15.81	FINAL
	28.83		31.57		32.36		33.04		32.69		33.33		32.93		31.06		
50	29.38	100	1:01.43	150	1:33.33	200	2:06.13	250	2:38.85	300	3:11.88	350	3:44.81	400	4:14.91	4:14.91	PRELIMINAR
	29.38		32.05		31.90		32.80		32.72		33.03		32.93		30.10		

RT: RETIRADO
NP: NO PRESENTADODES: DESCALIFICADO
BAJ: BAJARCI: M.M. Nac. (Para Categorí
MMN: M.M. Nac. (Para Edades)RCJ: Record Campeonato
RE: Record País

MSL SW.RESULTADOS_PRUEBA_CA Información correcta a 17:54:09 01/03/2014

6 / 9

Sistemas de Información, MSL Software - www.msl.es





CTO. ESPAÑA JUNIOR E INFANTIL DE INVIERNO, 27 DE FEBRERO AL 2 DE MARZO

PONTEVEDRA

Datos técnicos: Piscina de 50 m., Cronometraje Electrónico

01/03/2014

15 A:	3:59.65	VIVAS EGEA MARC	BARCELONA	20/07/2012
16 A:	3:56.56	ROSALES RODRIGUEZ RICARDO	PONTEVEDRA	25/07/2013
17 A:	3:52.12	MANTAS MOTA ADRIAN	PRAGA	08/07/2009
18 A:	3:52.75	DURAN NAVIA MIGUEL	VALENCIA	19/07/2013
RC.I:	3:58.97	PUJOL BELMONTE GUILLEM	PALMA DE MALLORCA	02/03/2013
RC.J:	3:54.93	SANCHEZ GTREZ-CABELLO GUILLERM	PALMA DE MALLORCA	02/03/2013

INFANTIL MASCULINO

RK	Licencia	Nombre				Año	Club					Pts.	Resultado				
17	002561541	RODRIGUEZ BORREGUERO DANIEL				1998	MADMOSC					4,0					
	50	28.80	100	1:01.01	150	1:33.19	200	2:06.42	250	2:38.89	300	3:12.25	350	3:45.43	400	4:16.91	FINAL
		28.80		32.21		32.18		33.23		32.47		33.36		33.18		31.48	
	50	28.90	100	1:01.39	150	1:33.70	200	2:06.98	250	2:39.86	300	3:13.16	350	3:46.89	400	4:18.10	PRELIMINAR
		28.90		32.49		32.31		33.28		32.88		33.30		33.73		31.21	
18	048131681	PONCE VIA MARC				1998	BADALON					3,0					
	50	29.05	100	1:00.80	150	1:33.27	200	2:06.52	250	2:39.39	300	3:12.53	350	3:45.44	400	4:17.86	FINAL
		29.05		31.75		32.47		33.25		32.87		33.14		32.91		32.42	
	50	28.52	100	1:00.14	150	1:32.35	200	2:05.27	250	2:37.96	300	3:11.29	350	3:44.42	400	4:17.32	PRELIMINAR
		28.52		31.62		32.21		32.92		32.69		33.33		33.13		32.90	
19	047412303	PASTOR ALVAREZ DANIEL				1998	COVIBAR					2,0					
	50	28.81	100	1:00.68	150	1:33.27	200	2:06.37	250	2:39.62	300	3:12.92	350	3:46.45	400	4:18.84	FINAL
		28.81		31.87		32.59		33.10		33.25		33.30		33.53		32.39	
	50	29.26	100	1:00.95	150	1:34.04	200	2:07.89	250	2:41.36	300	3:15.66	350	3:48.53	400	4:17.83	PRELIMINAR
		29.26		31.69		33.09		33.85		33.47		34.30		32.87		29.30	
20	079051531	OLASO ESTEIBARLANDA JULEN				1998	GETXO					1,0					
																BAJ	FINAL
	50	29.67	100	1:01.65	150	1:33.90	200	2:06.87	250	2:39.32	300	3:11.80	350	3:44.52	400	4:15.66	PRELIMINAR
		29.67		31.98		32.25		32.97		32.45		32.48		32.72		31.14	
21	079033595	RUIZ STOCCHETTI DANIEL				1999	TORREMOL					0,0					
	50	29.58	100	1:01.27	150	1:34.08	200	2:07.15	250	2:40.15	300	3:13.25	350	3:46.39	400	4:18.30	PRELIMINAR
		29.58		31.69		32.81		33.07		33.00		33.10		33.14		31.91	
22	099162734	FONTABELLA CASTELLANOS HECTOR				1998	CNDELFIN					0,0					
	50	28.82	100	1:00.36	150	1:32.69	200	2:05.77	250	2:38.74	300	3:12.20	350	3:45.65	400	4:19.00	PRELIMINAR
		28.82		31.54		32.33		33.08		32.97		33.46		33.45		33.35	
23	039434590	MARTINEZ ROCA FERRAN				1998	SANDREU					0,0					
	50	29.78	100	1:02.14	150	1:34.30	200	2:07.21	250	2:40.23	300	3:13.65	350	3:47.24	400	4:19.08	PRELIMINAR
		29.78		32.36		32.16		32.91		33.02		33.42		33.59		31.84	
24	023057650	NIETO FERNANDEZ JOSE				1998	CARTAGO					0,0					
	50	28.68	100	1:00.08	150	1:32.27	200	2:05.01	250	2:37.04	300	3:11.32	350	3:45.46	400	4:19.26	PRELIMINAR
		28.68		31.40		32.19		32.74		32.03		34.28		34.14		33.80	
25	038871313	CHAVES GUARDIA DAVID				1998	MATARO					0,0					
	50	29.89	100	1:02.98	150	1:35.20	200	2:07.73	250	2:40.53	300	3:13.91	350	3:47.31	400	4:19.27	PRELIMINAR
		29.89		33.09		32.22		32.53		32.80		33.38		33.40		31.96	
26	002570332	VARGAS GARMENDIA SERGIO				1998	CANOENC					0,0					
	50	29.23	100	1:01.74	150	1:34.81	200	2:07.81	250	2:40.43	300	3:13.34	350	3:46.35	400	4:19.29	PRELIMINAR
		29.23		32.51		33.07		33.00		32.62		32.91		33.01		32.94	
27	053798276	TOME SANLES MANUEL				1999	RIVEIRA					0,0					
	50	29.53	100	1:01.45	150	1:34.14	200	2:07.33	250	2:40.49	300	3:13.83	350	3:47.23	400	4:19.62	PRELIMINAR
		29.53		31.92		32.69		33.19		33.16		33.34		33.40		32.39	

RT: RETIRADO
NP: NO PRESENTADODES: DESCALIFICADO
BAJ: BAJARCI: M.M. Nac. (Para Categorías)
RCJ: Record Campeonato
MMN: M.M. Nac. (Para Edades)
RE: Record País

MSL SW.RESULTADOS_PRUEBA_CA Información correcta a 17:54:09 01/03/2014

7 / 9

Sistemas de Información, MSL Software - www.msl.es





CTO. ESPAÑA JUNIOR E INFANTIL DE INVIERNO, 27 DE FEBRERO AL 2 DE MARZO

PONTEVEDRA

Datos técnicos: Piscina de 50 m., Cronometraje Electrónico

01/03/2014

15 A:	3:59.65	VIVAS EGEA MARC	BARCELONA	20/07/2012
16 A:	3:56.56	ROSALES RODRIGUEZ RICARDO	PONTEVEDRA	25/07/2013
17 A:	3:52.12	MANTAS MOTA ADRIAN	PRAGA	08/07/2009
18 A:	3:52.75	DURAN NAVIA MIGUEL	VALENCIA	19/07/2013
RC.I:	3:58.97	PUJOL BELMONTE GUILLEM	PALMA DE MALLORCA	02/03/2013
RC.J:	3:54.93	SANCHEZ GTREZ-CABELLO GUILLERM	PALMA DE MALLORCA	02/03/2013

INFANTIL MASCULINO

RK	Licencia	Nombre				Año	Club									Pts.	Resultado	
28	047438266	PARDO RIPOLL JULIO				1999	AD.LICEO									0,0		
	50	29.07	100	1:01.49	150	1:34.15	200	2:07.68	250	2:41.00	300	3:14.84	350	3:48.12	400	4:20.84	4:20.84	PRELIMINAR
		29.07		32.42		32.66		33.53		33.32		33.84		33.28		32.72		
29	043224520	JUAREZ FERNANDEZ ANTONIO				1998	SALLE-P									0,0		
	50	30.62	100	1:04.00	150	1:37.22	200	2:10.80	250	2:44.06	300	3:18.27	350	3:52.16	400	4:21.55	4:21.55	PRELIMINAR
		30.62		33.38		33.22		33.58		33.26		34.21		33.89		29.39		
30	047183352	FABREGAS CUADRAS ORIOL				1999	SABADEL									0,0		
	50	29.24	100	1:01.77	150	1:34.79	200	2:08.10	250	2:41.78	300	3:15.69	350	3:49.49	400	4:21.74	4:21.74	PRELIMINAR
		29.24		32.53		33.02		33.31		33.68		33.91		33.80		32.25		
31	X9028819D	AGUILERA FUENTES FRENYER ELOY				1999	METPOLE									0,0		
	50	29.67	100	1:02.50	150	1:35.99	200	2:10.05	250	2:43.95	300	3:17.78	350	3:50.72	400	4:21.91	4:21.91	PRELIMINAR
		29.67		32.83		33.49		34.06		33.90		33.83		32.94		31.19		
32	020904552	MEDRANO ENCINAS JESUS				1998	CAZAHAR									0,0		
	50	29.08	100	1:01.66	150	1:33.94	200	2:07.33	250	2:40.55	300	3:14.45	350	3:48.29	400	4:22.19	4:22.19	PRELIMINAR
		29.08		32.58		32.28		33.39		33.22		33.90		33.84		33.90		
33	072856010	MULVEY IZQUIERDO AARON				1999	JUDIZME									0,0		
	50	29.50	100	1:02.18	150	1:35.37	200	2:08.25	250	2:42.71	300	3:16.74	350	3:51.31	400	4:23.22	4:23.22	PRELIMINAR
		29.50		32.68		33.19		32.88		34.46		34.03		34.57		31.91		
34	049203972	FERNANDEZ COTELO DANIEL				1999	CDELMAR									0,0		
	50	30.82	100	1:04.17	150	1:37.81	200	2:12.18	250	2:45.01	300	3:18.63	350	3:51.16	400	4:23.31	4:23.31	PRELIMINAR
		30.82		33.35		33.64		34.37		32.83		33.62		32.53		32.15		
35	043220007	CANO LOPEZ FRANCISCO				1998	SALLE-P									0,0		
	50	29.24	100	1:01.93	150	1:35.22	200	2:08.82	250	2:42.26	300	3:16.45	350	3:50.44	400	4:23.52	4:23.52	PRELIMINAR
		29.24		32.69		33.29		33.60		33.44		34.19		33.99		33.08		
36	043465144	MULET MATHEU ANTONI				1998	CNPALMA									0,0		
	50	29.76	100	1:02.13	150	1:35.21	200	2:09.20	250	2:42.06	300	3:15.86	350	3:49.75	400	4:23.82	4:23.82	PRELIMINAR
		29.76		32.37		33.08		33.99		32.86		33.80		33.89		34.07		
37	073449152	NOAIN LACAMARA ANDER				1999	CDAMAYA									0,0		
	50	30.38	100	1:02.91	150	1:36.45	200	2:10.07	250	2:44.15	300	3:18.30	350	3:52.02	400	4:24.94	4:24.94	PRELIMINAR
		30.38		32.53		33.54		33.62		34.08		34.15		33.72		32.92		
38	023871770	GIL VIANA SERGIO				1999	FERCASJ									0,0		
	50	29.64	100	1:02.42	150	1:35.41	200	2:09.39	250	2:43.76	300	3:17.81	350	3:52.17	400	4:25.42	4:25.42	PRELIMINAR
		29.64		32.78		32.99		33.98		34.37		34.05		34.36		33.25		
39	P00099262	VILLARREAL ANGULO ANDRES DAVID				1999	GRANOLL									0,0		
	50	30.27	100	1:03.51	150	1:37.35	200	2:11.14	250	2:45.03	300	3:19.00	350	3:53.75	400	4:26.92	4:26.92	PRELIMINAR
		30.27		33.24		33.84		33.79		33.89		33.97		34.75		33.17		
40	P00438196	CARMONA MARIÑO IVAN				1999	PORTUEN									0,0		
	50	29.75	100	1:01.90	150	1:35.53	200	2:09.86	250	2:44.45	300	3:19.33	350	3:54.53	400	4:28.41	4:28.41	PRELIMINAR
		29.75		32.15		33.63		34.33		34.59		34.88		35.20		33.88		
41	048174373	MATARO LLOBET ALBERT				1999	SABADEL									0,0		
	50	31.56	100	1:05.72	150	1:40.67	200	2:15.72	250	2:50.76	300	3:26.17	350	4:00.90	400	4:34.46	4:34.46	PRELIMINAR
		31.56		34.16		34.95		35.05		35.04		35.41		34.73		33.56		

RT: RETIRADO
NP: NO PRESENTADODES: DESCALIFICADO
BAJ: BAJARCI: M.M. Nac. (Para Categorí
MMN: M.M. Nac. (Para Edades)RCJ: Record Campeonato
RE: Record País

SW.RESULTADOS_PRUEBA_CA

Información correcta a 17:54:09 01/03/2014

8 / 9

Sistemas de Información, MSL Software - www.msl.es





CTO. ESPAÑA JUNIOR E INFANTIL DE INVIERNO, 27 DE FEBRERO AL 2 DE MARZO

PONTEVEDRA

Datos técnicos: Piscina de 50 m., Cronometraje Electrónico

01/03/2014

15 A:	3:59.65	VIVAS EGEA MARC	BARCELONA	20/07/2012
16 A:	3:56.56	ROSALES RODRIGUEZ RICARDO	PONTEVEDRA	25/07/2013
17 A:	3:52.12	MANTAS MOTA ADRIAN	PRAGA	08/07/2009
18 A:	3:52.75	DURAN NAVIA MIGUEL	VALENCIA	19/07/2013
RC.I:	3:58.97	PUJOL BELMONTE GUILLEM	PALMA DE MALLORCA	02/03/2013
RC.J:	3:54.93	SANCHEZ GTREZ-CABELLO GUILLERM	PALMA DE MALLORCA	02/03/2013

INFANTIL MASCULINO

RK	Licencia	Nombre				Año	Club									Pts.	Resultado
42	043222718	FELIU ILVONEN JOAN MARC				1998	CNPALMA									0,0	
50	29.88	100	1:02.98	150	1:38.31	200	2:13.85	250	2:49.12	300	3:24.77	350	4:00.33	400	4:34.77	4:34.77 PRELIMINAR	
	29.88		33.10		35.33		35.54		35.27		35.65		35.56		34.44		

RT: RETIRADO
NP: NO PRESENTADODES: DESCALIFICADO
BAJ: BAJARCI: M.M. Nac. (Para Categori
MMN: M.M. Nac. (Para Edades)RCJ: Record Campeonato
RE: Record Pais

SW.RESULTADOS_PRUEBA_CA Información correcta a 17:54:09 01/03/2014

9 / 9

Sistemas de Información, MSL Software - www.msl.es





CTO. ESPAÑA JUNIOR E INFANTIL DE INVIERNO, 27 DE FEBRERO AL 2 DE MARZO

PONTEVEDRA

Datos técnicos: Piscina de 50 m., Cronometraje Electrónico

01/03/2014

13 A:	1:15.90	MAESO VALDES ROSA MARIA	PONTEVEDRA	26/02/2012
14 A:	1:13.26	COSTA BONJOCH MARIONA	CADIZ	03/04/1994
15 A:	1:07.63	GARCIA URZAINQUI MARINA	PRAGA	12/07/2009
16 A:	1:08.88	ALVAREZ PEREZ EVELYN	MALAGA	02/04/2009
RC.I:	1:14.83	ALMOGUERA RODRIGUEZ ELENA	PALMA DE MALLORCA	02/03/2013
RC.J:	1:12.23	MENENDEZ NAVA ANA	PALMA DE MALLORCA	02/03/2013

JUNIOR FEMENINO

RK	Licencia	Nombre	Año	Club	Pts.	Resultado
1	053510637	MENENDEZ NAVA ANA	1998	COVDNGA	26,0	1:12.65 FINAL
						1:14.05 PRELIMINAR
2	044568208	RODRIGUEZ SANTESTEBAN ELENA	1998	OARSOALDE	22,0	1:12.94 FINAL
						1:12.76 PRELIMINAR
3	020913126	PALLARES GOMEZ SANDRA	1998	CAZAHAR	19,0	1:14.46 FINAL
						1:15.92 PRELIMINAR
4	005456695	MAESO VALDES ROSA MARIA	1999	CANOENC	17,0	1:15.89 FINAL
						1:16.73 PRELIMINAR
5	005452880	GARCIA ESTRELLA PAULA	1999	MADMOSC	16,0	1:16.24 FINAL
						1:16.72 PRELIMINAR
6	P00454033	ALCAUZAR MARTINEZ EHARI	1999	MEDITER	15,0	1:17.25 FINAL
						1:16.83 PRELIMINAR
7	047749291	BURGUETE PIQUERO DANIELA	1999	MEDITER	14,0	1:17.46 FINAL
						1:16.91 PRELIMINAR
8	046267820	ALCALA- ZAMORA BORREGUERO P.	1999	NAVIAL	13,0	1:18.45 FINAL
						1:17.67 PRELIMINAR

RT: RETIRADO
NP: NO PRESENTADODES: DESCALIFICADO
BAJ: BAJARCI: M.M. Nac. (Para Categori
MMN: M.M. Nac. (Para Edades)RCJ: Record Campeonato
RE: Record Pais

SW.RESULTADOS_PRUEBA_CA

Información correcta a 18:04:02 01/03/2014

1 / 7

Sistemas de Información, MSL Software - www.msl.es



**CTO. ESPAÑA JUNIOR E INFANTIL DE INVIERNO, 27 DE FEBRERO AL 2 DE MARZO****PONTEVEDRA**

Datos técnicos: Piscina de 50 m., Cronometraje Electrónico

01/03/2014

13 A:	1:15.90	MAESO VALDES ROSA MARIA	PONTEVEDRA	26/02/2012
14 A:	1:13.26	COSTA BONJOCH MARIONA	CADIZ	03/04/1994
15 A:	1:07.63	GARCIA URZAINQUI MARINA	PRAGA	12/07/2009
16 A:	1:08.88	ALVAREZ PEREZ EVELYN	MALAGA	02/04/2009
RC.I:	1:14.83	ALMOGUERA RODRIGUEZ ELENA	PALMA DE MALLORCA	02/03/2013
RC.J:	1:12.23	MENENDEZ NAVA ANA	PALMA DE MALLORCA	02/03/2013

JUNIOR FEMENINO

RK	Licencia	Nombre	Año	Club					Pts.	Resultado	
9	073158927	BACHILLER BERNAD PAULA	1999	NHELIOS	50	37.19	100	1:18.89	12,0	1:18.89	FINAL
						37.19		41.70			
					50	37.25	100	1:18.06		1:18.06	PRELIMINAR
						37.25		40.81			
10	P00096342	ALEJANDRE VALERO JULIA	1998	UDHORTA					11,0	DES	FINAL
					50	35.63	100	1:16.24		1:16.24	PRELIMINAR
						35.63		40.61			
11	026257505	POSADAS COLLADO GLORIA	1998	NATCHUR	50	36.55	100	1:17.53	0,0	1:17.53	FINAL
						36.55		40.98			
					50	36.13	100	1:18.11		1:18.11	PRELIMINAR
						36.13		41.98			
12	020102206	DIAZ RODRIGUEZ LAURA	1999	CALCALA	50	36.41	100	1:17.54	10,0	1:17.54	FINAL
						36.41		41.13			
					50	36.78	100	1:18.58		1:18.58	PRELIMINAR
						36.78		41.80			
13	079031206	DE VALDES ALVAREZ MARIA	1998	FGLASOL	50	36.72	100	1:18.23	0,0	1:18.23	FINAL
						36.72		41.51			
					50	36.88	100	1:18.41		1:18.41	PRELIMINAR
						36.88		41.53			
14	035581468	RODRIGUEZ HUERTAS IRIA	1999	RCNVIGO	50	37.31	100	1:18.47	9,0	1:18.47	FINAL
						37.31		41.16			
					50	37.15	100	1:18.52		1:18.52	PRELIMINAR
						37.15		41.37			
15	039501146	ROVIRA GUILLEN ALBA	1999	C.N. MINORIS	50	37.67	100	1:19.11	8,0	1:19.11	FINAL
						37.67		41.44			
					50	37.97	100	1:19.96		1:19.96	PRELIMINAR
						37.97		41.99			
16	043637391	CORTES ARRIOLA BLANCA	1999	MOLINSR	50	37.59	100	1:19.88	0,0	1:19.88	FINAL
						37.59		42.29			
					50	37.38	100	1:20.15		1:20.15	PRELIMINAR
						37.38		42.77			

RT: RETIRADO
NP: NO PRESENTADODES: DESCALIFICADO
BAJ: BAJARCI: M.M. Nac. (Para Categori
MMN: M.M. Nac. (Para Edades)RCJ: Record Campeonato
RE: Record Pais

SW.RESULTADOS_PRUEBA_CA

Información correcta a 18:04:02 01/03/2014

2 / 7

Sistemas de Información, MSL Software - www.msl.es





CTO. ESPAÑA JUNIOR E INFANTIL DE INVIERNO, 27 DE FEBRERO AL 2 DE MARZO

PONTEVEDRA

Datos técnicos: Piscina de 50 m., Cronometraje Electrónico

01/03/2014

13 A:	1:15.90	MAESO VALDES ROSA MARIA	PONTEVEDRA	26/02/2012
14 A:	1:13.26	COSTA BONJOCH MARIONA	CADIZ	03/04/1994
15 A:	1:07.63	GARCIA URZAINQUI MARINA	PRAGA	12/07/2009
16 A:	1:08.88	ALVAREZ PEREZ EVELYN	MALAGA	02/04/2009
RC.I:	1:14.83	ALMOGUERA RODRIGUEZ ELENA	PALMA DE MALLORCA	02/03/2013
RC.J:	1:12.23	MENENDEZ NAVA ANA	PALMA DE MALLORCA	02/03/2013

JUNIOR FEMENINO

RK	Licencia	Nombre	Año	Club					Pts.	Resultado	
17	010842363	RODRIGUEZ RIVERA BELEN	1999	CNNAVIA	50	37.85	100	1:19.90	0,0	1:19.90	FINAL
						37.85		42.05			
					50	37.90	100	1:20.24		1:20.24	PRELIMINAR
						37.90		42.34			
18	046482218	MARTINEZ VEGA ALBA	1999	MEDITER	50	37.67	100	1:20.21	0,0	1:20.21	FINAL
						37.67		42.54			
					50	37.74	100	1:20.18		1:20.18	PRELIMINAR
						37.74		42.44			
19	048234931	AGUILAR MARTINEZ ELISABETH	1999	NPREMIA	50	38.08	100	1:20.59	0,0	1:20.59	FINAL
						38.08		42.51			
					50	38.39	100	1:20.67		1:20.67	PRELIMINAR
						38.39		42.28			
20	020883966	GARCIA DE LA VIRGEN ESTHER	1999	XUQ	50	37.93	100	1:20.84	0,0	1:20.84	FINAL
						37.93		42.91			
					50	38.03	100	1:20.72		1:20.72	PRELIMINAR
						38.03		42.69			
21	054129776	VEIGA RODRIGUEZ ROSALIA	1999	NCORUÑA	50	37.62	100	1:21.49	0,0	1:21.49	PRELIMINAR
						37.62		43.87			
22	073026355	MAURAIN ORERA LUZ	1999	STVENEC	50	38.73	100	1:21.60	0,0	1:21.60	PRELIMINAR
						38.73		42.87			

RT: RETIRADO
NP: NO PRESENTADODES: DESCALIFICADO
BAJ: BAJARCI: M.M. Nac. (Para Categori
MMN: M.M. Nac. (Para Edades)RCJ: Record Campeonato
RE: Record Pais

SW.RESULTADOS_PRUEBA_CA

Información correcta a 18:04:02 01/03/2014

3 / 7

Sistemas de Información, MSL Software - www.msl.es





CTO. ESPAÑA JUNIOR E INFANTIL DE INVIERNO, 27 DE FEBRERO AL 2 DE MARZO

PONTEVEDRA

Datos técnicos: Piscina de 50 m., Cronometraje Electrónico

01/03/2014

13 A:	1:15.90	MAESO VALDES ROSA MARIA	PONTEVEDRA	26/02/2012
14 A:	1:13.26	COSTA BONJOCH MARIONA	CADIZ	03/04/1994
15 A:	1:07.63	GARCIA URZAINQUI MARINA	PRAGA	12/07/2009
16 A:	1:08.88	ALVAREZ PEREZ EVELYN	MALAGA	02/04/2009
RC.I:	1:14.83	ALMOGUERA RODRIGUEZ ELENA	PALMA DE MALLORCA	02/03/2013
RC.J:	1:12.23	MENENDEZ NAVA ANA	PALMA DE MALLORCA	02/03/2013

INFANTIL FEMENINO

RK	Licencia	Nombre	Año	Club	Pts.	Resultado
1	077750602	RAMOS RUIZ CARLA	2000	TORELLO	26,0 RCI	1:14.50 FINAL
						1:15.44 PRELIMINAR
2	048148271	RUIZ GOMEZ DENIA	2000	S. FDO. HENAI	22,0	1:14.54 FINAL
						1:16.08 PRELIMINAR
3	000781949	SANTILUKKA GARCIA ALEXANDRA	2000	SANDREU	19,0	1:16.02 FINAL
						1:17.33 PRELIMINAR
4	048665023	SANDOVAL TORRES PAULA	2000	UCAM FUENS	17,0	1:16.26 FINAL
						1:17.47 PRELIMINAR
5	045341952	QUINTANA RODRIGUEZ ELBA	2000	METPOLE	16,0	1:16.37 FINAL
						1:17.88 PRELIMINAR
6	039404336	MARTINEZ COLOMINAS MARINA	2000	MATARO	15,0	1:18.47 FINAL
						1:19.58 PRELIMINAR
7	074440388	DELGADO ESTEVE EVA	2000	CN TENIS ELC	14,0	1:18.75 FINAL
						1:18.98 PRELIMINAR
8	P00099301	CARRERAS JIMENEZ EVA	2000	GRANOLL	13,0	1:18.94 FINAL
						1:19.37 PRELIMINAR

RT: RETIRADO
NP: NO PRESENTADODES: DESCALIFICADO
BAJ: BAJARCI: M.M. Nac. (Para Categori
MMN: M.M. Nac. (Para Edades)RCJ: Record Campeonato
RE: Record País

SW.RESULTADOS_PRUEBA_CA

Información correcta a 18:04:02 01/03/2014

4 / 7

Sistemas de Información, MSL Software - www.msl.es



**CTO. ESPAÑA JUNIOR E INFANTIL DE INVIERNO, 27 DE FEBRERO AL 2 DE MARZO****PONTEVEDRA**

Datos técnicos: Piscina de 50 m., Cronometraje Electrónico

01/03/2014

13 A:	1:15.90	MAESO VALDES ROSA MARIA	PONTEVEDRA	26/02/2012
14 A:	1:13.26	COSTA BONJOCH MARIONA	CADIZ	03/04/1994
15 A:	1:07.63	GARCIA URZAINQUI MARINA	PRAGA	12/07/2009
16 A:	1:08.88	ALVAREZ PEREZ EVELYN	MALAGA	02/04/2009
RC.I:	1:14.83	ALMOGUERA RODRIGUEZ ELENA	PALMA DE MALLORCA	02/03/2013
RC.J:	1:12.23	MENENDEZ NAVA ANA	PALMA DE MALLORCA	02/03/2013

INFANTIL FEMENINO

RK	Licencia	Nombre	Año	Club					Pts.	Resultado	
9	070360238	MANZANEQUE MORALES NATALIA	2000	NTOLEDO	50	37.05	100	1:19.05	12,0	1:19.05	FINAL
						37.05		42.00			
					50	36.99	100	1:19.50		1:19.50	PRELIMINAR
						36.99		42.51			
10	P01300027	MALAGON DAZA PAULA	2000	LGABIAS	50	37.36	100	1:21.51	11,0	1:21.51	FINAL
						37.36		44.15			
					50	37.12	100	1:19.55		1:19.55	PRELIMINAR
						37.12		42.43			
11	008366694	GONZALEZ OLIVARES ESTELA	2001	LARES	50	37.50	100	1:18.18	10,0	1:18.18	FINAL
						37.50		40.68			
					50	37.33	100	1:19.80		1:19.80	PRELIMINAR
						37.33		42.47			
12	043580751	MARTI FERNANDEZ LAIA	2000	UDHORTA	50	36.99	100	1:18.35	9,0	1:18.35	FINAL
						36.99		41.36			
					50	37.47	100	1:20.33		1:20.33	PRELIMINAR
						37.47		42.86			
13	048197987	NÚÑEZ JAIME ELENA	2001	TARRASA	50	38.09	100	1:19.19	8,0	1:19.19	FINAL
						38.09		41.10			
					50	38.38	100	1:19.67		1:19.67	PRELIMINAR
						38.38		41.29			
14	047850216	ROVIRA ANDUJAR ANNA	2000	TORELLO	50	37.67	100	1:19.46	7,0	1:19.46	FINAL
						37.67		41.79			
					50	38.86	100	1:20.26		1:20.26	PRELIMINAR
						38.86		41.40			
15	P00226145	CARRILLO RUIZ MARIA VICTORIA	2001	GRANADA	50	37.70	100	1:19.67	6,0	1:19.67	FINAL
						37.70		41.97			
					50	38.25	100	1:20.39		1:20.39	PRELIMINAR
						38.25		42.14			
16	073112421	ROMERO GOÑI IDOIA	2000	NPAMPLO	50	38.10	100	1:19.86	5,0	1:19.86	FINAL
						38.10		41.76			
					50	38.48	100	1:20.49		1:20.49	PRELIMINAR
						38.48		42.01			

RT: RETIRADO
NP: NO PRESENTADODES: DESCALIFICADO
BAJ: BAJARCI: M.M. Nac. (Para Categori
MMN: M.M. Nac. (Para Edades)RCJ: Record Campeonato
RE: Record País

SW.RESULTADOS_PRUEBA_CA

Información correcta a 18:04:02

01/03/2014

5 / 7

Sistemas de Información, MSL Software - www.msl.es





CTO. ESPAÑA JUNIOR E INFANTIL DE INVIERNO, 27 DE FEBRERO AL 2 DE MARZO

PONTEVEDRA

Datos técnicos: Piscina de 50 m., Cronometraje Electrónico

01/03/2014

13 A:	1:15.90	MAESO VALDES ROSA MARIA	PONTEVEDRA	26/02/2012
14 A:	1:13.26	COSTA BONJOCH MARIONA	CADIZ	03/04/1994
15 A:	1:07.63	GARCIA URZAINQUI MARINA	PRAGA	12/07/2009
16 A:	1:08.88	ALVAREZ PEREZ EVELYN	MALAGA	02/04/2009
RC.I:	1:14.83	ALMOGUERA RODRIGUEZ ELENA	PALMA DE MALLORCA	02/03/2013
RC.J:	1:12.23	MENENDEZ NAVA ANA	PALMA DE MALLORCA	02/03/2013

INFANTIL FEMENINO

RK	Licencia	Nombre	Año	Club					Pts.	Resultado	
17	045893458	MELENDEZ MELLID MAIDER	2000	NPORTGT	50	37.75	100	1:20.08	4,0	1:20.08	FINAL
						37.75		42.33			
					50	37.67	100	1:20.22		1:20.22	PRELIMINAR
						37.67		42.55			
18	053840458	SEOANE LORENZO PAULA	2000	ALCOBEN	50	38.52	100	1:20.29	3,0	1:20.29	FINAL
						38.52		41.77			
					50	38.12	100	1:20.65		1:20.65	PRELIMINAR
						38.12		42.53			
19	049231342	ARIÑO RIBES MARINA	2000	MOLIVAR	50	38.63	100	1:21.13	2,0	1:21.13	FINAL
						38.63		42.50			
					50	38.13	100	1:20.57		1:20.57	PRELIMINAR
						38.13		42.44			
20	049573190	BOQUER BENEDICTO NATALIA	2001	FERCASJ	50	38.41	100	1:21.37	1,0	1:21.37	FINAL
						38.41		42.96			
					50	38.76	100	1:20.26		1:20.26	PRELIMINAR
						38.76		41.50			
21	005720048	RIVAS GALLEGO CRISTINA	2000	ALARCOS	50	38.34	100	1:20.83	0,0	1:20.83	PRELIMINAR
						38.34		42.49			
22	P01104079	MORENO CABA CLAUDIA	2001	ALGCIRAS	50	38.06	100	1:20.87	0,0	1:20.87	PRELIMINAR
						38.06		42.81			
23	P00043155	LIZANA BURGOS IRENE	2001	CCALDER	50	38.65	100	1:20.97	0,0	1:20.97	PRELIMINAR
						38.65		42.32			
24	051137979	RICO PEREZ SUSANA	2001	CANOENC	50	38.56	100	1:21.39	0,0	1:21.39	PRELIMINAR
						38.56		42.83			
25	029517041	FOJ LACARTA ELENA	2001	CMERCAN	50	38.16	100	1:21.42	0,0	1:21.42	PRELIMINAR
						38.16		43.26			
26	047981504	TORRA I CODINA CARLA	2001	TARREGA	50	38.88	100	1:21.76	0,0	1:21.76	PRELIMINAR
						38.88		42.88			
27	002757050	GONZALEZ GARCIA PAULA	2001	GREDOS	50	39.05	100	1:21.97	0,0	1:21.97	PRELIMINAR
						39.05		42.92			
28	079114706	SANCHEZ ROTAETXE IRUNE	2001	SANTUTZ	50	38.81	100	1:22.01	0,0	1:22.01	PRELIMINAR
						38.81		43.20			

RT: RETIRADO
NP: NO PRESENTADODES: DESCALIFICADO
BAJ: BAJARCI: M.M. Nac. (Para Categori
MMN: M.M. Nac. (Para Edades)RCJ: Record Campeonato
RE: Record País

SW.RESULTADOS_PRUEBA_CA

Información correcta a 18:04:02 01/03/2014

6 / 7

Sistemas de Información, MSL Software - www.msl.es





CTO. ESPAÑA JUNIOR E INFANTIL DE INVIERNO, 27 DE FEBRERO AL 2 DE MARZO

PONTEVEDRA

Datos técnicos: Piscina de 50 m., Cronometraje Electrónico

01/03/2014

13 A:	1:15.90	MAESO VALDES ROSA MARIA	PONTEVEDRA	26/02/2012
14 A:	1:13.26	COSTA BONJOCH MARIONA	CADIZ	03/04/1994
15 A:	1:07.63	GARCIA URZAINQUI MARINA	PRAGA	12/07/2009
16 A:	1:08.88	ALVAREZ PEREZ EVELYN	MALAGA	02/04/2009
RC.I:	1:14.83	ALMOGUERA RODRIGUEZ ELENA	PALMA DE MALLORCA	02/03/2013
RC.J:	1:12.23	MENENDEZ NAVA ANA	PALMA DE MALLORCA	02/03/2013

INFANTIL FEMENINO

RK	Licencia	Nombre	Año	Club					Pts.	Resultado	
29	048758606	DE ZULUETA SEBASTIAN IZASKUN	2001	CN TENIS ELC	50	38.40	100	1:22.24	0,0	1:22.24	PRELIMINAR
						38.40		43.84			
29	048117010	GOMEZ MESIAS ALBA	2000	ARTEIXO	50	39.01	100	1:22.24	0,0	1:22.24	PRELIMINAR
						39.01		43.23			
31	048037700	VILAREGUT DE MINGO ALBA	2001	SABADEL	50	38.83	100	1:22.56	0,0	1:22.56	PRELIMINAR
						38.83		43.73			
32	004021116	HULUBAN HULUBAN NOELIA	2001	CPFRAGA	50	38.84	100	1:22.58	0,0	1:22.58	PRELIMINAR
						38.84		43.74			
33	045783076	CURBELO TEJERA LAURA	2001	CIUALTA	50	39.08	100	1:23.66	0,0	1:23.66	PRELIMINAR
						39.08		44.58			
34	078777380	TABUENCA BOSCH IONE	2001	DRARENA	50	39.55	100	1:24.37	0,0	1:24.37	PRELIMINAR
						39.55		44.82			
35	032718178	MANEIRO MAURIZ PAULA	2001	CMARINA	50	39.67	100	1:24.57	0,0	1:24.57	PRELIMINAR
						39.67		44.90			
36	020875688	TORRENT BRUGADA CLAUDIA	2001	BAÑOLAS	50	40.71	100	1:24.59	0,0	1:24.59	PRELIMINAR
						40.71		43.88			
36	035586340	GONZALEZ PIÑEIRO SONIA	2001	NPONTEA	50	39.66	100	1:24.59	0,0	1:24.59	PRELIMINAR
						39.66		44.93			
38	049531105	PIZARRO I CORREA LAIA	2001	MOLINSR	50	39.44	100	1:24.67	0,0	1:24.67	PRELIMINAR
						39.44		45.23			
39	P00322078	CONDE FERNANDEZ ANGELA	2001	RCMOTRIL	50	39.82	100	1:25.04	0,0	1:25.04	PRELIMINAR
						39.82		45.22			
40	048062985	VENTURA CASTELLOTE MARIA	2001	NESPLUG	50		100	1:25.08	0,0	1:25.08	PRELIMINAR
								1:25.0			
41	020613787	LABERNIA OMS GEMMA	2001	BENICAR	50	40.48	100	1:26.23	0,0	1:26.23	PRELIMINAR
						40.48		45.75			
	047264514	MERINO TRALLERO SARA	2001	MEDITER					0,0	DES	PRELIMINAR

RT: RETIRADO
NP: NO PRESENTADODES: DESCALIFICADO
BAJ: BAJARCI: M.M. Nac. (Para Categori
MMN: M.M. Nac. (Para Edades)RCJ: Record Campeonato
RE: Record Pais

SW.RESULTADOS_PRUEBA_CA Información correcta a 18:04:02 01/03/2014

7 / 7

Sistemas de Información, MSL Software - www.msl.es





CTO. ESPAÑA JUNIOR E INFANTIL DE INVIERNO, 27 DE FEBRERO AL 2 DE MARZO

PONTEVEDRA

Datos técnicos: Piscina de 50 m., Cronometraje Electrónico

01/03/2014

15 A:	2:06.83	AGUILAR GALVEZ XAVIER	ESTOCOLMO	03/04/1988
16 A:	2:02.44	GALDEANO CASTILLO EDUARD	REUS	01/08/2008
17 A:	1:58.85	GALDEANO CASTILLO EDUARD	DOHA (QAT)	08/12/2009
18 A:	1:59.42	GALDEANO CASTILLO EDUARD	BARCELONA	24/07/2010
RC.I:	2:05.23	AUBERT RICO PIERRE LOUIS	PALMA DE MALLORCA	02/03/2013
RC.J:	2:00.61	TERRES ILLESCAS PEDRO	PALMA DE MALLORCA	02/03/2013

JUNIOR MASCULINO

RK	Licencia	Nombre	Año	Club		Pts.	Resultado	
1	030626756	BARRENA LOROÑO JAVIER	1997	CANOENC	50' -- 27.10' 100' -- 57.85' 150' -- 1:29.38' 200' -- 2:01.63'	26,0	2:01.63	FINAL
					27.10' 30.75' 31.53' 32.25'			
					50' -- 27.68' 100' -- 59.57' 150' -- 1:31.76' 200' -- 2:04.88'		2:04.88	PRELIMINAR
					27.68' 31.89' 32.19' 33.12'			
2	043214085	PONS RAMON JOAN LLUIS	1996	CNPALMA	50' -- 28.39' 100' -- 1:00.46' 150' -- 1:31.85' 200' -- 2:02.71'	22,0	2:02.71	FINAL
					28.39' 32.07' 31.39' 30.86'			
					50' -- 28.31' 100' -- 1:00.39' 150' -- 1:32.20' 200' -- 2:03.91'		2:03.91	PRELIMINAR
					28.31' 32.08' 31.81' 31.71'			
3	053752613	MARTINEZ MATEU JORGE	1996	CNELCHE	50' -- 27.77' 100' -- 58.93' 150' -- 1:31.20' 200' -- 2:03.46'	19,0	2:03.46	FINAL
					27.77' 31.16' 32.27' 32.26'			
					50' -- 28.62' 100' -- 1:01.08' 150' -- 1:34.22' 200' -- 2:07.51'		2:07.51	PRELIMINAR
					28.62' 32.46' 33.14' 33.29'			
4	041590633	VASQUEZ TAPIA-VERA CRISTIAN	1996	BAÑOLAS	50' -- 28.16' 100' -- 59.76' 150' -- 1:31.86' 200' -- 2:04.17'	17,0	2:04.17	FINAL
					28.16' 31.60' 32.10' 32.31'			
					50' -- 28.12' 100' -- 59.36' 150' -- 1:31.92' 200' -- 2:04.47'		2:04.47	PRELIMINAR
					28.12' 31.24' 32.56' 32.55'			
5	050479776	AUBERT RICO PIERRE LOUIS	1997	CANOENC	50' -- 27.70' 100' -- 59.83' 150' -- 1:31.36' 200' -- 2:04.23'	16,0	2:04.23	FINAL
					27.70' 32.13' 31.53' 32.87'			
					50' -- 28.30' 100' -- 1:00.95' 150' -- 1:33.02' 200' -- 2:05.26'		2:05.26	PRELIMINAR
					28.30' 32.65' 32.07' 32.24'			
6	041627054	FORTES CAUDET JORDI	1996	FERCASJ	50' -- 28.43' 100' -- 1:01.36' 150' -- 1:34.42' 200' -- 2:08.12'	15,0	2:08.12	FINAL
					28.43' 32.93' 33.06' 33.70'			
					50' -- 28.36' 100' -- 1:00.19' 150' -- 1:33.88' 200' -- 2:08.81'		2:08.81	PRELIMINAR
					28.36' 31.83' 33.69' 34.93'			
7	045395520	LLORCA VIERA JOAQUIN VICENTE	1996	LPALMAS	50' -- 28.49' 100' -- 1:01.10' 150' -- 1:35.39' 200' -- 2:09.99'	14,0	2:09.99	FINAL
					28.49' 32.61' 34.29' 34.60'			
					50' -- 28.32' 100' -- 1:01.69' 150' -- 1:35.35' 200' -- 2:09.37'		2:09.37	PRELIMINAR
					28.32' 33.37' 33.66' 34.02'			

RT: RETIRADO
NP: NO PRESENTADODES: DESCALIFICADO
BAJ: BAJARCI: M.M. Nac. (Para Categori
MMN: M.M. Nac. (Para Edades)RCJ: Record Campeonato
RE: Record Pais

MSL SW.RESULTADOS_PRUEBA_CA Información correcta a 18:31:01 01/03/2014

1 / 7

Sistemas de Información, MSL Software - www.msl.es





CTO. ESPAÑA JUNIOR E INFANTIL DE INVIERNO, 27 DE FEBRERO AL 2 DE MARZO

PONTEVEDRA

Datos técnicos: Piscina de 50 m., Cronometraje Electrónico

01/03/2014

15 A:	2:06.83	AGUILAR GALVEZ XAVIER	ESTOCOLMO	03/04/1988
16 A:	2:02.44	GALDEANO CASTILLO EDUARD	REUS	01/08/2008
17 A:	1:58.85	GALDEANO CASTILLO EDUARD	DOHA (QAT)	08/12/2009
18 A:	1:59.42	GALDEANO CASTILLO EDUARD	BARCELONA	24/07/2010
RC.I:	2:05.23	AUBERT RICO PIERRE LOUIS	PALMA DE MALLORCA	02/03/2013
RC.J:	2:00.61	TERRES ILLESCAS PEDRO	PALMA DE MALLORCA	02/03/2013

JUNIOR MASCULINO

RK	Licencia	Nombre	Año	Club									Pts.	Resultado	
8	045385442	ALONSO FLOR JAIME	1997	PORTUEN	50	29.52	100	1:02.20	150	1:36.47	200	2:10.42	13,0	2:10.42	FINAL
						29.52		32.68		34.27		33.95			
					50	29.10	100	1:02.08	150	1:36.54	200	2:11.19		2:11.19	PRELIMINAR
						29.10		32.98		34.46		34.65			
9	005316991	ROMERO BARRIOS JAVIER	1997	CANOENC	50	28.29	100	1:01.10	150	1:34.68	200	2:10.88	0,0	2:10.88	FINAL
						28.29		32.81		33.58		36.20			
					50	28.45	100	1:00.51	150	1:32.89	200	2:04.88		2:04.88	PRELIMINAR
						28.45		32.06		32.38		31.99			
10	044667469	RODRIGUEZ-VILLASANTE FERN G.	1996	RCMEDIT	50	28.61	100	1:01.99	150	1:36.45	200	2:12.79	12,0	2:12.79	FINAL
						28.61		33.38		34.46		36.34			
					50	28.64	100	1:01.01	150	1:34.91	200	2:09.64		2:09.64	PRELIMINAR
						28.64		32.37		33.90		34.73			
11	079043435	TRUJILLO GOMEZ ALEJANDRO	1997	CNMARBE	50	28.30	100	1:00.96	150	1:34.64	200	2:09.29	11,0	2:09.29	FINAL
						28.30		32.66		33.68		34.65			
					50	28.42	100	1:01.34	150	1:35.97	200	2:12.26		2:12.26	PRELIMINAR
						28.42		32.92		34.63		36.29			
12	045841896	GONZALEZ FENOLL JUAN MANUEL	1996	ELDENSE	50	29.21	100	1:03.02	150	1:36.00	200	2:11.31	10,0	2:11.31	FINAL
						29.21		33.81		32.98		35.31			
					50	28.77	100	1:01.30	150	1:35.43	200	2:12.17		2:12.17	PRELIMINAR
						28.77		32.53		34.13		36.74			
13	028857317	SOLDEVILLA SALSO SERGIO	1997	ADN MOSTOL	50	29.10	100	1:02.58	150	1:37.71	200	2:12.97	9,0	2:12.97	FINAL
						29.10		33.48		35.13		35.26			
					50	29.02	100	1:01.81	150	1:36.43	200	2:13.70		2:13.70	PRELIMINAR
						29.02		32.79		34.62		37.27			
14	046495678	GONZALEZ RODRIGUEZ ADRIA	1997	S.FELIU	50	30.34	100	1:04.98	150	1:40.05	200	2:13.67	8,0	2:13.67	FINAL
						30.34		34.64		35.07		33.62			
					50	30.28	100	1:05.37	150	1:39.99	200	2:14.54		2:14.54	PRELIMINAR
						30.28		35.09		34.62		34.55			


RT: RETIRADO
NP: NO PRESENTADODES: DESCALIFICADO
BAJ: BAJARCI: M.M. Nac. (Para Categori
MMN: M.M. Nac. (Para Edades)RCJ: Record Campeonato
RE: Record Pais

SW.RESULTADOS_PRUEBA_CA

Información correcta a 18:31:01 01/03/2014

2 / 7

Sistemas de Información, MSL Software - www.msl.es





CTO. ESPAÑA JUNIOR E INFANTIL DE INVIERNO, 27 DE FEBRERO AL 2 DE MARZO

PONTEVEDRA

Datos técnicos: Piscina de 50 m., Cronometraje Electrónico

01/03/2014

15 A:	2:06.83	AGUILAR GALVEZ XAVIER	ESTOCOLMO	03/04/1988
16 A:	2:02.44	GALDEANO CASTILLO EDUARD	REUS	01/08/2008
17 A:	1:58.85	GALDEANO CASTILLO EDUARD	DOHA (QAT)	08/12/2009
18 A:	1:59.42	GALDEANO CASTILLO EDUARD	BARCELONA	24/07/2010
RC.I:	2:05.23	AUBERT RICO PIERRE LOUIS	PALMA DE MALLORCA	02/03/2013
RC.J:	2:00.61	TERRES ILLESCAS PEDRO	PALMA DE MALLORCA	02/03/2013

JUNIOR MASCULINO

RK	Licencia	Nombre	Año	Club									Pts.	Resultado	
15	045385655	RIOS MONTES FERNANDO	1997	PORTUEN	50	29.71	100	1:03.56	150	1:38.58	200	2:14.13	7,0	2:14.13	FINAL
						29.71		33.85		35.02		35.55			
					50	29.66	100	1:03.62	150	1:38.11	200	2:13.38		2:13.38	PRELIMINAR
						29.66		33.96		34.49		35.27			
16	031016573	PEIX RAYA MANUEL	1997	NAVAL	50	29.34	100	1:03.44	150	1:38.62	200	2:14.22	6,0	2:14.22	FINAL
						29.34		34.10		35.18		35.60			
					50	29.63	100	1:03.82	150	1:39.37	200	2:14.55		2:14.55	PRELIMINAR
						29.63		34.19		35.55		35.18			
17	003915313	MOLERO DE AVILA GARCIA RODRIGO	1997	NTOLEDO	50	30.36	100	1:04.90	150	1:40.86	200	2:16.26	0,0	2:16.26	FINAL
						30.36		34.54		35.96		35.40			
					50	29.74	100	1:03.78	150	1:39.35	200	2:16.00		2:16.00	PRELIMINAR
						29.74		34.04		35.57		36.65			
18	077132492	SEREN BLANCO ADRIAN	1997	APSAGUS	50	29.83	100	1:04.17	150	1:39.77	200	2:16.80	0,0	2:16.80	FINAL
						29.83		34.34		35.60		37.03			
					50	30.05	100	1:04.00	150	1:39.44	200	2:16.14		2:16.14	PRELIMINAR
						30.05		33.95		35.44		36.70			
19	046074140	MORAL AGUNDO JOSE MANUEL	1997	NAVAL	50	29.58	100	1:03.85	150	1:39.39	200	2:18.20	0,0	2:18.20	FINAL
						29.58		34.27		35.54		38.81			
					50	29.63	100	1:03.68	150	1:39.15	200	2:17.14		2:17.14	PRELIMINAR
						29.63		34.05		35.47		37.99			
20	054139375	VARGAS HERNANDEZ MIGUEL ANGEL	1996	H2OEJIDO									5,0	DES	FINAL
					50	29.00	100	1:02.36	150	1:37.80	200	2:14.06		2:14.06	PRELIMINAR
						29.00		33.36		35.44		36.26			
21	047418212	MORALES TELLO CARLOS	1996	SABADEL	50	29.31	100	1:03.09	150	1:39.46	200	2:17.72	0,0	2:17.72	PRELIMINAR
						29.31		33.78		36.37		38.26			
	005941267	REMONDO OLMEDO ADRIAN	1996	CANOENC									0,0	BAJ	PRELIMINAR
	008893653	PEÑATO TARIFA JUAN JOSE	1997	EMERIDA									0,0	BAJ	PRELIMINAR

RT: RETIRADO
NP: NO PRESENTADODES: DESCALIFICADO
BAJ: BAJARCI: M.M. Nac. (Para Categori
MMN: M.M. Nac. (Para Edades)RCJ: Record Campeonato
RE: Record Pais

SW.RESULTADOS_PRUEBA_CA Información correcta a 18:31:01 01/03/2014

3 / 7

Sistemas de Información, MSL Software - www.msl.es





CTO. ESPAÑA JUNIOR E INFANTIL DE INVIERNO, 27 DE FEBRERO AL 2 DE MARZO

PONTEVEDRA

Datos técnicos: Piscina de 50 m., Cronometraje Electrónico

01/03/2014

15 A:	2:06.83	AGUILAR GALVEZ XAVIER	ESTOCOLMO	03/04/1988
16 A:	2:02.44	GALDEANO CASTILLO EDUARD	REUS	01/08/2008
17 A:	1:58.85	GALDEANO CASTILLO EDUARD	DOHA (QAT)	08/12/2009
18 A:	1:59.42	GALDEANO CASTILLO EDUARD	BARCELONA	24/07/2010
RC.I:	2:05.23	AUBERT RICO PIERRE LOUIS	PALMA DE MALLORCA	02/03/2013
RC.J:	2:00.61	TERRES ILLESCAS PEDRO	PALMA DE MALLORCA	02/03/2013

INFANTIL MASCULINO

RK	Licencia	Nombre	Año	Club									Pts.	Resultado	
1	047956770	SANCHEZ HOYO ADRIAN	1998	HOSPITA	50	28.66	100	1:01.08	150	1:33.89	200	2:06.86	26,0	2:06.86	FINAL
						28.66		32.42		32.81		32.97			
					50	28.81	100	1:00.91	150	1:34.02	200	2:07.91		2:07.91	PRELIMINAR
						28.81		32.10		33.11		33.89			
2	047587417	LOZANO MATEOS ALBERTO	1998	CDALCORCO	50	27.81	100	59.98	150	1:32.78	200	2:07.17	22,0	2:07.17	FINAL
						27.81		32.17		32.80		34.39			
					50	27.57	100	59.80	150	1:33.27	200	2:09.28		2:09.28	PRELIMINAR
						27.57		32.23		33.47		36.01			
3	045313555	NICASIO RUIZ FERNANDO J.	1998	NMELILL	50	28.72	100	1:01.34	150	1:34.65	200	2:08.46	19,0	2:08.46	FINAL
						28.72		32.62		33.31		33.81			
					50	28.71	100	1:01.64	150	1:34.50	200	2:08.79		2:08.79	PRELIMINAR
						28.71		32.93		32.86		34.29			
4	076664695	AGUERA PUNTAS FRANCISCO	1998	NAVAL	50	28.79	100	1:01.99	150	1:35.26	200	2:09.58	17,0	2:09.58	FINAL
						28.79		33.20		33.27		34.32			
					50	28.00	100	1:00.39	150	1:34.58	200	2:10.08		2:10.08	PRELIMINAR
						28.00		32.39		34.19		35.50			
5	049717140	ALLANDE GONZALEZ JOFRE	1998	SABADEL	50	29.26	100	1:02.07	150	1:35.62	200	2:10.90	16,0	2:10.90	FINAL
						29.26		32.81		33.55		35.28			
					50	29.31	100	1:02.04	150	1:35.75	200	2:10.15		2:10.15	PRELIMINAR
						29.31		32.73		33.71		34.40			
6	032717046	MANSO FRAGA TOMAS	1999	CMARINA	50	29.11	100	1:02.51	150	1:36.58	200	2:11.13	15,0	2:11.13	FINAL
						29.11		33.40		34.07		34.55			
					50	29.55	100	1:03.53	150	1:37.75	200	2:12.29		2:12.29	PRELIMINAR
						29.55		33.98		34.22		34.54			
7	079051531	OLASO ESTEIBARLANDA JULEN	1998	GETXO	50	29.87	100	1:03.65	150	1:37.38	200	2:12.04	14,0	2:12.04	FINAL
						29.87		33.78		33.73		34.66			
					50	29.92	100	1:04.25	150	1:38.35	200	2:13.70		2:13.70	PRELIMINAR
						29.92		34.33		34.10		35.35			

RT: RETIRADO
NP: NO PRESENTADODES: DESCALIFICADO
BAJ: BAJARCI: M.M. Nac. (Para Categori
MMN: M.M. Nac. (Para Edades)RCJ: Record Campeonato
RE: Record Pais

SW.RESULTADOS_PRUEBA_CA Información correcta a 18:31:01 01/03/2014

4 / 7

Sistemas de Información, MSL Software - www.msl.es





CTO. ESPAÑA JUNIOR E INFANTIL DE INVIERNO, 27 DE FEBRERO AL 2 DE MARZO

PONTEVEDRA

Datos técnicos: Piscina de 50 m., Cronometraje Electrónico

01/03/2014

15 A:	2:06.83	AGUILAR GALVEZ XAVIER	ESTOCOLMO	03/04/1988
16 A:	2:02.44	GALDEANO CASTILLO EDUARD	REUS	01/08/2008
17 A:	1:58.85	GALDEANO CASTILLO EDUARD	DOHA (QAT)	08/12/2009
18 A:	1:59.42	GALDEANO CASTILLO EDUARD	BARCELONA	24/07/2010
RC.I:	2:05.23	AUBERT RICO PIERRE LOUIS	PALMA DE MALLORCA	02/03/2013
RC.J:	2:00.61	TERRES ILLESCAS PEDRO	PALMA DE MALLORCA	02/03/2013

INFANTIL MASCULINO

RK	Licencia	Nombre	Año	Club									Pts.	Resultado	
8	P00456073	SERENA BLANCHART RUBEN	1998	CORNELL	50	29.81	100	1:03.52	150	1:38.12	200	2:13.23	13,0	2:13.23	FINAL
						29.81		33.71		34.60		35.11			
					50	29.75	100	1:03.82	150	1:38.20	200	2:13.62		2:13.62	PRELIMINAR
						29.75		34.07		34.38		35.42			
9	020492529	LEON ARAN DAVID	1998	VINAROS	50	29.61	100	1:03.28	150	1:38.19	200	2:13.78	12,0	2:13.78	FINAL
						29.61		33.67		34.91		35.59			
					50	29.83	100	1:03.85	150	1:38.41	200	2:13.63		2:13.63	PRELIMINAR
						29.83		34.02		34.56		35.22			
10	039403370	HONRUBIA CERDA ARNAU	1999	SANDREU	50	28.69	100	1:02.98	150	1:38.70	200	2:15.82	11,0	2:15.82	FINAL
						28.69		34.29		35.72		37.12			
					50	29.43	100	1:03.35	150	1:37.77	200	2:12.81		2:12.81	PRELIMINAR
						29.43		33.92		34.42		35.04			
11	003155147	HERNANDEZ NAVARRO JORGE	1998	XIVELLA	50	29.56	100	1:03.49	150	1:38.19	200	2:12.22	10,0	2:12.22	FINAL
						29.56		33.93		34.70		34.03			
					50	29.73	100	1:05.30	150	1:39.63	200	2:13.87		2:13.87	PRELIMINAR
						29.73		35.57		34.33		34.24			
12	047565076	GIL DE ERASO FRANCISCO SAUL	1998	MAIRENA	50	30.10	100	1:04.48	150	1:39.43	200	2:13.84	9,0	2:13.84	FINAL
						30.10		34.38		34.95		34.41			
					50	30.24	100	1:04.40	150	1:39.58	200	2:14.79		2:14.79	PRELIMINAR
						30.24		34.16		35.18		35.21			
13	045783075	CURBELO TEJERA ADRIAN	1999	CIUALTA	50	29.72	100	1:03.29	150	1:37.73	200	2:13.86	8,0	2:13.86	FINAL
						29.72		33.57		34.44		36.13			
					50	30.82	100	1:05.94	150	1:40.32	200	2:15.21		2:15.21	PRELIMINAR
						30.82		35.12		34.38		34.89			
14	000952231	PANKRATOV ARTEM	1998	NCALVIA	50	29.96	100	1:04.73	150	1:39.75	200	2:14.06	7,0	2:14.06	FINAL
						29.96		34.77		35.02		34.31			
					50	29.79	100	1:03.28	150	1:38.08	200	2:14.94		2:14.94	PRELIMINAR
						29.79		33.49		34.80		36.86			

RT: RETIRADO
NP: NO PRESENTADODES: DESCALIFICADO
BAJ: BAJARCI: M.M. Nac. (Para Categori
MMN: M.M. Nac. (Para Edades)RCJ: Record Campeonato
RE: Record Pais

SW.RESULTADOS_PRUEBA_CA

Información correcta a 18:31:01 01/03/2014

5 / 7

Sistemas de Información, MSL Software - www.msl.es





CTO. ESPAÑA JUNIOR E INFANTIL DE INVIERNO, 27 DE FEBRERO AL 2 DE MARZO

PONTEVEDRA

Datos técnicos: Piscina de 50 m., Cronometraje Electrónico

01/03/2014

15 A:	2:06.83	AGUILAR GALVEZ XAVIER	ESTOCOLMO	03/04/1988
16 A:	2:02.44	GALDEANO CASTILLO EDUARD	REUS	01/08/2008
17 A:	1:58.85	GALDEANO CASTILLO EDUARD	DOHA (QAT)	08/12/2009
18 A:	1:59.42	GALDEANO CASTILLO EDUARD	BARCELONA	24/07/2010
RC.I:	2:05.23	AUBERT RICO PIERRE LOUIS	PALMA DE MALLORCA	02/03/2013
RC.J:	2:00.61	TERRES ILLESCAS PEDRO	PALMA DE MALLORCA	02/03/2013

INFANTIL MASCULINO

RK	Licencia	Nombre	Año	Club									Pts.	Resultado	
15	046267838	REY PALMA ANGEL	1998	NAVAL	50	30.37	100	1:04.49	150	1:40.27	200	2:15.74	6,0	2:15.74	FINAL
						30.37		34.12		35.78		35.47			
					50	30.24	100	1:04.54	150	1:40.19	200	2:16.10		2:16.10	PRELIMINAR
						30.24		34.30		35.65		35.91			
16	047422403	GARCIA RAMOS ELOY	1999	SABADEL	50	29.66	100	1:03.80	150	1:39.66	200	2:15.89	5,0	2:15.89	FINAL
						29.66		34.14		35.86		36.23			
					50	30.31	100	1:05.43	150	1:41.18	200	2:16.81		2:16.81	PRELIMINAR
						30.31		35.12		35.75		35.63			
17	031013379	DE JAIME PRIETO JOSE JOAQUIN	1999	NAVAL	50	29.98	100	1:04.65	150	1:39.86	200	2:16.12	0,0	2:16.12	FINAL
						29.98		34.67		35.21		36.26			
					50	30.02	100	1:05.08	150	1:40.44	200	2:17.05		2:17.05	PRELIMINAR
						30.02		35.06		35.36		36.61			
18	053925612	ALVAREZ SANCHEZ MARCO	1999	TORREMOL	50	31.43	100	1:06.40	150	1:41.57	200	2:16.58	4,0	2:16.58	FINAL
						31.43		34.97		35.17		35.01			
					50	30.35	100	1:05.23	150	1:41.18	200	2:18.42		2:18.42	PRELIMINAR
						30.35		34.88		35.95		37.24			
19	003944902	BUSTOS BERNARDO SAMUEL	1998	NTOLEDO	50	30.44	100	1:05.46	150	1:41.76	200	2:16.62	3,0	2:16.62	FINAL
						30.44		35.02		36.30		34.86			
					50	30.22	100	1:04.29	150	1:39.77	200	2:15.84		2:15.84	PRELIMINAR
						30.22		34.07		35.48		36.07			
20	02299985P	ARÉVALO RUBIO FRANCISCO	1999	MIRASUR	50	29.85	100	1:04.38	150	1:40.57	200	2:17.12	2,0	2:17.12	FINAL
						29.85		34.53		36.19		36.55			
					50	30.42	100	1:05.05	150	1:40.64	200	2:16.39		2:16.39	PRELIMINAR
						30.42		34.63		35.59		35.75			
21	009058469	MARQUEZ SANTOS RUBEN	1999	GRANADA	50	29.43	100	1:03.88	150	1:40.57	200	2:18.51	1,0	2:18.51	PRELIMINAR
						29.43		34.45		36.69		37.94			
22	074746470	GIJON ESPIGARES JAVIER	1999	RCMOTRIL	50	31.63	100	1:07.16	150	1:42.50	200	2:18.66	0,0	2:18.66	PRELIMINAR
						31.63		35.53		35.34		36.16			
23	048121489	DIAZ LEMUS ALVARO	1999	NAUTSEV	50	31.37	100	1:06.26	150	1:42.17	200	2:18.69	0,0	2:18.69	PRELIMINAR
						31.37		34.89		35.91		36.52			

RT: RETIRADO
NP: NO PRESENTADODES: DESCALIFICADO
BAJ: BAJARCI: M.M. Nac. (Para Categori
MMN: M.M. Nac. (Para Edades)RCJ: Record Campeonato
RE: Record Pais

SW.RESULTADOS_PRUEBA_CA

Información correcta a 18:31:01 01/03/2014

6 / 7

Sistemas de Información, MSL Software - www.msl.es





CTO. ESPAÑA JUNIOR E INFANTIL DE INVIERNO, 27 DE FEBRERO AL 2 DE MARZO

PONTEVEDRA

Datos técnicos: Piscina de 50 m., Cronometraje Electrónico

01/03/2014

15 A:	2:06.83	AGUILAR GALVEZ XAVIER	ESTOCOLMO	03/04/1988
16 A:	2:02.44	GALDEANO CASTILLO EDUARD	REUS	01/08/2008
17 A:	1:58.85	GALDEANO CASTILLO EDUARD	DOHA (QAT)	08/12/2009
18 A:	1:59.42	GALDEANO CASTILLO EDUARD	BARCELONA	24/07/2010
RC.I:	2:05.23	AUBERT RICO PIERRE LOUIS	PALMA DE MALLORCA	02/03/2013
RC.J:	2:00.61	TERRES ILLESCAS PEDRO	PALMA DE MALLORCA	02/03/2013

INFANTIL MASCULINO

RK	Licencia	Nombre	Año	Club									Pts.	Resultado	
24	049076917	RAMIREZ TINOCO MARTIN	1998	CNCADIZ	50	30.61	100	1:04.50	150	1:40.14	200	2:18.93	0,0	2:18.93	PRELIMINAR
						30.61		33.89		35.64		38.79			
25	023313530	MARTINEZ MURCIA ALBERTO	1998	ADANCORA	50	31.43	100	1:07.17	150	1:43.62	200	2:18.97	0,0	2:18.97	PRELIMINAR
						31.43		35.74		36.45		35.35			
26	049676861	BOTANA PEDREIRA ALEJANDRO	1999	CDELMAR	50	30.65	100	1:05.66	150	1:42.24	200	2:18.99	0,0	2:18.99	PRELIMINAR
						30.65		35.01		36.58		36.75			
27	005948159	PULPILLO RODRIGO JOSÉ LUIS	1998	SANBLAS	50	31.35	100	1:06.32	150	1:42.80	200	2:19.20	0,0	2:19.20	PRELIMINAR
						31.35		34.97		36.48		36.40			
28	079034927	JURADO FASOLI CARLO	1999	CNMIJAS	50	30.61	100	1:06.80	150	1:42.22	200	2:20.26	0,0	2:20.26	PRELIMINAR
						30.61		36.19		35.42		38.04			
29	009054872	PAINO NISTAL IÑIGO	1999	ALCALAH	50	31.29	100	1:07.39	150	1:44.69	200	2:20.62	0,0	2:20.62	PRELIMINAR
						31.29		36.10		37.30		35.93			
30	017458686	ARTAL MATEO FRANCHO	1999	STVENEC	50	31.49	100	1:07.21	150	1:44.45	200	2:21.46	0,0	2:21.46	PRELIMINAR
						31.49		35.72		37.24		37.01			
31	050907888	LARRAYA DEL HOYO ALBERTO	1999	CANOENC	50	31.44	100	1:06.66	150	1:43.97	200	2:22.24	0,0	2:22.24	PRELIMINAR
						31.44		35.22		37.31		38.27			
32	053872316	GOMEZ TREIG GABRIEL ANTONIO	1999	TARRASA	50	30.43	100	1:05.76	150	1:44.56	200	2:23.35	0,0	2:23.35	PRELIMINAR
						30.43		35.33		38.80		38.79			
33	P00272081	JUAREZ ROS MARC	1999	NLLEIDA	50	32.17	100	1:08.54	150	1:47.11	200	2:26.14	0,0	2:26.14	PRELIMINAR
						32.17		36.37		38.57		39.03			
	080094578	MATEO BORRALLO MIGUEL	1998	BADAJOS									0,0	DES	PRELIMINAR
	047438266	PARDO RIPOLL JULIO	1999	AD.LICEO									0,0	DES	PRELIMINAR

RT: RETIRADO
NP: NO PRESENTADODES: DESCALIFICADO
BAJ: BAJARCI: M.M. Nac. (Para Categori
MMN: M.M. Nac. (Para Edades)RCJ: Record Campeonato
RE: Record Pais

SW.RESULTADOS_PRUEBA_CA Información correcta a 18:31:01 01/03/2014

7 / 7

Sistemas de Información, MSL Software - www.msl.es





CTO. ESPAÑA JUNIOR E INFANTIL DE INVIERNO, 27 DE FEBRERO AL 2 DE MARZO

PONTEVEDRA

Datos técnicos: Piscina de 50 m., Cronometraje Electrónico

01/03/2014

13 A:	2:25.24	ROJO JIMENEZ VANESA	VALKEMSWARD (HOL)	06/07/1993
14 A:	2:17.47	GARCÍA MAURI CRISTINA	TAMPERE (FIN)	21/07/2009
15 A:	2:15.20	MUÑOZ DEL CAMPO LIDON	BARCELONA	25/07/2010
16 A:	2:13.69	MAKIN LOPEZ LARA BRENDA	AMBERES (BEL)	04/07/2012
RC.I:	2:21.37	PAREJA PRIETO LAURA	PALMA DE MALLORCA	03/03/2013
RC.J:	2:18.53	NULA FERNANDEZ ALEJANDRA	PALMA DE MALLORCA	03/03/2013

JUNIOR FEMENINO

RK	Licencia	Nombre	Año	Club		Pts.	Resultado
1	039439254	ZAMORANO SANZ AFRICA	1998	SANDREU	50' -- 32.58' 100' -- 1:06.84' 150' -- 1:41.39' 200' -- 2:15.98'	26,0 RCJ	2:15.98 FINAL
					32.58' 34.26' 34.55' RCJ 34.59'		
					50' -- 32.45' 100' -- 1:06.92' 150' -- 1:41.94' 200' -- 2:17.22'		2:17.22 PRELIMINAR
					32.45' 34.47' 35.02' 35.28'		
2	003153157	PEÑA ORTIZ NATALIA	1998	CANOENC	50' -- 33.28' 100' -- 1:08.20' 150' -- 1:43.57' 200' -- 2:18.67'	22,0	2:18.67 FINAL
					33.28' 34.92' 35.37' 35.10'		
					50' -- 32.83' 100' -- 1:08.03' 150' -- 1:43.55' 200' -- 2:18.68'		2:18.68 PRELIMINAR
					32.83' 35.20' 35.52' 35.13'		
3	047178957	ALCAIDE DOMINGUEZ MARIA	1998	SABADEL	50' -- 33.05' 100' -- 1:08.78' 150' -- 1:44.22' 200' -- 2:19.36'	19,0	2:19.36 FINAL
					33.05' 35.73' 35.44' 35.14'		
					50' -- 33.20' 100' -- 1:08.94' 150' -- 1:45.88' 200' -- 2:22.12'		2:22.12 PRELIMINAR
					33.20' 35.74' 36.94' 36.24'		
4	023301658	ROCA CONESA Mª MAGDALENA	1998	HORADADA	50' -- 33.61' 100' -- 1:08.84' 150' -- 1:44.61' 200' -- 2:20.01'	17,0	2:20.01 FINAL
					33.61' 35.23' 35.77' 35.40'		
					50' -- 33.78' 100' -- 1:09.85' 150' -- 1:46.13' 200' -- 2:21.55'		2:21.55 PRELIMINAR
					33.78' 36.07' 36.28' 35.42'		
5	029218490	GIL FELIP VICTORIA	1998	CAZAHAR	50' -- 33.33' 100' -- 1:09.84' 150' -- 1:46.39' 200' -- 2:21.22'	16,0	2:21.22 FINAL
					33.33' 36.51' 36.55' 34.83'		
					50' -- 32.63' 100' -- 1:08.58' 150' -- 1:45.44' 200' -- 2:22.68'		2:22.68 PRELIMINAR
					32.63' 35.95' 36.86' 37.24'		
6	Y1692059D	BELL EMMA	1998	CNMIJAS	50' -- 33.56' 100' -- 1:09.54' 150' -- 1:46.43' 200' -- 2:21.67'	15,0	2:21.67 FINAL
					33.56' 35.98' 36.89' 35.24'		
					50' -- 34.23' 100' -- 1:09.99' 150' -- 1:46.46' 200' -- 2:22.08'		2:22.08 PRELIMINAR
					34.23' 35.76' 36.47' 35.62'		
7	496224338	LOPEZ MIRO HARLEY MARIA	1998	SWIMFASTER	50' -- 33.58' 100' -- 1:09.42' 150' -- 1:46.83' 200' -- 2:23.25'	14,0	2:23.25 FINAL
					33.58' 35.84' 37.41' 36.42'		
					50' -- 33.10' 100' -- 1:08.87' 150' -- 1:45.87' 200' -- 2:23.53'		2:23.53 PRELIMINAR
					33.10' 35.77' 37.00' 37.66'		

RT: RETIRADO
NP: NO PRESENTADODES: DESCALIFICADO
BAJ: BAJARCI: M.M. Nac. (Para Categori
MMN: M.M. Nac. (Para Edades)RCJ: Record Campeonato
RE: Record Pais

MSL SW.RESULTADOS_PRUEBA_CA Información correcta a 18:49:23 01/03/2014

1 / 9

Sistemas de Información, MSL Software - www.msl.es





CTO. ESPAÑA JUNIOR E INFANTIL DE INVIERNO, 27 DE FEBRERO AL 2 DE MARZO

PONTEVEDRA

Datos técnicos: Piscina de 50 m., Cronometraje Electrónico

01/03/2014

13 A:	2:25.24	ROJO JIMENEZ VANESA	VALKEMSWARD (HOL)	06/07/1993
14 A:	2:17.47	GARCÍA MAURI CRISTINA	TAMPERE (FIN)	21/07/2009
15 A:	2:15.20	MUÑOZ DEL CAMPO LIDON	BARCELONA	25/07/2010
16 A:	2:13.69	MAKIN LOPEZ LARA BRENDA	AMBERES (BEL)	04/07/2012
RC.I:	2:21.37	PAREJA PRIETO LAURA	PALMA DE MALLORCA	03/03/2013
RC.J:	2:18.53	NULA FERNANDEZ ALEJANDRA	PALMA DE MALLORCA	03/03/2013

JUNIOR FEMENINO

RK	Licencia	Nombre	Año	Club									Pts.	Resultado						
8	077133319	MUÑOZ MONFORT ANA	1998	SCASABL	50	33.69	100	1:09.74	150	1:47.07	200	2:23.71	13,0	2:23.71	FINAL					
						33.69		36.05		37.33		36.64								
					50	34.34	100	1:09.66	150	1:46.82	200	2:23.05		2:23.05	PRELIMINAR					
						34.34		35.32		37.16		36.23								
					9	049214266	INIESTA MARTIN ANA	1998	C.N. ALBACET	50	33.27	100	1:10.25	150	1:48.30	200	2:23.74	12,0	2:23.74	FINAL
											33.27		36.98		38.05		35.44			
50	33.14	100	1:09.66	150						1:47.36	200	2:23.37		2:23.37	PRELIMINAR					
	33.14		36.52							37.70		36.01								
10	P00063100	GIL LOPEZ PAULA	1998	ATL-BAR						50	33.44	100	1:10.36	150	1:47.58	200	2:25.21	11,0	2:25.21	FINAL
											33.44		36.92		37.22		37.63			
					50	33.69	100	1:09.95	150	1:46.41	200	2:23.50		2:23.50	PRELIMINAR					
						33.69		36.26		36.46		37.09								
					11	099162743	TACHON BOLON SUSANA ALEXANDRA	1999	CNDELFIN	50	33.53	100	1:09.46	150	1:45.97	200	2:21.56	10,0	2:21.56	FINAL
											33.53		35.93		36.51		35.59			
50	35.15	100	1:12.05	150						1:49.74	200	2:26.64		2:26.64	PRELIMINAR					
	35.15		36.90							37.69		36.90								
12	044564780	LEBON IRIARTE ITXASNE	1998	BIDASOA						50	35.16	100	1:11.62	150	1:47.88	200	2:23.19	9,0	2:23.19	FINAL
											35.16		36.46		36.26		35.31			
					50	34.50	100	1:10.99	150	1:47.92	200	2:24.93		2:24.93	PRELIMINAR					
						34.50		36.49		36.93		37.01								
					13	020911657	MUÑOZ DEL CAMPO ESTER	1999	CAZAHAR	50	34.79	100	1:11.74	150	1:48.81	200	2:25.14	8,0	2:25.14	FINAL
											34.79		36.95		37.07		36.33			
50	34.23	100	1:11.42	150						1:48.19	200	2:25.78		2:25.78	PRELIMINAR					
	34.23		37.19							36.77		37.59								
14	039403904	JEREZ GALLEGOS ONA	1998	GRANOLL						50	33.86	100	1:10.42	150	1:48.34	200	2:25.60	7,0	2:25.60	FINAL
											33.86		36.56		37.92		37.26			
					50	34.34	100	1:11.31	150	1:49.17	200	2:27.56		2:27.56	PRELIMINAR					
						34.34		36.97		37.86		38.39								

RT: RETIRADO
NP: NO PRESENTADODES: DESCALIFICADO
BAJ: BAJARCI: M.M. Nac. (Para Categori
MMN: M.M. Nac. (Para Edades)RCJ: Record Campeonato
RE: Record Pais

SW.RESULTADOS_PRUEBA_CA

Información correcta a 18:49:23 01/03/2014

2 / 9

Sistemas de Información, MSL Software - www.msl.es





CTO. ESPAÑA JUNIOR E INFANTIL DE INVIERNO, 27 DE FEBRERO AL 2 DE MARZO

PONTEVEDRA

Datos técnicos: Piscina de 50 m., Cronometraje Electrónico

01/03/2014

13 A:	2:25.24	ROJO JIMENEZ VANESA	VALKEMSWARD (HOL)	06/07/1993
14 A:	2:17.47	GARCÍA MAURI CRISTINA	TAMPERE (FIN)	21/07/2009
15 A:	2:15.20	MUÑOZ DEL CAMPO LIDON	BARCELONA	25/07/2010
16 A:	2:13.69	MAKIN LOPEZ LARA BRENDA	AMBERES (BEL)	04/07/2012
RC.I:	2:21.37	PAREJA PRIETO LAURA	PALMA DE MALLORCA	03/03/2013
RC.J:	2:18.53	NULA FERNANDEZ ALEJANDRA	PALMA DE MALLORCA	03/03/2013

JUNIOR FEMENINO

RK	Licencia	Nombre	Año	Club									Pts.	Resultado			
15	047173907	PEREA BORDONABA LAIA	1999	SABADEL	50	33.98	100	1:10.74	150	1:48.79	200	2:25.82	6,0	2:25.82	FINAL		
						33.98		36.76		38.05		37.03					
					50	34.16	100	1:10.79	150	1:48.62	200	2:25.67				2:25.67	PRELIMINAR
						34.16		36.63		37.83		37.05					
16	039966208	KRAUSE MASSAGUER JOANA	1999	NPREMIA	50	34.54	100	1:11.75	150	1:49.33	200	2:26.42	5,0	2:26.42	FINAL		
						34.54		37.21		37.58		37.09					
					50	34.43	100	1:11.62	150	1:49.17	200	2:26.24				2:26.24	PRELIMINAR
						34.43		37.19		37.55		37.07					
17	077134136	ROMERO ENDOLZ ZOE PAULA	1998	SCASABL	50	33.27	100	1:10.37	150	1:49.21	200	2:27.57	4,0	2:27.57	FINAL		
						33.27		37.10		38.84		38.36					
					50	33.06	100	1:09.77	150	1:48.95	200	2:26.94				2:26.94	PRELIMINAR
						33.06		36.71		39.18		37.99					
18	039469584	GOYANES GARCIA PAULA	1998	GALAICO	50	34.11	100	1:10.78	150	1:49.33	200	2:27.68	0,0	2:27.68	FINAL		
						34.11		36.67		38.55		38.35					
					50	34.04	100	1:11.66	150	1:49.47	200	2:27.49				2:27.49	PRELIMINAR
						34.04		37.62		37.81		38.02					
19	045618747	HENRIQUEZ FALCON DESIREE	1999	LPALMAS	50	35.13	100	1:13.18	150	1:52.35	200	2:30.45	3,0	2:30.45	FINAL		
						35.13		38.05		39.17		38.10					
					50	35.26	100	1:13.29	150	1:51.40	200	2:29.37				2:29.37	PRELIMINAR
						35.26		38.03		38.11		37.97					
20	046267820	ALCALA- ZAMORA BORREGUERO P.	1999	NAVAL									2,0	DES	FINAL		
					50	33.99	100	1:11.30	150	1:49.70	200	2:28.37				2:28.37	PRELIMINAR
						33.99		37.31		38.40		38.67					
21	053989721	MARTÍN SANTAMARÍA ANA	1998	LAS MATAS	50	34.28	100	1:11.56	150	1:51.03	200	2:29.40	0,0	2:29.40	PRELIMINAR		
						34.28		37.28		39.47		38.37					
22	044067197	RAMIREZ RAMOS ELENA	1999	SANFERN	50	34.13	100	1:10.84	150	1:50.06	200	2:29.80	1,0	2:29.80	PRELIMINAR		
						34.13		36.71		39.22		39.74					
23	047437775	GARCIA GARAY MACARENA	1999	CDELMAR	50	35.11	100	1:12.97	150	1:51.79	200	2:30.15	0,0	2:30.15	PRELIMINAR		
						35.11		37.86		38.82		38.36					
24	026505815	ROMO RIVERO SANDRA	1999	LINARES	50	34.69	100	1:12.15	150	1:50.91	200	2:30.17	0,0	2:30.17	PRELIMINAR		
						34.69		37.46		38.76		39.26					

RT: RETIRADO
NP: NO PRESENTADODES: DESCALIFICADO
BAJ: BAJARCI: M.M. Nac. (Para Categorí
MMN: M.M. Nac. (Para Edades)RCJ: Record Campeonato
RE: Record Pais


SW.RESULTADOS_PRUEBA_CA

Información correcta a 18:49:23

01/03/2014

3 / 9

Sistemas de Información, MSL Software - www.msl.es



CTO. ESPAÑA JUNIOR E INFANTIL DE INVIERNO, 27 DE FEBRERO AL 2 DE MARZO
PONTEVEDRA

Datos técnicos: Piscina de 50 m., Cronometraje Electrónico

01/03/2014

13 A:	2:25.24	ROJO JIMENEZ VANESA	VALKEMSWARD (HOL)	06/07/1993
14 A:	2:17.47	GARCÍA MAURI CRISTINA	TAMPERE (FIN)	21/07/2009
15 A:	2:15.20	MUÑOZ DEL CAMPO LIDON	BARCELONA	25/07/2010
16 A:	2:13.69	MAKIN LOPEZ LARA BRENDA	AMBERES (BEL)	04/07/2012
RC.I:	2:21.37	PAREJA PRIETO LAURA	PALMA DE MALLORCA	03/03/2013
RC.J:	2:18.53	NULA FERNANDEZ ALEJANDRA	PALMA DE MALLORCA	03/03/2013

JUNIOR FEMENINO

RK	Licencia	Nombre	Año	Club									Pts.	Resultado	
25	077822573	FUENTES ESTRADA PATRICIA	1999	MAIRENA	50	35.02	100	1:13.32	150	1:52.10	200	2:30.94	0,0	2:30.94	PRELIMINAR
						35.02		38.30		38.78		38.84			
26	077622322	ARTEAGA CASABELLA IRENE	1999	CABRERA DE	50	35.28	100	1:12.74	150	1:52.02	200	2:31.40	0,0	2:31.40	PRELIMINAR
						35.28		37.46		39.28		39.38			
27	074389075	DOMINGUEZ ESCOBAR ROCIO	1999	CN TENIS ELC	50	34.42	100	1:12.83	150	1:52.08	200	2:32.08	0,0	2:32.08	PRELIMINAR
						34.42		38.41		39.25		40.00			
28	047116921	MALDONADO MUÑOZ SARA	1998	S. SADURNI	50	33.33	100	1:10.36	150	1:51.38	200	2:33.24	0,0	2:33.24	PRELIMINAR
						33.33		37.03		41.02		41.86			
29	038884964	TRULLAS MEDINA MARIONA	1999	CABRERA DE	50	36.60	100	1:15.90	150	1:55.56	200	2:34.56	0,0	2:34.56	PRELIMINAR
						36.60		39.30		39.66		39.00			
30	016628836	MUNIESA LEON YAIZA	1999	LANORIA	50	35.72	100	1:14.44	150	1:56.14	200	2:38.41	0,0	2:38.41	PRELIMINAR
						35.72		38.72		41.70		42.27			
	017495204	PAREJA PRIETO LAURA	1999	UNIVGRA									0,0	BAJ	PRELIMINAR

 RT: RETIRADO
 NP: NO PRESENTADO

 DES: DESCALIFICADO
 BAJ: BAJA

 RCI: M.M. Nac. (Para Categori
 MMN: M.M. Nac. (Para Edades) RE: Record Pais

RCJ: Record Campeonato



SW.RESULTADOS_PRUEBA_CA

Información correcta a 18:49:23

01/03/2014

4 / 9

Sistemas de Información, MSL Software - www.msl.es





CTO. ESPAÑA JUNIOR E INFANTIL DE INVIERNO, 27 DE FEBRERO AL 2 DE MARZO

PONTEVEDRA

Datos técnicos: Piscina de 50 m., Cronometraje Electrónico

01/03/2014

13 A:	2:25.24	ROJO JIMENEZ VANESA	VALKEMSWARD (HOL)	06/07/1993
14 A:	2:17.47	GARCÍA MAURI CRISTINA	TAMPERE (FIN)	21/07/2009
15 A:	2:15.20	MUÑOZ DEL CAMPO LIDON	BARCELONA	25/07/2010
16 A:	2:13.69	MAKIN LOPEZ LARA BRENDA	AMBERES (BEL)	04/07/2012
RC.I:	2:21.37	PAREJA PRIETO LAURA	PALMA DE MALLORCA	03/03/2013
RC.J:	2:18.53	NULA FERNANDEZ ALEJANDRA	PALMA DE MALLORCA	03/03/2013

INFANTIL FEMENINO

RK	Licencia	Nombre	Año	Club									Pts.	Resultado	
1	050486521	GARROTE MENDEZ PATRICIA	2000	MADMOSC	50	33.84	100	1:09.91	150	1:46.57	200	2:22.78	26,0	2:22.78	FINAL
						33.84		36.07		36.66		36.21			
					50	34.53	100	1:12.01	150	1:49.99	200	2:27.50		2:27.50	PRELIMINAR
						34.53		37.48		37.98		37.51			
2	073422010	AIZPUN IÑIGO VICTORIA	2000	CDAMAYA	50	34.44	100	1:11.12	150	1:47.98	200	2:24.57	22,0	2:24.57	FINAL
						34.44		36.68		36.86		36.59			
					50	35.02	100	1:12.45	150	1:50.26	200	2:27.20		2:27.20	PRELIMINAR
						35.02		37.43		37.81		36.94			
3	047328471	BORRELLA GARCIA MARTA	2001	SABADEL	50	34.64	100	1:11.25	150	1:48.38	200	2:25.22	24,0 MMN	2:25.22	FINAL
						34.64		36.61		37.13	MMN	36.84			
					50	34.94	100	1:12.27	150	1:49.72	200	2:26.25		2:26.25	PRELIMINAR
						34.94		37.33		37.45		36.53			
4	049146474	SALAMANCA DIAZ SOFIA	2000	MADMOSC	50	34.20	100	1:10.57	150	1:48.24	200	2:26.12	17,0	2:26.12	FINAL
						34.20		36.37		37.67		37.88			
					50	34.60	100	1:11.05	150	1:48.57	200	2:25.59		2:25.59	PRELIMINAR
						34.60		36.45		37.52		37.02			
5	077872657	MELENDO ROMERO ANDREA	2000	MAIRENA	50	34.58	100	1:11.59	150	1:49.67	200	2:26.68	16,0	2:26.68	FINAL
						34.58		37.01		38.08		37.01			
					50	34.55	100	1:12.78	150	1:50.92	200	2:28.85		2:28.85	PRELIMINAR
						34.55		38.23		38.14		37.93			
6	073024004	LOPEZ CORNEJO SARA	2000	MOLIVAR	50	34.14	100	1:11.29	150	1:49.97	200	2:26.95	15,0	2:26.95	FINAL
						34.14		37.15		38.68		36.98			
					50	35.26	100	1:12.78	150	1:51.45	200	2:29.22		2:29.22	PRELIMINAR
						35.26		37.52		38.67		37.77			
7	P00099300	SECO GARCIA CARLA	2000	GRANOLL	50	34.51	100	1:11.90	150	1:50.18	200	2:28.02	14,0	2:28.02	FINAL
						34.51		37.39		38.28		37.84			
					50	34.12	100	1:11.82	150	1:50.15	200	2:28.31		2:28.31	PRELIMINAR
						34.12		37.70		38.33		38.16			

RT: RETIRADO
NP: NO PRESENTADODES: DESCALIFICADO
BAJ: BAJARCI: M.M. Nac. (Para Categori
MMN: M.M. Nac. (Para Edades)RCJ: Record Campeonato
RE: Record Pais

SW.RESULTADOS_PRUEBA_CA

Información correcta a 18:49:23 01/03/2014

5 / 9

Sistemas de Información, MSL Software - www.msl.es





CTO. ESPAÑA JUNIOR E INFANTIL DE INVIERNO, 27 DE FEBRERO AL 2 DE MARZO

PONTEVEDRA

Datos técnicos: Piscina de 50 m., Cronometraje Electrónico

01/03/2014

13 A:	2:25.24	ROJO JIMENEZ VANESA	VALKEMSWARD (HOL)	06/07/1993
14 A:	2:17.47	GARCÍA MAURI CRISTINA	TAMPERE (FIN)	21/07/2009
15 A:	2:15.20	MUÑOZ DEL CAMPO LIDON	BARCELONA	25/07/2010
16 A:	2:13.69	MAKIN LOPEZ LARA BRENDA	AMBERES (BEL)	04/07/2012
RC.I:	2:21.37	PAREJA PRIETO LAURA	PALMA DE MALLORCA	03/03/2013
RC.J:	2:18.53	NULA FERNANDEZ ALEJANDRA	PALMA DE MALLORCA	03/03/2013

INFANTIL FEMENINO

RK	Licencia	Nombre	Año	Club									Pts.	Resultado	
8	053840458	SEOANE LORENZO PAULA	2000	ALCOBEN	50	36.22	100	1:13.81	150	1:52.37	200	2:29.51	13,0	2:29.51	FINAL
						36.22		37.59		38.56		37.14			
					50	35.32	100	1:13.27	150	1:52.17	200	2:29.65		2:29.65	PRELIMINAR
						35.32		37.95		38.90		37.48			
9	009135064	GOMEZ ACEDO NOELIA	2000	CDALCORCO	50	34.62	100	1:12.18	150	1:51.57	200	2:31.20	12,0	2:31.20	FINAL
						34.62		37.56		39.39		39.63			
					50	34.39	100	1:12.90	150	1:50.65	200	2:28.97		2:28.97	PRELIMINAR
						34.39		38.51		37.75		38.32			
10	025628977	MILLAN DEL POZO REYES	2001	RCMEDIT	50	35.46	100	1:14.10	150	1:53.39	200	2:33.02	11,0	2:33.02	FINAL
						35.46		38.64		39.29		39.63			
					50	34.38	100	1:12.21	150	1:50.96	200	2:29.01		2:29.01	PRELIMINAR
						34.38		37.83		38.75		38.05			
11	047176782	PEREA BORDONABA MIREIA	2000	SABADEL	50	35.22	100	1:11.98	150	1:49.66	200	2:26.33	10,0	2:26.33	FINAL
						35.22		36.76		37.68		36.67			
					50	35.51	100	1:13.68	150	1:52.42	200	2:29.74		2:29.74	PRELIMINAR
						35.51		38.17		38.74		37.32			
12	053774939	VIGIL FIGUERAS CARMEN	2000	COVDNGA	50	35.00	100	1:12.64	150	1:51.38	200	2:29.66	9,0	2:29.66	FINAL
						35.00		37.64		38.74		38.28			
					50	35.45	100	1:13.24	150	1:52.82	200	2:30.25		2:30.25	PRELIMINAR
						35.45		37.79		39.58		37.43			
13	041595292	FONT CANTARERO MERITXELL	2001	GE.I.EG	50	35.10	100	1:13.14	150	1:52.39	200	2:30.35	8,0	2:30.35	FINAL
						35.10		38.04		39.25		37.96			
					50	34.78	100	1:12.50	150	1:51.99	200	2:30.84		2:30.84	PRELIMINAR
						34.78		37.72		39.49		38.85			
14	049296180	MORILLO LOPEZ ESTHER	2001	J. PELEGRI	50	36.28	100	1:14.05	150	1:53.03	200	2:30.86	7,0	2:30.86	FINAL
						36.28		37.77		38.98		37.83			
					50	36.31	100	1:14.41	150	1:53.11	200	2:31.54		2:31.54	PRELIMINAR
						36.31		38.10		38.70		38.43			

RT: RETIRADO
NP: NO PRESENTADODES: DESCALIFICADO
BAJ: BAJARCI: M.M. Nac. (Para Categori
MMN: M.M. Nac. (Para Edades)RCJ: Record Campeonato
RE: Record Pais

SW.RESULTADOS_PRUEBA_CA

Información correcta a 18:49:23 01/03/2014

6 / 9

Sistemas de Información, MSL Software - www.msl.es





CTO. ESPAÑA JUNIOR E INFANTIL DE INVIERNO, 27 DE FEBRERO AL 2 DE MARZO

PONTEVEDRA

Datos técnicos: Piscina de 50 m., Cronometraje Electrónico

01/03/2014

13 A:	2:25.24	ROJO JIMENEZ VANESA	VALKEMSWARD (HOL)	06/07/1993
14 A:	2:17.47	GARCÍA MAURI CRISTINA	TAMPERE (FIN)	21/07/2009
15 A:	2:15.20	MUÑOZ DEL CAMPO LIDON	BARCELONA	25/07/2010
16 A:	2:13.69	MAKIN LOPEZ LARA BRENDA	AMBERES (BEL)	04/07/2012
RC.I:	2:21.37	PAREJA PRIETO LAURA	PALMA DE MALLORCA	03/03/2013
RC.J:	2:18.53	NULA FERNANDEZ ALEJANDRA	PALMA DE MALLORCA	03/03/2013

INFANTIL FEMENINO

RK	Licencia	Nombre	Año	Club									Pts.	Resultado	
15	073225225	ARTIGAS FERNANDEZ MARIA	2000	AQUACAS	50	34.82	100	1:12.95	150	1:52.45	200	2:31.09	6,0	2:31.09	FINAL
						34.82		38.13		39.50		38.64			
					50	34.71	100	1:13.49	150	1:53.00	200	2:31.58		2:31.58	PRELIMINAR
						34.71		38.78		39.51		38.58			
16	026509255	RIVAS MANZANEQUE NATALIA	2000	NATCHUR	50	35.28	100	1:13.97	150	1:53.41	200	2:32.36	5,0	2:32.36	FINAL
						35.28		38.69		39.44		38.95			
					50	35.01	100	1:13.05	150	1:52.25	200	2:30.07		2:30.07	PRELIMINAR
						35.01		38.04		39.20		37.82			
17	079112792	ROMERO SANCHEZ VICTORIA	2001	CNMIJAS	50	35.77	100	1:14.19	150	1:54.41	200	2:32.86	4,0	2:32.86	FINAL
						35.77		38.42		40.22		38.45			
					50	35.30	100	1:13.49	150	1:53.52	200	2:32.02		2:32.02	PRELIMINAR
						35.30		38.19		40.03		38.50			
18	053901037	FERNANDEZ GARCIA MIREYA	2000	LEGANES	50	35.76	100	1:14.23	150	1:53.78	200	2:33.03	3,0	2:33.03	FINAL
						35.76		38.47		39.55		39.25			
					50	35.51	100	1:13.49	150	1:53.05	200	2:32.04		2:32.04	PRELIMINAR
						35.51		37.98		39.56		38.99			
19	050345323	NUÑEZ BLAZQUEZ PAULA	2001	CANOENC	50	35.61	100	1:15.07	150	1:55.82	200	2:34.82	2,0	2:34.82	FINAL
						35.61		39.46		40.75		39.00			
					50	36.03	100	1:14.98	150	1:55.06	200	2:33.12		2:33.12	PRELIMINAR
						36.03		38.95		40.08		38.06			
20	045382553	GARCIA DIAZ ELENA	2000	PORTUEN									1,0	DES	FINAL
					50	34.85	100	1:13.03	150	1:52.10	200	2:31.26		2:31.26	PRELIMINAR
						34.85		38.18		39.07		39.16			
21	079182379	MENIKA MENA UXUE	2000	GALDAKA	50	35.94	100	1:14.62	150	1:53.91	200	2:33.26	0,0	2:33.26	PRELIMINAR
						35.94		38.68		39.29		39.35			
22	047932532	GARCIA KIRICHENKO CRISTINA	2001	NLLEIDA	50	36.19	100	1:15.70	150	1:55.66	200	2:33.47	0,0	2:33.47	PRELIMINAR
						36.19		39.51		39.96		37.81			
23	048157997	DOBLAS DE LEON-SOTELO CARMEN	2000	LEGANES	50	36.55	100	1:15.26	150	1:54.81	200	2:33.51	0,0	2:33.51	PRELIMINAR
						36.55		38.71		39.55		38.70			
24	034275621	GONZALEZ BLANCO PATRICIA	2000	MOLEMOS	50	35.46	100	1:14.15	150	1:54.22	200	2:33.54	0,0	2:33.54	PRELIMINAR
						35.46		38.69		40.07		39.32			

RT: RETIRADO
NP: NO PRESENTADODES: DESCALIFICADO
BAJ: BAJARCI: M.M. Nac. (Para Categori
MMN: M.M. Nac. (Para Edades)RCJ: Record Campeonato
RE: Record Pais

SW.RESULTADOS_PRUEBA_CA

Información correcta a 18:49:23 01/03/2014

7 / 9

Sistemas de Información, MSL Software - www.msl.es





CTO. ESPAÑA JUNIOR E INFANTIL DE INVIERNO, 27 DE FEBRERO AL 2 DE MARZO

PONTEVEDRA

Datos técnicos: Piscina de 50 m., Cronometraje Electrónico

01/03/2014

13 A:	2:25.24	ROJO JIMENEZ VANESA	VALKEMSWARD (HOL)	06/07/1993
14 A:	2:17.47	GARCÍA MAURI CRISTINA	TAMPERE (FIN)	21/07/2009
15 A:	2:15.20	MUÑOZ DEL CAMPO LIDON	BARCELONA	25/07/2010
16 A:	2:13.69	MAKIN LOPEZ LARA BRENDA	AMBERES (BEL)	04/07/2012
RC.I:	2:21.37	PAREJA PRIETO LAURA	PALMA DE MALLORCA	03/03/2013
RC.J:	2:18.53	NULA FERNANDEZ ALEJANDRA	PALMA DE MALLORCA	03/03/2013

INFANTIL FEMENINO

RK	Licencia	Nombre	Año	Club									Pts.	Resultado	
25	075941138	FRIAS MOLINA TAMARA	2000	RCMOTRIL	50	34.84	100	1:13.54	150	1:54.12	200	2:33.81	0,0	2:33.81	PRELIMINAR
						34.84		38.70		40.58		39.69			
26	049583620	FERNANDEZ GOÑI MADDI	2000	BIDASOA	50	37.09	100	1:16.37	150	1:55.29	200	2:34.08	0,0	2:34.08	PRELIMINAR
						37.09		39.28		38.92		38.79			
27	043570172	GUILLAMON NOVO ALBA	2000	SANDREU	50	35.43	100	1:14.16	150	1:54.46	200	2:34.18	0,0	2:34.18	PRELIMINAR
						35.43		38.73		40.30		39.72			
28	P00226136	GONZALEZ TRABALON MARTINA	2001	GRANADA	50	35.57	100	1:14.22	150	1:54.34	200	2:34.55	0,0	2:34.55	PRELIMINAR
						35.57		38.65		40.12		40.21			
29	080228157	DIAZ TRUJILLO RAQUEL	2001	BADAJOS	50	36.89	100	1:16.25	150	1:55.46	200	2:34.63	0,0	2:34.63	PRELIMINAR
						36.89		39.36		39.21		39.17			
30	073223888	ROMERO ENDOLZ LUCIA MARTA	2001	SCASABL	50	36.80	100	1:16.01	150	1:56.26	200	2:34.70	0,0	2:34.70	PRELIMINAR
						36.80		39.21		40.25		38.44			
31	049208511	ANIDO CRIADO ALBA	2000	CDELMAR	50	36.39	100	1:15.58	150	1:54.76	200	2:34.80	0,0	2:34.80	PRELIMINAR
						36.39		39.19		39.18		40.04			
32	000741807	SANZ VENTANILLA CARMEN	2001	CANOENC	50	36.44	100	1:16.04	150	1:55.98	200	2:34.90	0,0	2:34.90	PRELIMINAR
						36.44		39.60		39.94		38.92			
33	050553724	HERRERO GONZALO IRIS	2001	COVIBAR	50	36.56	100	1:15.98	150	1:56.37	200	2:34.96	0,0	2:34.96	PRELIMINAR
						36.56		39.42		40.39		38.59			
34	039508912	GOMEZ SALVADOR TIFFANY	2001	TARRASA	50	37.01	100	1:16.11	150	1:56.13	200	2:35.00	0,0	2:35.00	PRELIMINAR
						37.01		39.10		40.02		38.87			
35	039388713	SERRA VILA VINYET	2000	C.N. MINORIS	50	36.23	100	1:15.76	150	1:56.14	200	2:35.02	0,0	2:35.02	PRELIMINAR
						36.23		39.53		40.38		38.88			
36	046989969	MICHAVALA ARNAU TANIA	2000	TARRASA	50	35.74	100	1:14.22	150	1:54.42	200	2:35.25	0,0	2:35.25	PRELIMINAR
						35.74		38.48		40.20		40.83			
37	050344538	BERBEL MERINO IRENE	2001	GREDO	50	37.61	100	1:17.35	150	1:57.08	200	2:35.28	0,0	2:35.28	PRELIMINAR
						37.61		39.74		39.73		38.20			
38	047184000	ESCRIBANO TRIVIÑO ARIADNA	2001	SABADEL	50	37.67	100	1:17.27	150	1:57.23	200	2:36.18	0,0	2:36.18	PRELIMINAR
						37.67		39.60		39.96		38.95			
39	P01300002	CRUZ CAÑIZARES CELIA	2001	LGABIAS	50	37.11	100	1:16.79	150	1:57.35	200	2:36.91	0,0	2:36.91	PRELIMINAR
						37.11		39.68		40.56		39.56			

RT: RETIRADO
NP: NO PRESENTADODES: DESCALIFICADO
BAJ: BAJARCI: M.M. Nac. (Para Categori
MMN: M.M. Nac. (Para Edades)RCJ: Record Campeonato
RE: Record Pais

SW.RESULTADOS_PRUEBA_CA

Información correcta a 18:49:23 01/03/2014

8 / 9

Sistemas de Información, MSL Software - www.msl.es



CTO. ESPAÑA JUNIOR E INFANTIL DE INVIERNO, 27 DE FEBRERO AL 2 DE MARZO
PONTEVEDRA

Datos técnicos: Piscina de 50 m., Cronometraje Electrónico

01/03/2014

13 A:	2:25.24	ROJO JIMENEZ VANESA	VALKEMSWARD (HOL)	06/07/1993
14 A:	2:17.47	GARCÍA MAURI CRISTINA	TAMPERE (FIN)	21/07/2009
15 A:	2:15.20	MUÑOZ DEL CAMPO LIDON	BARCELONA	25/07/2010
16 A:	2:13.69	MAKIN LOPEZ LARA BRENDA	AMBERES (BEL)	04/07/2012
RC.I:	2:21.37	PAREJA PRIETO LAURA	PALMA DE MALLORCA	03/03/2013
RC.J:	2:18.53	NULA FERNANDEZ ALEJANDRA	PALMA DE MALLORCA	03/03/2013

INFANTIL FEMENINO

RK	Licencia	Nombre	Año	Club									Pts.	Resultado	
40	039476383	MERENGUER GARZON SILVIA	2001	C.N. MINORIS	50	37.50	100	1:17.60	150	1:58.13	200	2:37.17	0,0	2:37.17	PRELIMINAR
						37.50		40.10		40.53		39.04			
41	077462732	GOMEZ RODRIGUEZ INES	2000	GALAICO	50	36.99	100	1:16.87	150	1:57.17	200	2:37.39	0,0	2:37.39	PRELIMINAR
						36.99		39.88		40.30		40.22			
42	077461332	ERSELLE MARTINEZ NURIA	2000	GALAICO	50	37.32	100	1:17.16	150	1:57.46	200	2:37.96	0,0	2:37.96	PRELIMINAR
						37.32		39.84		40.30		40.50			
43	073160368	MONREAL LOPEZ ARIADNA	2001	NHELIOS	50	38.02	100	1:18.36	150	1:58.82	200	2:38.94	0,0	2:38.94	PRELIMINAR
						38.02		40.34		40.46		40.12			
44	053792916	VILLANUA ARRIERO NURIA	2000	CAZAHAR	50	36.27	100	1:16.50	150	1:57.93	200	2:39.00	0,0	2:39.00	PRELIMINAR
						36.27		40.23		41.43		41.07			
45	076593931	GARCIA JIMENEZ ALBA	2001	NATCHUR	50	36.36	100	1:16.57	150	1:57.89	200	2:39.02	0,0	2:39.02	PRELIMINAR
						36.36		40.21		41.32		41.13			
46	017461136	ARTAL MATEO IRENE	2001	STVENEC	50	37.46	100	1:17.29	150	1:58.72	200	2:39.48	0,0	2:39.48	PRELIMINAR
						37.46		39.83		41.43		40.76			
47	035588822	FERNANDEZ PARDO IRENE	2001	NPONTEA	50	38.04	100	1:19.71	150	2:01.47	200	2:42.35	0,0	2:42.35	PRELIMINAR
						38.04		41.67		41.76		40.88			
	0WJ563479	HERMANSON HANNAH	2000	SABADEL									0,0	BAJ	PRELIMINAR

RT: RETIRADO
NP: NO PRESENTADO

DES: DESCALIFICADO
BAJ: BAJA

RCI: M.M. Nac. (Para Categori
MMN: M.M. Nac. (Para Edades)

RCJ: Record Campeonato
RE: Record Pais

MSL SW.RESULTADOS_PRUEBA_CA Información correcta a 18:49:23 01/03/2014

9 / 9

SPORTEC Sistemas de Información, MSL Software - www.msl.es




CTO. ESPAÑA JUNIOR E INFANTIL DE INVIERNO, 27 DE FEBRERO AL 2 DE MARZO

PONTEVEDRA

Datos técnicos: Piscina de 50 m., Cronometraje Electrónico

01/03/2014

15 A:	2:08.03	CASANOVAS SKOUBO JOAN	BARCELONA	22/07/2012
16 A:	2:04.56	SOLACHE GOMEZ EDUARDO	DOHA (QAT)	09/12/2009
17 A:	2:03.82	CARAZO BARBERO GONZALO	PONTEVEDRA	24/03/2013
18 A:	2:00.95	PUIG GARRICH ALBERT	AMBERES (BEL)	06/07/2012
RC.I:	2:06.03	CASANOVAS SKOUBO JOAN	PALMA DE MALLORCA	02/03/2013
RC.J:	2:04.49	SANCHEZ GTREZ-CABELLO GUILLERM	PALMA DE MALLORCA	02/03/2013

JUNIOR MASCULINO

RK	Licencia	Nombre	Año	Club									Pts.	Resultado	
1	047421989	CASANOVAS SKOUBO JOAN	1997	SABADEL	50	26.76	100	59.58	150	1:35.67	200	2:04.61	26,0	2:04.61	FINAL
						26.76		32.82		36.09		28.94			
					50	27.22	100	1:00.00	150	1:36.75	200	2:05.42			
						27.22		32.78		36.75		28.67			
2	052903338	CARAZO BARBERO GONZALO	1996	GREDOS	50	27.34	100	59.55	150	1:35.16	200	2:04.68	22,0	2:04.68	FINAL
						27.34		32.21		35.61		29.52			
					50	27.67	100	1:01.35	150	1:36.84	200	2:06.76			
						27.67		33.68		35.49		29.92			
3	052902221	SANCHEZ GTREZ-CABELLO G.	1996	CANOENC	50	27.08	100	1:00.33	150	1:36.34	200	2:04.83	19,0	2:04.83	FINAL
						27.08		33.25		36.01		28.49			
					50	27.27	100	59.87	150	1:36.63	200	2:06.23			
						27.27		32.60		36.76		29.60			
4	045959172	ASTRAY GOMEZ SAUL	1997	CID.SANTIAG	50	28.19	100	1:01.38	150	1:39.27	200	2:09.39	17,0	2:09.39	FINAL
						28.19		33.19		37.89		30.12			
					50	28.18	100	1:01.04	150	1:39.09	200	2:09.70			
						28.18		32.86		38.05		30.61			
5	045875145	NAVIA IZQUIERDO JUAN MANUEL	1996	ALMENDR	50	28.24	100	1:02.78	150	1:38.88	200	2:09.56	16,0	2:09.56	FINAL
						28.24		34.54		36.10		30.68			
					50	28.56	100	1:03.95	150	1:39.98	200	2:10.55			
						28.56		35.39		36.03		30.57			
6	054239306	SANCHEZ ROMERO RAUL	1996	GREDOS	50	27.05	100	1:00.28	150	1:40.11	200	2:10.03	15,0	2:10.03	FINAL
						27.05		33.23		39.83		29.92			
					50	27.07	100	59.77	150	1:39.55	200	2:09.51			
						27.07		32.70		39.78		29.96			
7	047467159	HIDALGO VILELA JOSEBA	1996	CDALCORCO	50	27.42	100	1:00.78	150	1:39.47	200	2:10.57	14,0	2:10.57	FINAL
						27.42		33.36		38.69		31.10			
					50	27.38	100	1:00.60	150	1:39.03	200	2:10.46			
						27.38		33.22		38.43		31.43			

RT: RETIRADO
NP: NO PRESENTADODES: DESCALIFICADO
BAJ: BAJARCI: M.M. Nac. (Para Categori
MMN: M.M. Nac. (Para Edades)RCJ: Record Campeonato
RE: Record Pais

MSL SW.RESULTADOS_PRUEBA_CA Información correcta a 19:06:48 01/03/2014

1 / 8

Sistemas de Información, MSL Software - www.msl.es





CTO. ESPAÑA JUNIOR E INFANTIL DE INVIERNO, 27 DE FEBRERO AL 2 DE MARZO

PONTEVEDRA

Datos técnicos: Piscina de 50 m., Cronometraje Electrónico

01/03/2014

15 A:	2:08.03	CASANOVAS SKOUBO JOAN	BARCELONA	22/07/2012
16 A:	2:04.56	SOLAECH GOMEZ EDUARDO	DOHA (QAT)	09/12/2009
17 A:	2:03.82	CARAZO BARBERO GONZALO	PONTEVEDRA	24/03/2013
18 A:	2:00.95	PUIG GARRICH ALBERT	AMBERES (BEL)	06/07/2012
RC.I:	2:06.03	CASANOVAS SKOUBO JOAN	PALMA DE MALLORCA	02/03/2013
RC.J:	2:04.49	SANCHEZ GTREZ-CABELLO GUILLERM	PALMA DE MALLORCA	02/03/2013

JUNIOR MASCULINO

RK	Licencia	Nombre	Año	Club									Pts.	Resultado	
8	039946239	PENEDES FRADERA MARTI	1996	MATARO	50	28.23	100	1:03.00	150	1:40.41	200	2:11.45	13,0	2:11.45	FINAL
						28.23		34.77		37.41		31.04			
					50	28.36	100	1:04.37	150	1:40.92	200	2:12.31		2:12.31	PRELIMINAR
						28.36		36.01		36.55		31.39			
9	009088636	VEGA TREJO JUAN LUÍS	1997	ALMENDR	50	27.95	100	1:04.39	150	1:41.52	200	2:12.30	12,0	2:12.30	FINAL
						27.95		36.44		37.13		30.78			
					50	28.35	100	1:05.53	150	1:41.90	200	2:11.84		2:11.84	PRELIMINAR
						28.35		37.18		36.37		29.94			
10	046487605	ARES SANTAMARIA FERRAN	1996	MEDITER	50	27.95	100	1:01.22	150	1:40.44	200	2:12.89	11,0	2:12.89	FINAL
						27.95		33.27		39.22		32.45			
					50	28.28	100	1:01.06	150	1:39.92	200	2:12.05		2:12.05	PRELIMINAR
						28.28		32.78		38.86		32.13			
11	002561522	MOROTE PLAZA JAIME	1997	MADMOSC	50	28.65	100	1:03.61	150	1:41.06	200	2:11.57	10,0	2:11.57	FINAL
						28.65		34.96		37.45		30.51			
					50	29.15	100	1:04.43	150	1:42.00	200	2:12.42		2:12.42	PRELIMINAR
						29.15		35.28		37.57		30.42			
12	047893607	GIL TARAZONA POL	1996	VALLIRA	50	29.90	100	1:04.09	150	1:42.53	200	2:12.27	9,0	2:12.27	FINAL
						29.90		34.19		38.44		29.74			
					50	30.26	100	1:04.83	150	1:44.22	200	2:13.96		2:13.96	PRELIMINAR
						30.26		34.57		39.39		29.74			
13	053798301	DAVILA LUSTRES MANUEL	1996	RIVEIRA	50	28.04	100	1:01.37	150	1:41.92	200	2:12.63	8,0	2:12.63	FINAL
						28.04		33.33		40.55		30.71			
					50	28.36	100	1:01.68	150	1:41.37	200	2:12.37		2:12.37	PRELIMINAR
						28.36		33.32		39.69		31.00			
14	050555341	LOPEZ FIDALGO IGNACIO	1997	MADMOSC	50	28.13	100	1:04.94	150	1:41.00	200	2:12.66	7,0	2:12.66	FINAL
						28.13		36.81		36.06		31.66			
					50	28.39	100	1:04.67	150	1:41.47	200	2:12.82		2:12.82	PRELIMINAR
						28.39		36.28		36.80		31.35			

RT: RETIRADO
NP: NO PRESENTADODES: DESCALIFICADO
BAJ: BAJARCI: M.M. Nac. (Para Categori
MMN: M.M. Nac. (Para Edades)RCJ: Record Campeonato
RE: Record Pais

SW.RESULTADOS_PRUEBA_CA

Información correcta a 19:06:48 01/03/2014

2 / 8

Sistemas de Información, MSL Software - www.msl.es





CTO. ESPAÑA JUNIOR E INFANTIL DE INVIERNO, 27 DE FEBRERO AL 2 DE MARZO

PONTEVEDRA

Datos técnicos: Piscina de 50 m., Cronometraje Electrónico

01/03/2014

15 A:	2:08.03	CASANOVAS SKOUBO JOAN	BARCELONA	22/07/2012
16 A:	2:04.56	SOLAECH GOMEZ EDUARDO	DOHA (QAT)	09/12/2009
17 A:	2:03.82	CARAZO BARBERO GONZALO	PONTEVEDRA	24/03/2013
18 A:	2:00.95	PUIG GARRICH ALBERT	AMBERES (BEL)	06/07/2012
RC.I:	2:06.03	CASANOVAS SKOUBO JOAN	PALMA DE MALLORCA	02/03/2013
RC.J:	2:04.49	SANCHEZ GTREZ-CABELLO GUILLERM	PALMA DE MALLORCA	02/03/2013

JUNIOR MASCULINO

RK	Licencia	Nombre	Año	Club									Pts.	Resultado	
15	052004909	GALENDE FERNANDEZ ALBERTO	1997	CANOENC	50	27.99	100	1:01.53	150	1:42.53	200	2:13.22	6,0	2:13.22	FINAL
						27.99		33.54		41.00		30.69			
					50	27.89	100	1:01.08	150	1:42.16	200	2:13.20		2:13.20	PRELIMINAR
						27.89		33.19		41.08		31.04			
16	044667469	RODRIGUEZ-VILLASANTE FERN G.	1996	RCMEDIT	50	27.92	100	1:02.33	150	1:42.71	200	2:13.62	5,0	2:13.62	FINAL
						27.92		34.41		40.38		30.91			
					50	28.05	100	1:04.00	150	1:42.60	200	2:13.17		2:13.17	PRELIMINAR
						28.05		35.95		38.60		30.57			
17	049076494	RAMIREZ CASTILLO MANUEL J.	1996	NAUTSEV	50	28.03	100	1:04.20	150	1:41.99	200	2:13.78	4,0	2:13.78	FINAL
						28.03		36.17		37.79		31.79			
					50	28.00	100	1:04.00	150	1:41.84	200	2:13.46		2:13.46	PRELIMINAR
						28.00		36.00		37.84		31.62			
18	099169562	GARCIA VERDU PABLO	1996	ELDENSE	50	28.36	100	1:02.47	150	1:41.12	200	2:14.00	3,0	2:14.00	FINAL
						28.36		34.11		38.65		32.88			
					50	28.26	100	1:01.85	150	1:41.03	200	2:13.98		2:13.98	PRELIMINAR
						28.26		33.59		39.18		32.95			
19	048195786	PEDROSA CAÑERO PABLO	1997	SABADEL	50	27.74	100	1:03.82	150	1:44.84	200	2:19.31	2,0	2:19.31	FINAL
						27.74		36.08		41.02		34.47			
					50	27.81	100	1:02.87	150	1:42.24	200	2:13.49		2:13.49	PRELIMINAR
						27.81		35.06		39.37		31.25			
20	043214648	ESTEVEZ BAUZA BORJA	1996	SALLE-P									1,0	BAJ	FINAL
					50	28.54	100	1:03.75	150	1:41.75	200	2:14.04		2:14.04	PRELIMINAR
						28.54		35.21		38.00		32.29			
21	005442818	GUTIERREZ PARRA JAVIER	1997	CANOENC	50	28.78	100	1:05.00	150	1:44.74	200	2:14.42	0,0	2:14.42	PRELIMINAR
						28.78		36.22		39.74		29.68			
22	045969177	AMAYA DIAZ JESUS	1997	ALMENDR	50	28.58	100	1:02.53	150	1:42.54	200	2:14.45	0,0	2:14.45	PRELIMINAR
						28.58		33.95		40.01		31.91			
23	010840001	PAVON IÑURRIETA JAVIER	1997	FGLASOL	50	29.15	100	1:05.29	150	1:43.33	200	2:15.01	0,0	2:15.01	PRELIMINAR
						29.15		36.14		38.04		31.68			
24	046419155	GIRALT PIDEMONT JAN	1996	SANDREU	50	29.43	100	1:02.47	150	1:42.73	200	2:15.08	0,0	2:15.08	PRELIMINAR
						29.43		33.04		40.26		32.35			

RT: RETIRADO
NP: NO PRESENTADODES: DESCALIFICADO
BAJ: BAJARCI: M.M. Nac. (Para Categori
MMN: M.M. Nac. (Para Edades)RCJ: Record Campeonato
RE: Record Pais

SW.RESULTADOS_PRUEBA_CA

Información correcta a 19:06:48

01/03/2014

3 / 8

Sistemas de Información, MSL Software - www.msl.es



CTO. ESPAÑA JUNIOR E INFANTIL DE INVIERNO, 27 DE FEBRERO AL 2 DE MARZO
PONTEVEDRA

Datos técnicos: Piscina de 50 m., Cronometraje Electrónico

01/03/2014

15 A:	2:08.03	CASANOVAS SKOUBO JOAN	BARCELONA	22/07/2012
16 A:	2:04.56	SOLAECH GOMEZ EDUARDO	DOHA (QAT)	09/12/2009
17 A:	2:03.82	CARAZO BARBERO GONZALO	PONTEVEDRA	24/03/2013
18 A:	2:00.95	PUIG GARRICH ALBERT	AMBERES (BEL)	06/07/2012
RC.I:	2:06.03	CASANOVAS SKOUBO JOAN	PALMA DE MALLORCA	02/03/2013
RC.J:	2:04.49	SANCHEZ GTREZ-CABELLO GUILLERM	PALMA DE MALLORCA	02/03/2013

JUNIOR MASCULINO

RK	Licencia	Nombre	Año	Club									Pts.	Resultado	
25	045915116	ORTEGA LOPEZ AITOR	1996	SANTUTZ	50	29.08	100	1:04.69	150	1:43.94	200	2:15.23	0,0	2:15.23	PRELIMINAR
						29.08		35.61		39.25		31.29			
26	071902991	RODRIGUEZ ALVAREZ SERGIO	1996	NOVIEDO	50	28.88	100	1:04.89	150	1:44.64	200	2:15.35	0,0	2:15.35	PRELIMINAR
						28.88		36.01		39.75		30.71			
27	002556601	VEGA BODEGA ROBERTO	1997	GREDO	50	29.06	100	1:03.10	150	1:44.50	200	2:16.39	0,0	2:16.39	PRELIMINAR
						29.06		34.04		41.40		31.89			
28	028857317	SOLDEVILLA SALSO SERGIO	1997	ADN MOSTOL	50	27.65	100	1:03.24	150	1:44.09	200	2:16.54	0,0	2:16.54	PRELIMINAR
						27.65		35.59		40.85		32.45			
29	047176215	MARTINEZ PEREZ ABEL	1997	SABADEL	50	29.18	100	1:04.20	150	1:45.38	200	2:17.96	0,0	2:17.96	PRELIMINAR
						29.18		35.02		41.18		32.58			
30	099169565	BONAL HERNANDEZ IÑAKI	1997	NPETRE	50	28.26	100	1:03.94	150	1:45.69	200	2:18.17	0,0	2:18.17	PRELIMINAR
						28.26		35.68		41.75		32.48			
31	045857955	MELERO GARCIA MARC	1997	TARRASA	50	29.09	100	1:02.46	150	1:43.94	200	2:18.80	0,0	2:18.80	PRELIMINAR
						29.09		33.37		41.48		34.86			
32	030626756	BARRENA LOROÑO JAVIER	1997	CANOENC	50	28.28	100	1:05.00	150	1:45.09	200	2:19.27	0,0	2:19.27	PRELIMINAR
						28.28		36.72		40.09		34.18			
33	046074140	MORAL AGUNDO JOSE MANUEL	1997	NAVIAL	50	28.72	100	1:04.33	150	1:46.71	200	2:20.50	0,0	2:20.50	PRELIMINAR
						28.72		35.61		42.38		33.79			
	053752613	MARTINEZ MATEU JORGE	1996	CNELCHE									0,0	NP	PRELIMINAR

 RT: RETIRADO
NP: NO PRESENTADO

 DES: DESCALIFICADO
BAJ: BAJA

 RCI: M.M. Nac. (Para Categori
MMN: M.M. Nac. (Para Edades)

 RCJ: Record Campeonato
RE: Record Pais

SW.RESULTADOS_PRUEBA_CA Información correcta a 19:06:48 01/03/2014

4 / 8

MSL SPORTEC Sistemas de Información, MSL Software - www.msl.es





CTO. ESPAÑA JUNIOR E INFANTIL DE INVIERNO, 27 DE FEBRERO AL 2 DE MARZO

PONTEVEDRA

Datos técnicos: Piscina de 50 m., Cronometraje Electrónico

01/03/2014

15 A:	2:08.03	CASANOVAS SKOUBO JOAN	BARCELONA	22/07/2012
16 A:	2:04.56	SOLAECH GOMEZ EDUARDO	DOHA (QAT)	09/12/2009
17 A:	2:03.82	CARAZO BARBERO GONZALO	PONTEVEDRA	24/03/2013
18 A:	2:00.95	PUIG GARRICH ALBERT	AMBERES (BEL)	06/07/2012
RC.I:	2:06.03	CASANOVAS SKOUBO JOAN	PALMA DE MALLORCA	02/03/2013
RC.J:	2:04.49	SANCHEZ GTREZ-CABELLO GUILLERM	PALMA DE MALLORCA	02/03/2013

INFANTIL MASCULINO

RK	Licencia	Nombre	Año	Club									Pts.	Resultado	
1	006013783	GONZALEZ DE OLIVEIRA HUGO	1999	COVIBAR	50	27.29	100	1:00.22	150	1:38.09	200	2:07.26	31,0 MMN	2:07.26	FINAL
						27.29		32.93		37.87	MMN	29.17			
					50	27.53	100	1:01.73	150	1:42.57	200	2:11.75		2:11.75	PRELIMINAR
						27.53		34.20		40.84		29.18			
2	039401097	CASTEJON RAMIREZ ALEX	1998	CALELLA	50	28.68	100	1:02.54	150	1:39.29	200	2:09.64	22,0	2:09.64	FINAL
						28.68		33.86		36.75		30.35			
					50	28.93	100	1:03.55	150	1:40.36	200	2:10.96		2:10.96	PRELIMINAR
						28.93		34.62		36.81		30.60			
3	045780655	GARCIA RAMIREZ ALEJANDRO	1998	METPOLE	50	27.46	100	1:00.86	150	1:39.79	200	2:10.01	19,0	2:10.01	FINAL
						27.46		33.40		38.93		30.22			
					50	27.76	100	1:01.39	150	1:39.81	200	2:10.56		2:10.56	PRELIMINAR
						27.76		33.63		38.42		30.75			
4	009653419	CALDERON IGLESIAS ALEJANDRO	1998	ESCUEVAS	50	27.72	100	1:00.74	150	1:40.69	200	2:12.40	17,0	2:12.40	FINAL
						27.72		33.02		39.95		31.71			
					50	27.88	100	1:00.56	150	1:42.27	200	2:13.98		2:13.98	PRELIMINAR
						27.88		32.68		41.71		31.71			
5	046070807	RAEZ MUÑOZ ALEJANDRO	1999	NAVIAL	50	28.37	100	1:03.96	150	1:40.75	200	2:12.66	16,0	2:12.66	FINAL
						28.37		35.59		36.79		31.91			
					50	29.00	100	1:05.28	150	1:43.24	200	2:14.86		2:14.86	PRELIMINAR
						29.00		36.28		37.96		31.62			
6	045955615	PASSARETTI PEREIRA ALEJANDRO	1998	CID.SANTIAG	50	29.18	100	1:04.77	150	1:44.92	200	2:15.08	15,0	2:15.08	FINAL
						29.18		35.59		40.15		30.16			
					50	29.46	100	1:05.32	150	1:45.80	200	2:15.49		2:15.49	PRELIMINAR
						29.46		35.86		40.48		29.69			
7	047429625	CHACON MATEOS FRANCISCO JAVIER	1999	CALCALA	50	28.08	100	1:02.02	150	1:42.35	200	2:15.56	14,0	2:15.56	FINAL
						28.08		33.94		40.33		33.21			
					50	29.06	100	1:03.86	150	1:43.49	200	2:14.11		2:14.11	PRELIMINAR
						29.06		34.80		39.63		30.62			

RT: RETIRADO
NP: NO PRESENTADODES: DESCALIFICADO
BAJ: BAJARCI: M.M. Nac. (Para Categori
MMN: M.M. Nac. (Para Edades)RCJ: Record Campeonato
RE: Record Pais

SW.RESULTADOS_PRUEBA_CA

Información correcta a 19:06:48 01/03/2014

5 / 8

Sistemas de Información, MSL Software - www.msl.es





CTO. ESPAÑA JUNIOR E INFANTIL DE INVIERNO, 27 DE FEBRERO AL 2 DE MARZO

PONTEVEDRA

Datos técnicos: Piscina de 50 m., Cronometraje Electrónico

01/03/2014

15 A:	2:08.03	CASANOVAS SKOUBO JOAN	BARCELONA	22/07/2012
16 A:	2:04.56	SOLAECH GOMEZ EDUARDO	DOHA (QAT)	09/12/2009
17 A:	2:03.82	CARAZO BARBERO GONZALO	PONTEVEDRA	24/03/2013
18 A:	2:00.95	PUIG GARRICH ALBERT	AMBERES (BEL)	06/07/2012
RC.I:	2:06.03	CASANOVAS SKOUBO JOAN	PALMA DE MALLORCA	02/03/2013
RC.J:	2:04.49	SANCHEZ GTREZ-CABELLO GUILLERM	PALMA DE MALLORCA	02/03/2013

INFANTIL MASCULINO

RK	Licencia	Nombre	Año	Club									Pts.	Resultado	
8	049717140	ALLANDE GONZALEZ JOFRE	1998	SABADEL	50	29.01	100	1:03.09	150	1:43.40	200	2:16.27	13,0	2:16.27	FINAL
						29.01		34.08		40.31		32.87			
					50	29.14	100	1:03.46	150	1:43.04	200	2:14.72		2:14.72	PRELIMINAR
						29.14		34.32		39.58		31.68			
9	099162734	FONTABELLA CASTELLANOS HECTOR	1998	CNDELFIN	50	28.66	100	1:00.56	150	1:43.08	200	2:16.38	12,0	2:16.38	FINAL
						28.66		31.90		42.52		33.30			
					50	29.38	100	1:01.30	150	1:44.11	200	2:15.99		2:15.99	PRELIMINAR
						29.38		31.92		42.81		31.88			
10	047896639	RAMOS FERNANDEZ ALEX	1999	CORNEILL	50	27.77	100	1:01.25	150	1:44.85	200	2:16.93	11,0	2:16.93	FINAL
						27.77		33.48		43.60		32.08			
					50	28.34	100	1:01.83	150	1:44.54	200	2:15.97		2:15.97	PRELIMINAR
						28.34		33.49		42.71		31.43			
11	071303346	LOPEZ JORGE RODRIGO	1998	CASTILB	50	29.29	100	1:03.04	150	1:42.26	200	2:13.95	10,0	2:13.95	FINAL
						29.29		33.75		39.22		31.69			
					50	28.75	100	1:03.29	150	1:43.61	200	2:16.10		2:16.10	PRELIMINAR
						28.75		34.54		40.32		32.49			
12	050362829	RODRIGUEZ GASTAÑAGA BELTRAN	1998	CANOENC	50	28.60	100	1:03.08	150	1:43.52	200	2:14.22	9,0	2:14.22	FINAL
						28.60		34.48		40.44		30.70			
					50	28.89	100	1:03.88	150	1:44.43	200	2:16.58		2:16.58	PRELIMINAR
						28.89		34.99		40.55		32.15			
13	002470762	GARCÍA VALDÉS-DAPENA ANDRÉS	1998	CNPALMA	50	28.63	100	1:05.89	150	1:44.63	200	2:15.84	8,0	2:15.84	FINAL
						28.63		37.26		38.74		31.21			
					50	29.05	100	1:06.68	150	1:46.19	200	2:17.60		2:17.60	PRELIMINAR
						29.05		37.63		39.51		31.41			
14	048060499	GALLARDO VELADO SERGI	1998	CORNEILL	50	29.33	100	1:04.51	150	1:44.93	200	2:16.77	7,0	2:16.77	FINAL
						29.33		35.18		40.42		31.84			
					50	29.55	100	1:04.71	150	1:46.19	200	2:17.84		2:17.84	PRELIMINAR
						29.55		35.16		41.48		31.65			

RT: RETIRADO
NP: NO PRESENTADODES: DESCALIFICADO
BAJ: BAJARCI: M.M. Nac. (Para Categori
MMN: M.M. Nac. (Para Edades)RCJ: Record Campeonato
RE: Record Pais

SW.RESULTADOS_PRUEBA_CA

Información correcta a 19:06:48 01/03/2014

6 / 8

Sistemas de Información, MSL Software - www.msl.es





CTO. ESPAÑA JUNIOR E INFANTIL DE INVIERNO, 27 DE FEBRERO AL 2 DE MARZO

PONTEVEDRA

Datos técnicos: Piscina de 50 m., Cronometraje Electrónico

01/03/2014

15 A:	2:08.03	CASANOVAS SKOUBO JOAN	BARCELONA	22/07/2012
16 A:	2:04.56	SOLACHE GOMEZ EDUARDO	DOHA (QAT)	09/12/2009
17 A:	2:03.82	CARAZO BARBERO GONZALO	PONTEVEDRA	24/03/2013
18 A:	2:00.95	PUIG GARRICH ALBERT	AMBERES (BEL)	06/07/2012
RC.I:	2:06.03	CASANOVAS SKOUBO JOAN	PALMA DE MALLORCA	02/03/2013
RC.J:	2:04.49	SANCHEZ GTREZ-CABELLO GUILLERM	PALMA DE MALLORCA	02/03/2013

INFANTIL MASCULINO

RK	Licencia	Nombre	Año	Club									Pts.	Resultado				
15	043173729	TRETT OLIVER TONY	1999	CNPALMA	50	30.06	100	1:04.41	150	1:46.50	200	2:17.87	6,0	2:17.87	FINAL			
						30.06		34.35		42.09		31.37						
					50	29.98	100	1:04.35	150	1:46.28	200	2:18.41					2:18.41	PRELIMINAR
						29.98		34.37		41.93		32.13						
16	043220007	CANO LOPEZ FRANCISCO	1998	SALLE-P	50	28.95	100	1:05.29	150	1:45.10	200	2:17.99	5,0	2:17.99	FINAL			
						28.95		36.34		39.81		32.89						
					50	29.08	100	1:05.24	150	1:45.24	200	2:17.96					2:17.96	PRELIMINAR
						29.08		36.16		40.00		32.72						
17	047987474	MARTINEZ AMBROSIO RUBEN	1998	S.FELIU	50	29.42	100	1:07.34	150	1:47.11	200	2:19.00	4,0	2:19.00	FINAL			
						29.42		37.92		39.77		31.89						
					50	29.21	100	1:05.96	150	1:45.46	200	2:18.59					2:18.59	PRELIMINAR
						29.21		36.75		39.50		33.13						
18	072525551	ARRUABARRENA MAYOR ANDER	1999	BIDASOA	50	29.88	100	1:03.49	150	1:47.59	200	2:19.66	3,0	2:19.66	FINAL			
						29.88		33.61		44.10		32.07						
					50	29.67	100	1:03.65	150	1:46.09	200	2:18.03					2:18.03	PRELIMINAR
						29.67		33.98		42.44		31.94						
19	047956770	SANCHEZ HOYO ADRIAN	1998	HOSPITA	50	29.13	100	1:05.60	150	1:47.65	200	2:19.95	2,0	2:19.95	FINAL			
						29.13		36.47		42.05		32.30						
					50	28.65	100	1:03.97	150	1:45.93	200	2:18.35					2:18.35	PRELIMINAR
						28.65		35.32		41.96		32.42						
20	070426255	GOMEZ DIEZ HECTOR DANIEL	1999	COVIBAR									1,0	DES	FINAL			
					50	29.57	100	1:03.27	150	1:45.89	200	2:18.72					2:18.72	PRELIMINAR
						29.57		33.70		42.62		32.83						
21	017458686	ARTAL MATEO FRANCHO	1999	STVENEC	50	29.63	100	1:07.90	150	1:47.62	200	2:18.79	0,0	2:18.79	PRELIMINAR			
						29.63		38.27		39.72		31.17						
22	044060420	ROMAN BARO PABLO	1998	SANFERN	50	28.63	100	1:06.68	150	1:46.85	200	2:18.85	0,0	2:18.85	PRELIMINAR			
						28.63		38.05		40.17		32.00						
23	053768537	ACOSTA GARCÍA OCTAVIO	1998	NAUTSEV	50	29.56	100	1:07.79	150	1:46.76	200	2:19.28	0,0	2:19.28	PRELIMINAR			
						29.56		38.23		38.97		32.52						
24	031008715	VICENTE RUIZ HERNANDO	1999	NAVIAL	50	29.57	100	1:05.93	150	1:46.09	200	2:19.35	0,0	2:19.35	PRELIMINAR			
						29.57		36.36		40.16		33.26						

RT: RETIRADO
NP: NO PRESENTADODES: DESCALIFICADO
BAJ: BAJARCI: M.M. Nac. (Para Categori
MMN: M.M. Nac. (Para Edades)RCJ: Record Campeonato
RE: Record Pais

SW.RESULTADOS_PRUEBA_CA

Información correcta a 19:06:48 01/03/2014

7 / 8

Sistemas de Información, MSL Software - www.msl.es





CTO. ESPAÑA JUNIOR E INFANTIL DE INVIERNO, 27 DE FEBRERO AL 2 DE MARZO

PONTEVEDRA

Datos técnicos: Piscina de 50 m., Cronometraje Electrónico

01/03/2014

15 A:	2:08.03	CASANOVAS SKOUBO JOAN	BARCELONA	22/07/2012
16 A:	2:04.56	SOLACHE GOMEZ EDUARDO	DOHA (QAT)	09/12/2009
17 A:	2:03.82	CARAZO BARBERO GONZALO	PONTEVEDRA	24/03/2013
18 A:	2:00.95	PUIG GARRICH ALBERT	AMBERES (BEL)	06/07/2012
RC.I:	2:06.03	CASANOVAS SKOUBO JOAN	PALMA DE MALLORCA	02/03/2013
RC.J:	2:04.49	SANCHEZ GTREZ-CABELLO GUILLERM	PALMA DE MALLORCA	02/03/2013

INFANTIL MASCULINO

RK	Licencia	Nombre	Año	Club									Pts.	Resultado	
25	074446651	MENA MARTINEZ ANGEL	1999	CNELCHE	50	30.53	100	1:06.96	150	1:47.55	200	2:20.02	0,0	2:20.02	PRELIMINAR
						30.53		36.43		40.59		32.47			
26	020459393	BENITO GARCIA MIQUEL	1999	XATIVA	50	30.74	100	1:06.43	150	1:47.79	200	2:20.28	0,0	2:20.28	PRELIMINAR
						30.74		35.69		41.36		32.49			
27	007263145	GRANADOS DOBLAS DAVID	1998	CN.OLOT	50	29.93	100	1:03.84	150	1:47.58	200	2:20.51	0,0	2:20.51	PRELIMINAR
						29.93		33.91		43.74		32.93			
28	076054468	MUÑOZ ARBOIX ALEJANDRO	1999	CACEDEL	50	30.71	100	1:07.98	150	1:48.93	200	2:20.59	0,0	2:20.59	PRELIMINAR
						30.71		37.27		40.95		31.66			
29	045168332	AIZPURU AROTZENA JON	1998	OARSOALDE	50	28.54	100	1:05.72	150	1:46.12	200	2:20.68	0,0	2:20.68	PRELIMINAR
						28.54		37.18		40.40		34.56			
30	049676861	BOTANA PEDREIRA ALEJANDRO	1999	CDELMAR	50	30.42	100	1:07.84	150	1:49.95	200	2:20.74	0,0	2:20.74	PRELIMINAR
						30.42		37.42		42.11		30.79			
31	02299985P	ARÉVALO RUBIO FRANCISCO	1999	MIRASUR	50	29.57	100	1:04.07	150	1:49.08	200	2:20.77	0,0	2:20.77	PRELIMINAR
						29.57		34.50		45.01		31.69			
32	077556789	MORENO BOLIVAR ERNESTO	1999	GRANADA	50	29.58	100	1:05.16	150	1:46.40	200	2:20.78	0,0	2:20.78	PRELIMINAR
						29.58		35.58		41.24		34.38			
33	020904552	MEDRANO ENCINAS JESUS	1998	CAZAHAR	50	29.76	100	1:07.82	150	1:48.84	200	2:20.85	0,0	2:20.85	PRELIMINAR
						29.76		38.06		41.02		32.01			
34	080094578	MATEO BORRALLA MIGUEL	1998	BADAJOS	50	29.27	100	1:08.51	150	1:48.61	200	2:21.20	0,0	2:21.20	PRELIMINAR
						29.27		39.24		40.10		32.59			
35	005980197	MORALEDA FERNANDEZ JORGE	1999	NTOLEDO	50	30.36	100	1:07.93	150	1:47.64	200	2:21.50	0,0	2:21.50	PRELIMINAR
						30.36		37.57		39.71		33.86			
36	058006845	HERVIAS FERNANDEZ SAUL	1999	MENDITXO	50	30.11	100	1:06.90	150	1:49.00	200	2:21.98	0,0	2:21.98	PRELIMINAR
						30.11		36.79		42.10		32.98			
37	043472176	ROMAN ANDUJAR SERGIO	1999	CNPALMA	50	30.43	100	1:07.39	150	1:50.09	200	2:22.92	0,0	2:22.92	PRELIMINAR
						30.43		36.96		42.70		32.83			
38	053860557	HERNANDEZ NIÑO JUAN DAVID	1999	GALAICO	50	31.34	100	1:11.00	150	1:50.75	200	2:24.20	0,0	2:24.20	PRELIMINAR
						31.34		39.66		39.75		33.45			
38	034276863	VALCARCE DOMINGUEZ PABLO	1999	MOLEPOS	50	31.81	100	1:08.57	150	1:51.68	200	2:24.20	0,0	2:24.20	PRELIMINAR
						31.81		36.76		43.11		32.52			

RT: RETIRADO
NP: NO PRESENTADODES: DESCALIFICADO
BAJ: BAJARCI: M.M. Nac. (Para Categori
MMN: M.M. Nac. (Para Edades)RCJ: Record Campeonato
RE: Record Pais

SW.RESULTADOS_PRUEBA_CA

Información correcta a 19:06:48 01/03/2014

8 / 8

Sistemas de Información, MSL Software - www.msl.es





CTO. ESPAÑA JUNIOR E INFANTIL DE INVIERNO, 27 DE FEBRERO AL 2 DE MARZO

PONTEVEDRA

Datos técnicos: Piscina de 50 m., Cronometraje Electrónico

01/03/2014

15 A:	2:08.03	CASANOVAS SKOUBO JOAN	BARCELONA	22/07/2012
16 A:	2:04.56	SOLAECH GOMEZ EDUARDO	DOHA (QAT)	09/12/2009
17 A:	2:03.82	CARAZO BARBERO GONZALO	PONTEVEDRA	24/03/2013
18 A:	2:00.95	PUIG GARRICH ALBERT	AMBERES (BEL)	06/07/2012
RC.I:	2:06.03	CASANOVAS SKOUBO JOAN	PALMA DE MALLORCA	02/03/2013
RC.J:	2:04.49	SANCHEZ GTREZ-CABELLO GUILLERM	PALMA DE MALLORCA	02/03/2013

INFANTIL MASCULINO

RK	Licencia	Nombre	Año	Club									Pts.	Resultado	
40	099161510	ROVATTI BOVEA ALEJANDRO	1999	CAZAHAR	50	30.67	100	1:05.16	150	1:50.71	200	2:24.31	0,0	2:24.31	PRELIMINAR
						30.67		34.49		45.55		33.60			
41	046418647	FERRI LARRAMONA DANIEL	1999	MEDITER	50	30.31	100	1:07.63	150	1:49.79	200	2:24.39	0,0	2:24.39	PRELIMINAR
						30.31		37.32		42.16		34.60			
42	P00099265	GONZALEZ GUILLAMET GUILLEM	1999	GRANOLL	50	30.59	100	1:07.33	150	1:50.39	200	2:24.49	0,0	2:24.49	PRELIMINAR
						30.59		36.74		43.06		34.10			
43	039403370	HONRUBIA CERDA ARNAU	1999	SANDREU	50	29.64	100	1:09.59	150	1:53.03	200	2:25.83	0,0	2:25.83	PRELIMINAR
						29.64		39.95		43.44		32.80			
	072856010	MULVEY IZQUIERDO AARON	1999	JUDIZME									0,0	BAJ	PRELIMINAR

RT: RETIRADO
NP: NO PRESENTADODES: DESCALIFICADO
BAJ: BAJARCI: M.M. Nac. (Para Categori
MMN: M.M. Nac. (Para Edades)RCJ: Record Campeonato
RE: Record Pais

SW.RESULTADOS_PRUEBA_CA Información correcta a 19:06:48 01/03/2014

9 / 8

Sistemas de Información, MSL Software - www.msl.es





CTO. ESPAÑA JUNIOR E INFANTIL DE INVIERNO, 27 DE FEBRERO AL 2 DE MARZO

PONTEVEDRA

Datos técnicos: Piscina de 50 m., Cronometraje Electrónico

01/03/2014

RC.I:	4:08.72	C.N. TERRASSA	PALMA DE MALLORCA	02/03/2013
RC.J:	3:58.02	C.N. SABADELL	PALMA DE MALLORCA	02/03/2013

INFANTIL FEMENINO

RK	Club	Nombre	Club	Pts.	Resultado
1	00109	MADRID MOSCARDO INFA	MADMOSC	52,0 RCI	4:07.99
	1	GARROTE MENDEZ PATRICIA	2000	50' - 29.77' 100' - 1:01.11'	
				29.77' 31.34'	
	2	MUÑOZ PERERA LAURA	2001	150' - 1:31.08' 200' - 2:03.91'	
				29.97' 32.83'	
	3	SALAMANCA DIAZ SOFIA	2000	250' - 2:33.44' 300' - 3:05.90'	
				29.53' 32.46'	
	4	GONZALEZ MASA MARINA	2000	350' - 3:35.81' 400' - 4:07.99'	
				29.91' RCI 32.18'	
2	00058	C.N. SABADELL INFA	SABADEL	44,0	4:09.83
	1	ROSENDO NAVARRO SILVIA	2000	50' - 29.75' 100' - 1:02.21'	
				29.75' 32.46'	
	2	PEREA BORDONABA MIREIA	2000	150' - 1:32.10' 200' - 2:04.12'	
				29.89' 32.02'	
	3	HERMANSON HANNAH	2000	250' - 2:33.83' 300' - 3:06.55'	
				29.71' 32.72'	
	4	PANIAGUA SANCHEZ MIREIA	2000	350' - 3:37.23' 400' - 4:09.83'	
				30.68' 32.60'	
3	00784	GALAICO INFA	GALAICO	38,0	4:12.56
	1	ERSELLE MARTINEZ NURIA	2000	50' - 30.02' 100' - 1:01.36'	
				30.02' 31.34'	
	2	CONS GESTIDO AGUEDA BEATRIZ	2000	150' - 1:31.92' 200' - 2:05.43'	
				30.56' 33.51'	
	3	GOMEZ RODRIGUEZ INES	2000	250' - 2:35.80' 300' - 3:07.99'	
				30.37' 32.19'	
	4	MOLDES VAZQUEZ SHEILA	2000	350' - 3:39.45' 400' - 4:12.56'	
				31.46' 33.11'	
4	00053	REAL CANOE N.C. INFA	CANOENC	34,0	4:13.60
	1	HUETE CARRASCO ESTHER	2000	50' - 29.83' 100' - 1:01.13'	
				29.83' 31.30'	
	2	NUÑEZ BLAZQUEZ PAULA	2001	150' - 1:32.36' 200' - 2:06.76'	
				31.23' 34.40'	
	3	ROJO CUBERO LAURA	2000	250' - 2:37.71' 300' - 3:11.00'	
				30.95' 33.29'	
	4	GALISTEO ZAPATERO ANDREA	2001	350' - 3:41.36' 400' - 4:13.60'	
				30.36' 32.24'	
5	00061	C.N. SANT ANDREU INFA	SANDREU	32,0	4:14.72
	1	GUILLAMON NOVO ALBA	2000	50' - 29.60' 100' - 1:01.50'	
				29.60' 31.90'	
	2	SANTILUKKA GARCIA ALEXANDRA	2000	150' - 1:31.58' 200' - 2:05.12'	
				30.08' 33.54'	
	3	GIRALT PIDEMONT CLAUDIA	2001	250' - 2:36.16' 300' - 3:09.73'	
				31.04' 33.57'	
	4	GONZALEZ SAN JOSE PAULA	2000	350' - 3:40.68' 400' - 4:14.72'	
				30.95' 34.04'	

RT: RETIRADO
NP: NO PRESENTADODES: DESCALIFICADO
BAJ: BAJARCI: M.M. Nac. (Para Categori
MMN: M.M. Nac. (Para Edades)RCJ: Record Campeonato
RE: Record Pais

MSL SW.RES_RELEVOS_PRUEBA_CA Información correcta a 19:29:08 01/03/2014

1 / 2

Sistemas de Información, MSL Software - www.msl.es





CTO. ESPAÑA JUNIOR E INFANTIL DE INVIERNO, 27 DE FEBRERO AL 2 DE MARZO

PONTEVEDRA

Datos técnicos: Piscina de 50 m., Cronometraje Electrónico

01/03/2014

RC.I:	4:08.72	C.N. TERRASSA	PALMA DE MALLORCA	02/03/2013
RC.J:	3:58.02	C.N. SABADELL	PALMA DE MALLORCA	02/03/2013

INFANTIL FEMENINO

RK	Club	Nombre	Club		Pts.	Resultado
6	00826	C.D. COVIBAR RIVAS-2 INFA	COVIBAR		30,0	4:15.41
		1 CANO MIÑARRO MARTA		2000 50 28.82 100 59.61 28.82 30.79		
		2 CANSADO MARTINEZ MERCEDES		2001 150 1:30.33 200 2:04.13 30.72 33.80		
		3 GARCIA HERREROS NURIA		2000 250 2:35.30 300 3:10.44 31.17 35.14		
		4 HERRERO GONZALO IRIS		2001 350 3:41.63 400 4:15.41 31.19 33.78		
7	00057	C.N. TERRASSA	TARRASA		28,0	4:17.42
		1 NÚÑEZ JAIME ELENA		2001 50 31.01 100 1:03.93 31.01 32.92		
		2 MICHAVILA ARNAU TANIA		2000 150 1:35.56 200 2:10.02 31.63 34.46		
		3 ROMERO RIBAS MARTA		2001 250 2:41.05 300 3:14.58 31.03 33.53		
		4 LOPEZ BOMETON SANDRA		2001 350 3:44.02 400 4:17.42 29.44 33.40		
8	P1202	GREDO S. DIEGO-2 INFA	GREDO S.		26,0	4:19.83
		1 VILLARRUBIA PEREZ ALBA		2001 50 31.54 100 1:05.74 31.54 34.20		
		2 GONZALEZ GARCIA PAULA		2001 150 1:36.02 200 2:08.67 30.28 32.65		
		3 RECUERO DIAZ ANDREA		2001 250 2:40.28 300 3:14.96 31.61 34.68		
		4 BERBEL MERINO IRENE		2001 350 3:46.10 400 4:19.83 31.14 33.73		
9	00005	GALDAKAO I.T. INFA	GALDAKAO		0,0	4:21.23
		1 FONSECA CALVO GARAZI		2000 50 30.63 100 1:04.45 30.63 33.82		
		2 MENIKA MENA UXUE		2000 150 1:35.06 200 2:08.26 30.61 33.20		
		3 GURTUBAY ARTABE ANE		2000 250 2:39.65 300 3:14.42 31.39 34.77		
		4 EGUSQUIZA ORTUONDO PAULA		2000 350 3:45.34 400 4:21.23 30.92 35.89		

RT: RETIRADO
NP: NO PRESENTADODES: DESCALIFICADO
BAJ: BAJARCI: M.M. Nac. (Para Categori
MMN: M.M. Nac. (Para Edades)RCJ: Record Campeonato
RE: Record Pais

MSL SW.RES_RELEVOS_PRUEBA_CA Información correcta a 19:29:09 01/03/2014

2 / 2

Sistemas de Información, MSL Software - www.msl.es





CTO. ESPAÑA JUNIOR E INFANTIL DE INVIERNO, 27 DE FEBRERO AL 2 DE MARZO

PONTEVEDRA

Datos técnicos: Piscina de 50 m., Cronometraje Electrónico

01/03/2014

RC.I:	4:07.99	MADRID MOSCARD.	PONTEVEDRA	01/03/2014
RC.J:	3:58.02	C.N. SABADELL	PALMA DE MALLORCA	02/03/2013

JUNIOR FEMENINO

RK	Club	Nombre	Club		Pts.	Resultado
1	00053	REAL CANOE N.C.-3 JUNI	CANOENC		52,0	3:58.60
		1 RICO PEREZ CARMEN		1998 50' - 28.67' 100' - 59.37'		
				28.67' 30.70'		
		2 MAESO VALDES ROSA MARIA		1999 150' - 1:28.06' 200' - 1:58.71'		
				28.69' 30.65'		
		3 ALAYO PASTRANA DANIA		1999 250' - 2:27.57' 300' - 2:59.60'		
				28.86' 32.03'		
		4 PEÑA ORTIZ NATALIA		1998 350' - 3:28.21' 400' - 3:58.60'		
				28.61' 30.39'		
2	00183	CST-CST COSTA AZAHAR-3 JU	CAZAHAR		44,0	3:59.61
		1 PALLARES GOMEZ SANDRA		1998 50' - 27.75' 100' - 57.60'		
				27.75' 29.85'		
		2 MARTI BALLESTER MARILO		1998 150' - 1:26.93' 200' - 1:58.44'		
				29.33' 31.51'		
		3 TIRADO TORRES MARINA		1998 250' - 2:28.38' 300' - 3:00.77'		
				29.94' 32.39'		
		4 GIL FELIP VICTORIA		1998 350' - 3:29.04' 400' - 3:59.61'		
				28.27' 30.57'		
3	00057	C.N. TERRASSA-2 JUNI	TARRASA		38,0	4:01.42
		1 GARCIA DE DIOS LEYVA IRENE		1998 50' - 29.10' 100' - 59.52'		
				29.10' 30.42'		
		2 MARTINEZ GOMEZ DE LAZARO S.		1998 150' - 1:28.81' 200' - 2:01.02'		
				29.29' 32.21'		
		3 BUCH CARDONA MARIA		1999 250' - 2:30.22' 300' - 3:01.06'		
				29.20' 30.84'		
		4 LOPEZ ALBA PAULA		1999 350' - 3:29.90' 400' - 4:01.42'		
				28.84' 31.52'		
4	00058	C.N. SABADELL-2 JUNI	SABADEL		34,0	4:02.10
		1 RODRIGUEZ CAO LAURA		1998 50' - 28.52' 100' - 59.23'		
				28.52' 30.71'		
		2 CASTRO ATALAYA MARINA		1999 150' - 1:29.13' 200' - 2:01.27'		
				29.90' 32.14'		
		3 ALCAIDE DOMINGUEZ MARIA		1998 250' - 2:30.42' 300' - 3:01.88'		
				29.15' 31.46'		
		4 CABEZA ARANDA JULIA		1998 350' - 3:31.10' 400' - 4:02.10'		
				29.22' 31.00'		
5	00470	C.N. ALBACETE JUNI	C.N. ALBACETE		32,0	4:05.65
		1 BUGNI ANTONELLA BELEN		1998 50' - 29.41' 100' - 1:02.82'		
				29.41' 33.41'		
		2 INIESTA MARTIN ANA		1998 150' - 1:31.16' 200' - 2:03.68'		
				28.34' 32.52'		
		3 JIMENEZ ALARCON ESTHER		1998 250' - 2:33.05' 300' - 3:06.92'		
				29.37' 33.87'		
		4 IBAÑEZ HERNANDEZ NEREA		1999 350' - 3:35.14' 400' - 4:05.65'		
				28.22' 30.51'		

RT: RETIRADO
NP: NO PRESENTADODES: DESCALIFICADO
BAJ: BAJARCI: M.M. Nac. (Para Categorí
MMN: M.M. Nac. (Para Edades)RCJ: Record Campeonato
RE: Record País

SW.RES_RELEVOS_PRUEBA_CA Información correcta a 19:36:28 01/03/2014

1 / 2

Sistemas de Información, MSL Software - www.msl.es





CTO. ESPAÑA JUNIOR E INFANTIL DE INVIERNO, 27 DE FEBRERO AL 2 DE MARZO

PONTEVEDRA

Datos técnicos: Piscina de 50 m., Cronometraje Electrónico

01/03/2014

RC.I:	4:07.99	MADRID MOSCARD.	PONTEVEDRA	01/03/2014
RC.J:	3:58.02	C.N. SABADELL	PALMA DE MALLORCA	02/03/2013

JUNIOR FEMENINO

RK	Club	Nombre	Club		Pts.	Resultado
6	00109	MADRID MOSCARDO-2 JUNI	MADMOSC		30,0	4:06.82
		1 VALDIVIA CAÑIZARES LAURA	1999	50 30.31 30.31	100 1:02.62 32.31	
		2 RUIZ RAMIS ANDREA	1999	150 1:32.22 29.60	200 2:03.93 31.71	
		3 GARCIA ESTRELLA PAULA	1999	250 2:34.40 30.47	300 3:06.43 32.03	
		4 SANTOS LOPEZ CRISTINA	1999	350 3:35.11 28.68	400 4:06.82 31.71	
7	00096	U.D. HORTA-3 JUNI	UDHORTA		28,0	4:07.14
		1 MUES FONTANET SARA	1998	50 30.04 30.04	100 1:01.95 31.91	
		2 ALEJANDRE VALERO JULIA	1998	150 1:31.21 29.26	200 2:04.03 32.82	
		3 CABAL PALAU MONICA	1998	250 2:32.96 28.93	300 3:04.15 31.19	
		4 MOJICA BAQUERO M. JOSE	1998	350 3:34.54 30.39	400 4:07.14 32.60	
8	01156	PORTAMIÑA LUGO JUNI	PORTAMIÑA		26,0	4:08.83
		1 PIROSCIA PONTIDE CARLA	1999	50 30.42 30.42	100 1:03.03 32.61	
		2 VILLAMIL FERNANDEZ ANDREA	1999	150 1:32.77 29.74	200 2:05.02 32.25	
		3 SAINZ DE LA MAZA RIVAS C.	1999	250 2:34.68 29.66	300 3:08.14 33.46	
		4 FREIJE TORNEIRO AROA	1998	350 3:36.59 28.45	400 4:08.83 32.24	
9	00104	C.N. PREMIA JUNI	NPREMIA		24,0	4:10.62
		1 KRAUSE MASSAGUER JOANA	1999	50 30.14 30.14	100 1:01.63 31.49	
		2 GONZALEZ FREIXA JULIA	1998	150 1:31.15 29.52	200 2:04.17 33.02	
		3 AGUILAR MARTINEZ ELISABETH	1999	250 2:34.39 30.22	300 3:07.12 32.73	
		4 ERRA SALVADOR JULIA	1998	350 3:36.90 29.78	400 4:10.62 33.72	
10	01106	OARSOALDEA I.K.E. JUNI	OARSOALDEA		22,0	4:10.95
		1 GOENAGA ILLARRAMENDI OIHANA	1999	50 29.29 29.29	100 59.92 30.63	
		2 RODRIGUEZ SANTESTEBAN ELENA	1998	150 1:29.12 29.20	200 2:01.47 32.35	
		3 ALBERDI SOLOLUCE OLAIA	1998	250 2:31.27 29.80	300 3:04.66 33.39	
		4 PEÑA ZAPIRAIN EIDER	1998	350 3:35.60 30.94	400 4:10.95 35.35	

RT: RETIRADO
NP: NO PRESENTADODES: DESCALIFICADO
BAJ: BAJARCI: M.M. Nac. (Para Categori
MMN: M.M. Nac. (Para Edades)RCJ: Record Campeonato
RE: Record Pais

SW.RES_RELEVOS_PRUEBA_CA Información correcta a 19:36:29 01/03/2014

2 / 2

Sistemas de Información, MSL Software - www.msl.es





CTO. ESPAÑA JUNIOR E INFANTIL DE INVIERNO, 27 DE FEBRERO AL 2 DE MARZO

PONTEVEDRA

Datos técnicos: Piscina de 50 m., Cronometraje Electrónico

01/03/2014

RC.I:	3:35.45	C.N. SABADELL	PALMA DE MALLORCA	02/03/2013
RC.J:	3:33.19	CN.PALMA DE MALLORCA	PALMA DE MALLORCA	02/03/2013

INFANTIL MASCULINO

RK	Club	Nombre	Club		Pts.	Resultado
1	00848	C.N. LA SALLE-PALMA INFA	SALLE-P		52,0	3:41.90
		1 ESTEVEZ BAUZA MARC		1998 50' - 27.12' 100' - 55.75' 27.12' 28.63'		
		2 ROSET GIMENEZ LUIS		1998 150' - 1:22.33' 200' - 1:51.78' 26.58' 29.45'		
		3 CANO LOPEZ FRANCISCO		1998 250' - 2:18.35' 300' - 2:47.25' 26.57' 28.90'		
		4 JUAREZ FERNANDEZ ANTONIO		1998 350' - 3:13.94' 400' - 3:41.90' 26.69' 27.96'		
2	00456	C.N. CORNELLA INFA	CORNELL		44,0	3:42.07
		1 SERENA BLANCHART RUBEN		1998 50' - 27.35' 100' - 56.24' 27.35' 28.89'		
		2 GIMENEZ FERNANDEZ ADRIAN		1998 150' - 1:23.28' 200' - 1:52.77' 27.04' 29.49'		
		3 GALLARDO VELADO SERGI		1998 250' - 2:20.35' 300' - 2:49.23' 27.58' 28.88'		
		4 RAMOS FERNANDEZ ALEX		1999 350' - 3:14.49' 400' - 3:42.07' 25.26' 27.58'		
3	00053	REAL CANOE N.C. INFA	CANOENC		38,0	3:42.16
		1 RODRIGUEZ GASTAÑAGA BELTRAN		1998 50' - 26.28' 100' - 55.16' 26.28' 28.88'		
		2 GARCIA MAIRELES DANIEL		1998 150' - 1:21.73' 200' - 1:51.62' 26.57' 29.89'		
		3 VARGAS GARMENDIA SERGIO		1998 250' - 2:18.11' 300' - 2:47.63' 26.49' 29.52'		
		4 AGUADO BARRIOS PELAYO		1998 350' - 3:13.32' 400' - 3:42.16' 25.69' 28.84'		
4	00353	GETXO I.B.K.E.-2 INFA	GETXO		34,0	3:43.55
		1 OLASO ESTEIBARLANDA JULEN		1998 50' - 27.46' 100' - 56.54' 27.46' 29.08'		
		2 CIFRIAN ARRECHEA PABLO		1998 150' - 1:23.31' 200' - 1:52.18' 26.77' 28.87'		
		3 LAKA CALZADA JORGE		1999 250' - 2:18.57' 300' - 2:48.24' 26.39' 29.67'		
		4 NOVO AMUTXASTEGUI JON		1998 350' - 3:14.93' 400' - 3:43.55' 26.69' 28.62'		
5	00826	C.D. COVIBAR RIVAS INFA	COVIBAR		37,0	3:44.96
		1 GONZALEZ DE OLIVEIRA HUGO		1999 50' - 25.68' 100' - 52.36' 25.68' MMN 26.68'		
		2 PASTOR ALVAREZ DANIEL		1998 150' - 1:19.38' 200' - 1:48.54' 27.02' 29.16'		
		3 GOMEZ DIEZ HECTOR DANIEL		1999 250' - 2:15.78' 300' - 2:46.20' 27.24' 30.42'		
		4 DURBAN MARTINEZ JAVIER		1998 350' - 3:13.87' 400' - 3:44.96' 27.67' 31.09'		

RT: RETIRADO
NP: NO PRESENTADODES: DESCALIFICADO
BAJ: BAJARCI: M.M. Nac. (Para Categori
MMN: M.M. Nac. (Para Edades)RCJ: Record Campeonato
RE: Record Pais

SW.RES_RELEVOS_PRUEBA_CA Información correcta a 20:00:11 01/03/2014

1 / 3

Sistemas de Información, MSL Software - www.msl.es





CTO. ESPAÑA JUNIOR E INFANTIL DE INVIERNO, 27 DE FEBRERO AL 2 DE MARZO

PONTEVEDRA

Datos técnicos: Piscina de 50 m., Cronometraje Electrónico

01/03/2014

RC.I:	3:35.45	C.N. SABADELL	PALMA DE MALLORCA	02/03/2013
RC.J:	3:33.19	CN.PALMA DE MALLORCA	PALMA DE MALLORCA	02/03/2013

INFANTIL MASCULINO

RK	Club	Nombre	Club		Pts.	Resultado
6	00056	CN.PALMA DE MALLORCA-2 IN	CNPALMA		30,0	3:45.52
		1 FELIU ILVONEN JOAN MARC		1998 50 27.51 100 57.41 27.51 29.90		
		2 MULET MATHEU ANTONI		1998 150 1:23.53 200 1:52.43 26.12 28.90		
		3 TRETT OLIVER TONY		1999 250 2:19.70 300 2:49.46 27.27 29.76		
		4 GARCÍA VALDÉS-DAPENA ANDRÉS		1998 350 3:16.75 400 3:45.52 27.29 28.77		
7	00746	NAVIAL INFA	NAVIAL		28,0	3:45.79
		1 RAEZ MUÑOZ ALEJANDRO		1999 50 27.03 100 56.05 27.03 29.02		
		2 AGUERA PUNTAS FRANCISCO		1998 150 1:22.75 200 1:51.94 26.70 29.19		
		3 REY PALMA ANGEL		1998 250 2:19.22 300 2:48.30 27.28 29.08		
		4 DE JAIME PRIETO JOSE JOAQUIN		1999 350 3:15.61 400 3:45.79 27.31 30.18		
8	00058	C.N. SABADELL INFA	SABADEL		26,0	3:46.14
		1 CARMONA VELA FRANCISCO		1998 50 26.72 100 55.31 26.72 28.59		
		2 GARCIA RAMOS ELOY		1999 150 1:22.79 200 1:51.68 27.48 28.89		
		3 FABREGAS CUADRAS ORIOL		1999 250 2:18.73 300 2:48.75 27.05 30.02		
		4 ALLANDE GONZALEZ JOFRE		1998 350 3:16.10 400 3:46.14 27.35 30.04		
9	00604	C.N. TOLEDO-2 INFA	NTOLEDO		24,0	3:46.29
		1 DE LA ROSA PRECCIOZZI NAHUEL		1998 50 26.80 100 56.54 26.80 29.74		
		2 TAPETADO PEREZ-OLIVARES JUAN		1999 150 1:24.28 200 1:53.96 27.74 29.68		
		3 MARCOS PUÑAL ISAAC		1998 250 2:20.67 300 2:50.43 26.71 29.76		
		4 BUSTOS BERNARDO SAMUEL		1998 350 3:17.24 400 3:46.29 26.81 29.05		
10	00054	C.N. METROPOLE-2 INFA	METPOLE		22,0	3:49.99
		1 RAMON SUAREZ JORGE DE		1999 50 27.35 100 56.68 27.35 29.33		
		2 AGUILERA FUENTES FRENTER ELOY		1999 150 1:25.10 200 1:55.35 28.42 30.25		
		3 MATEU BAUTE DANTE		1999 250 2:23.16 300 2:53.69 27.81 30.53		
		4 GARCIA RAMIREZ ALEJANDRO		1998 350 3:20.07 400 3:49.99 26.38 29.92		

RT: RETIRADO
NP: NO PRESENTADODES: DESCALIFICADO
BAJ: BAJARCI: M.M. Nac. (Para Categori
MMN: M.M. Nac. (Para Edades)RCJ: Record Campeonato
RE: Record PaisSW.RES_RELEVOS_PRUEBA_CA Información correcta a 20:00:11 01/03/2014
Sistemas de Información, MSL Software - www.msl.es

2 / 3



**CTO. ESPAÑA JUNIOR E INFANTIL DE INVIERNO, 27 DE FEBRERO AL 2 DE MARZO****PONTEVEDRA**

Datos técnicos: Piscina de 50 m., Cronometraje Electrónico

01/03/2014

RC.I:	3:35.45	C.N. SABADELL	PALMA DE MALLORCA	02/03/2013
RC.J:	3:33.19	CN.PALMA DE MALLORCA	PALMA DE MALLORCA	02/03/2013

INFANTIL MASCULINO

RK	Club	Nombre	Club	Pts.	Resultado
11	00099	C.N. GRANOLLERS INFA	GRANOLL	0,0	3:51.26
	1	ESCRITS MAÑOSA ALBERT	1998	50	28.09
				100	57.54
					28.09
					29.45
	2	VILLARREAL ANGULO ANDRES DAVID	1999	150	1:24.13
				200	1:53.61
					26.59
					29.48
	3	GONZALEZ GUILLAMET GUILLEM	1999	250	2:21.06
				300	2:51.17
					27.45
					30.11
	4	SERRA AGUILERA MARTI	1999	350	3:19.62
				400	3:51.26
					28.45
					31.64

RT: RETIRADO
NP: NO PRESENTADODES: DESCALIFICADO
BAJ: BAJARCI: M.M. Nac. (Para Categori
MMN: M.M. Nac. (Para Edades)RCJ: Record Campeonato
RE: Record Pais

SW.RES_RELEVOS_PRUEBA_CA Información correcta a 20:00:11 01/03/2014

3 / 3

Sistemas de Información, MSL Software - www.msl.es





CTO. ESPAÑA JUNIOR E INFANTIL DE INVIERNO, 27 DE FEBRERO AL 2 DE MARZO

PONTEVEDRA

Datos técnicos: Piscina de 50 m., Cronometraje Electrónico

01/03/2014

RC.I:	3:35.45	C.N. SABADELL	PALMA DE MALLORCA	02/03/2013
RC.J:	3:33.19	CN.PALMA DE MALLORCA	PALMA DE MALLORCA	02/03/2013

JUNIOR MASCULINO

RK	Club	Nombre	Club		Pts.	Resultado
1	00058	C.N. SABADELL-2 JUNI	SABADEL		52,0 RCJ	3:30.99
		1 VIVAS EGEA MARC		1997 50' - 26.12' 100' - 53.50' 26.12' 27.38'		
		2 CURTU FRUTOS PAU		1997 150' - 1:19.30' 200' - 1:47.15' 25.80' 27.85'		
		3 PEDROSA CAÑERO PABLO		1997 250' - 2:12.23' 300' - 2:39.79' 25.08' 27.56'		
		4 CASANOVAS SKOUBO JOAN		1997 350' - 3:04.20' 400' - 3:30.99' 24.41' RCJ 26.79'		
2	P1202	GREDOS S. DIEGO-2 JUNI	GREDOS		44,0	3:34.75
		1 SANCHEZ ROMERO RAUL		1996 50' - 26.24' 100' - 53.60' 26.24' 27.36'		
		2 FERNANDEZ CASTREJON DIEGO		1997 150' - 1:19.36' 200' - 1:47.79' 25.76' 28.43'		
		3 CARAZO BARBERO GONZALO		1996 250' - 2:13.31' 300' - 2:39.94' 25.52' 26.63'		
		4 VEGA BODEGA ROBERTO		1997 350' - 3:05.87' 400' - 3:34.75' 25.93' 28.88'		
3	00109	MADRID MOSCARDO JUNI	MADMOSC		38,0	3:36.96
		1 VILLALBA CALLEJA ADRIAN		1996 50' - 25.45' 100' - 53.32' 25.45' 27.87'		
		2 HERRANZ CABALLERO SERGIO		1997 150' - 1:19.62' 200' - 1:48.62' 26.30' 29.00'		
		3 MOROTE PLAZA JAIME		1997 250' - 2:14.47' 300' - 2:42.63' 25.85' 28.16'		
		4 LOPEZ FIDALGO IGNACIO		1997 350' - 3:08.69' 400' - 3:36.96' 26.06' 28.27'		
4	00067	C. VALENCIANO JUNI	VALCINO		34,0	3:38.34
		1 LACOMBA GASCÓ JOSÉ		1997 50' - 26.42' 100' - 56.13' 26.42' 29.71'		
		2 LACOMBA GASCÓ MANUEL		1996 150' - 1:20.63' 200' - 1:49.05' 24.50' 28.42'		
		3 ZARAGOZA MONTALVA ALVARO		1996 250' - 2:15.06' 300' - 2:44.73' 26.01' 29.67'		
		4 PALLARES MARCO RAFAEL		1997 350' - 3:10.38' 400' - 3:38.34' 25.65' 27.96'		
5	00074	C.N. FERCA-SAN JOSE JUNI	FERCASJ		32,0	3:38.41
		1 GONZALEZ MERINO XIMO		1996 50' - 26.43' 100' - 54.35' 26.43' 27.92'		
		2 FORTES CAUDET JORDI		1996 150' - 1:19.99' 200' - 1:48.20' 25.64' 28.21'		
		3 FERRERO CERDA JAVIER		1996 250' - 2:14.71' 300' - 2:43.89' 26.51' 29.18'		
		4 BELTRAN MARTINEZ PABLO		1996 350' - 3:10.51' 400' - 3:38.41' 26.62' 27.90'		

RT: RETIRADO
NP: NO PRESENTADODES: DESCALIFICADO
BAJ: BAJARCI: M.M. Nac. (Para Categori
MMN: M.M. Nac. (Para Edades)RCJ: Record Campeonato
RE: Record Pais

SW.RES_RELEVOS_PRUEBA_CA Información correcta a 19:56:35 01/03/2014

1 / 2

Sistemas de Información, MSL Software - www.msl.es





CTO. ESPAÑA JUNIOR E INFANTIL DE INVIERNO, 27 DE FEBRERO AL 2 DE MARZO

PONTEVEDRA

Datos técnicos: Piscina de 50 m., Cronometraje Electrónico

01/03/2014

RC.I:	3:35.45	C.N. SABADELL	PALMA DE MALLORCA	02/03/2013
RC.J:	3:33.19	CN.PALMA DE MALLORCA	PALMA DE MALLORCA	02/03/2013

JUNIOR MASCULINO

RK	Club	Nombre	Club		Pts.	Resultado
6	00053	REAL CANOE N.C.-3 JUNI	CANOENC		30,0	3:38.79
		1 SANCHEZ GTREZ-CABELLO G.		1996 50 26.22 100 55.76 26.22 29.54		
		2 ROMERO BARRIOS JAVIER		1997 150 1:20.88 200 1:49.81 25.12 28.93		
		3 AUBERT RICO PIERRE LOUIS		1997 250 2:15.97 300 2:44.88 26.16 28.91		
		4 GUTIERREZ PARRA JAVIER		1997 350 3:10.73 400 3:38.79 25.85 28.06		
7	00051	C.N. BARCELONA JUNI	C.N.B.		28,0	3:39.00
		1 TORRENTS HERRERO ENRIC		1997 50 26.05 100 54.58 26.05 28.53		
		2 TORRES PERRAMON PAU		1997 150 1:20.13 200 1:48.55 25.55 28.42		
		3 SERRADELL ZAMORA ROGER		1996 250 2:13.76 300 2:42.69 25.21 28.93		
		4 SOTELO FERNANDEZ CARLOS		1997 350 3:09.67 400 3:39.00 26.98 29.33		
8	00316	C. NAUTICO SEVILLA JUNI	NAUTSEV		26,0	3:39.24
		1 CONTRERAS GONZALEZ ANTONIO		1996 50 26.21 100 54.05 26.21 27.84		
		2 FERNANDEZ ROMERO ALBERTO		1996 150 1:19.81 200 1:48.29 25.76 28.48		
		3 RAMIREZ CASTILLO MANUEL J.		1996 250 2:14.96 300 2:43.79 26.67 28.83		
		4 DIAZ LEMUS CARLOS		1996 350 3:10.87 400 3:39.24 27.08 28.37		
9	00746	NAVIAL JUNI	NAVIAL		24,0	3:39.53
		1 MIGUELES ARROYO ALEJANDRO		1996 50 24.67 100 51.73 24.67 27.06		
		2 ROSALES RODRIGUEZ RICARDO		1997 150 1:18.10 200 1:46.28 26.37 28.18		
		3 PEIX RAYA MANUEL		1997 250 2:12.69 300 2:43.25 26.41 30.56		
		4 MORAL AGUNDO JOSE MANUEL		1997 350 3:09.76 400 3:39.53 26.51 29.77		
10	00604	C.N. TOLEDO JUNI	NTOLEDO		22,0	3:40.41
		1 ASENSIO VISERAS FRANCISCO		1996 50 26.71 100 55.56 26.71 28.85		
		2 MARTÍN JERÉZ MIGUEL		1996 150 1:22.26 200 1:51.30 26.70 29.04		
		3 SERRANO LAGUNA MANUEL		1996 250 2:17.52 300 2:46.80 26.22 29.28		
		4 GARCÍA CANSINO RAFAEL		1996 350 3:12.39 400 3:40.41 25.59 28.02		

RT: RETIRADO
NP: NO PRESENTADODES: DESCALIFICADO
BAJ: BAJARCI: M.M. Nac. (Para Categori
MMN: M.M. Nac. (Para Edades)RCJ: Record Campeonato
RE: Record Pais

MSL SW.RES_RELEVOS_PRUEBA_CA Información correcta a 19:56:35 01/03/2014

2 / 2

Sistemas de Información, MSL Software - www.msl.es





CTO. ESPAÑA JUNIOR E INFANTIL DE INVIERNO, 27 DE FEBRERO AL 2 DE MARZO

PONTEVEDRA

Datos técnicos: Piscina de 50 m., Cronometraje Electrónico

02/03/2014

15 A:	1:54.39	VIVAS EGEA MARC	BARCELONA	19/07/2012
16 A:	1:52.72	VIVAS EGEA MARC	PONTEVEDRA	26/07/2013
17 A:	1:50.67	MANTAS MOTA ADRIAN	OURENSE	16/07/2009
18 A:	1:50.44	DURAN NAVIA MIGUEL	POZNAN (POL)	12/07/2013
RC.I:	1:53.76	CASANOVAS SKOUBO JOAN	PALMA DE MALLORCA	03/03/2013
RC.J:	1:50.76	SANCHEZ GTREZ-CABELLO GUILLERM	PALMA DE MALLORCA	03/03/2013

JUNIOR MASCULINO

RK	Licencia	Nombre	Año	Club		Pts.	Resultado	
1	020061208	MARIN SANCHEZ JUAN PABLO	1996	CALCALA	50' -- 25.90' 100' -- 53.70' 150' -- 1:22.40' 200' -- 1:51.37'	26,0	1:51.37	FINAL
					25.90' 27.80' 28.70' 28.97'			
					50' -- 26.81' 100' -- 55.93' 150' -- 1:25.20' 200' -- 1:53.95'		1:53.95	PRELIMINAR
					26.81' 29.12' 29.27' 28.75'			
2	079273805	VIVAS EGEA MARC	1997	SABADEL	50' -- 26.78' 100' -- 54.91' 150' -- 1:23.61' 200' -- 1:52.19'	22,0	1:52.19	FINAL
					26.78' 28.13' 28.70' 28.58'			
					50' -- 26.25' 100' -- 54.13' 150' -- 1:22.75' 200' -- 1:52.09'		1:52.09	PRELIMINAR
					26.25' 27.88' 28.62' 29.34'			
3	045967744	PUJOL BELMONTE GUILLEM	1997	MATARO	50' -- 26.28' 100' -- 54.37' 150' -- 1:23.42' 200' -- 1:52.27'	19,0	1:52.27	FINAL
					26.28' 28.09' 29.05' 28.85'			
					50' -- 26.31' 100' -- 54.29' 150' -- 1:23.33' 200' -- 1:52.65'		1:52.65	PRELIMINAR
					26.31' 27.98' 29.04' 29.32'			
4	049094459	DURAN CORTINES JUAN SALVADOR	1996	NATCHUR	50' -- 26.93' 100' -- 55.66' 150' -- 1:24.17' 200' -- 1:52.61'	17,0	1:52.61	FINAL
					26.93' 28.73' 28.51' 28.44'			
					50' -- 27.12' 100' -- 56.09' 150' -- 1:24.55' 200' -- 1:53.57'		1:53.57	PRELIMINAR
					27.12' 28.97' 28.46' 29.02'			
5	043205772	BLEDA MARTIN FRANCISCO MANUEL	1996	CNPALMA	50' -- 26.88' 100' -- 55.78' 150' -- 1:24.75' 200' -- 1:54.13'	16,0	1:54.13	FINAL
					26.88' 28.90' 28.97' 29.38'			
					50' -- 27.30' 100' -- 56.38' 150' -- 1:25.71' 200' -- 1:54.03'		1:54.03	PRELIMINAR
					27.30' 29.08' 29.33' 28.32'			
6	045946796	MIGUELES ARROYO ALEJANDRO	1996	NAVAL	50' -- 25.76' 100' -- 54.90' 150' -- 1:24.85' 200' -- 1:54.27'	15,0	1:54.27	FINAL
					25.76' 29.14' 29.95' 29.42'			
					50' -- 26.19' 100' -- 55.02' 150' -- 1:24.59' 200' -- 1:54.47'		1:54.47	PRELIMINAR
					26.19' 28.83' 29.57' 29.88'			
7	075936831	RODRIGUEZ MESA MARCOS	1997	NATCHUR	50' -- 26.80' 100' -- 56.28' 150' -- 1:25.75' 200' -- 1:54.43'	14,0	1:54.43	FINAL
					26.80' 29.48' 29.47' 28.68'			
					50' -- 26.96' 100' -- 56.17' 150' -- 1:26.00' 200' -- 1:55.69'		1:55.69	PRELIMINAR
					26.96' 29.21' 29.83' 29.69'			

RT: RETIRADO
NP: NO PRESENTADODES: DESCALIFICADO
BAJ: BAJARCI: M.M. Nac. (Para Categori
MMN: M.M. Nac. (Para Edades)RCJ: Record Campeonato
RE: Record Pais

SW.RESULTADOS_PRUEBA_CA

Información correcta a 16:35:53 02/03/2014

1 / 9

Sistemas de Información, MSL Software - www.msl.es





CTO. ESPAÑA JUNIOR E INFANTIL DE INVIERNO, 27 DE FEBRERO AL 2 DE MARZO

PONTEVEDRA

Datos técnicos: Piscina de 50 m., Cronometraje Electrónico

02/03/2014

15 A:	1:54.39	VIVAS EGEA MARC	BARCELONA	19/07/2012
16 A:	1:52.72	VIVAS EGEA MARC	PONTEVEDRA	26/07/2013
17 A:	1:50.67	MANTAS MOTA ADRIAN	OURENSE	16/07/2009
18 A:	1:50.44	DURAN NAVIA MIGUEL	POZNAN (POL)	12/07/2013
RC.I:	1:53.76	CASANOVAS SKOUBO JOAN	PALMA DE MALLORCA	03/03/2013
RC.J:	1:50.76	SANCHEZ GTREZ-CABELLO GUILLERM	PALMA DE MALLORCA	03/03/2013

JUNIOR MASCULINO

RK	Licencia	Nombre	Año	Club									Pts.	Resultado	
8	047421989	CASANOVAS SKOUBO JOAN	1997	SABADEL	50	26.91	100	56.42	150	1:25.69	200	1:54.66	13,0	1:54.66	FINAL
						26.91		29.51		29.27		28.97			
					50	26.09	100	54.81	150	1:24.34	200	1:54.20		1:54.20	PRELIMINAR
						26.09		28.72		29.53		29.86			
9	029210241	BELTRAN MARTINEZ PABLO	1996	FERCASJ	50	27.82	100	57.18	150	1:27.00	200	1:55.54	12,0	1:55.54	FINAL
						27.82		29.36		29.82		28.54			
					50	27.59	100	57.51	150	1:26.48	200	1:55.81		1:55.81	PRELIMINAR
						27.59		29.92		28.97		29.33			
10	010840003	ROSALES RODRIGUEZ RICARDO	1997	NAVAL	50	27.03	100	56.56	150	1:26.81	200	1:56.87	11,0	1:56.87	FINAL
						27.03		29.53		30.25		30.06			
					50	26.84	100	55.87	150	1:25.79	200	1:55.60		1:55.60	PRELIMINAR
						26.84		29.03		29.92		29.81			
11	048195786	PEDROSA CAÑERO PABLO	1997	SABADEL	50	26.97	100	56.70	150	1:26.31	200	1:55.41	0,0	1:55.41	FINAL
						26.97		29.73		29.61		29.10			
					50	27.02	100	56.80	150	1:26.10	200	1:56.10		1:56.10	PRELIMINAR
						27.02		29.78		29.30		30.00			
12	005442818	GUTIERREZ PARRA JAVIER	1997	CANOENC	50	26.84	100	55.94	150	1:25.64	200	1:56.02	10,0	1:56.02	FINAL
						26.84		29.10		29.70		30.38			
					50	26.94	100	56.18	150	1:25.86	200	1:55.94		1:55.94	PRELIMINAR
						26.94		29.24		29.68		30.08			
13	045988796	CRISTOBAL COPPULO ENRIC	1997	TARRASA	50	27.62	100	57.60	150	1:27.48	200	1:56.67	9,0	1:56.67	FINAL
						27.62		29.98		29.88		29.19			
					50	27.52	100	57.44	150	1:27.29	200	1:57.27		1:57.27	PRELIMINAR
						27.52		29.92		29.85		29.98			
14	041590633	VASQUEZ TAPIA-VERA CRISTIAN	1996	BAÑOLAS	50	27.60	100	56.94	150	1:27.64	200	1:57.28	8,0	1:57.28	FINAL
						27.60		29.34		30.70		29.64			
					50	27.59	100	57.35	150	1:27.60	200	1:57.99		1:57.99	PRELIMINAR
						27.59		29.76		30.25		30.39			

RT: RETIRADO
NP: NO PRESENTADODES: DESCALIFICADO
BAJ: BAJARCI: M.M. Nac. (Para Categori
MMN: M.M. Nac. (Para Edades)RCJ: Record Campeonato
RE: Record Pais

SW.RESULTADOS_PRUEBA_CA Información correcta a 16:35:53 02/03/2014

2 / 9

Sistemas de Información, MSL Software - www.msl.es





CTO. ESPAÑA JUNIOR E INFANTIL DE INVIERNO, 27 DE FEBRERO AL 2 DE MARZO

PONTEVEDRA

Datos técnicos: Piscina de 50 m., Cronometraje Electrónico

02/03/2014

15 A:	1:54.39	VIVAS EGEA MARC	BARCELONA	19/07/2012
16 A:	1:52.72	VIVAS EGEA MARC	PONTEVEDRA	26/07/2013
17 A:	1:50.67	MANTAS MOTA ADRIAN	OURENSE	16/07/2009
18 A:	1:50.44	DURAN NAVIA MIGUEL	POZNAN (POL)	12/07/2013
RC.I:	1:53.76	CASANOVAS SKOUBO JOAN	PALMA DE MALLORCA	03/03/2013
RC.J:	1:50.76	SANCHEZ GTREZ-CABELLO GUILLERM	PALMA DE MALLORCA	03/03/2013

JUNIOR MASCULINO

RK	Licencia	Nombre	Año	Club									Pts.	Resultado	
15	072177823	DE LA HERA JAVIER	1996	CAMARGO	50	26.67	100	56.08	150	1:26.31	200	1:57.48	7,0	1:57.48	FINAL
						26.67		29.41		30.23		31.17			
					50	27.27	100	57.07	150	1:27.40	200	1:58.10		1:58.10	PRELIMINAR
						27.27		29.80		30.33		30.70			
16	030258471	CONTRERAS GONZALEZ ANTONIO	1996	NAUTSEV	50	27.01	100	56.60	150	1:27.90	200	1:57.58	6,0	1:57.58	FINAL
						27.01		29.59		31.30		29.68			
					50	27.51	100	57.59	150	1:28.50	200	1:58.15		1:58.15	PRELIMINAR
						27.51		30.08		30.91		29.65			
17	047232393	PERAL MAYORDOMO MARCOS	1996	COVIBAR	50	26.96	100	56.70	150	1:27.73	200	1:58.90	5,0	1:58.90	FINAL
						26.96		29.74		31.03		31.17			
					50	27.31	100	56.92	150	1:27.36	200	1:57.98		1:57.98	PRELIMINAR
						27.31		29.61		30.44		30.62			
18	048197203	CURTU FRUTOS PAU	1997	SABADEL									0,0	BAJ	FINAL
					50	26.46	100	55.64	150	1:25.59	200	1:55.91		1:55.91	PRELIMINAR
						26.46		29.18		29.95		30.32			
18	052903338	CARAZO BARBERO GONZALO	1996	GREDOS									3,5	BAJ	FINAL
					50	26.84	100	56.20	150	1:26.40	200	1:56.06		1:56.06	PRELIMINAR
						26.84		29.36		30.20		29.66			
18	054239306	SANCHEZ ROMERO RAUL	1996	GREDOS									3,5	BAJ	FINAL
					50	26.66	100	56.29	150	1:27.02	200	1:56.62		1:56.62	PRELIMINAR
						26.66		29.63		30.73		29.60			
21	044667469	RODRIGUEZ-VILLASANTE FERN G.	1996	RCMEDIT	50	27.31	100	57.36	150	1:27.99	200	1:58.52	2,0	1:58.52	PRELIMINAR
						27.31		30.05		30.63		30.53			
22	041627054	FORTES CAUDET JORDI	1996	FERCASJ	50	27.45	100	57.85	150	1:28.34	200	1:58.81	1,0	1:58.81	PRELIMINAR
						27.45		30.40		30.49		30.47			
23	034279490	ALVAREZ FERNANDEZ BORJA	1996	CFVLUGO	50	27.29	100	57.73	150	1:28.50	200	1:58.88	0,0	1:58.88	PRELIMINAR
						27.29		30.44		30.77		30.38			
24	028847832	FERNANDEZ ROMERO ALBERTO	1996	NAUTSEV	50	27.27	100	56.95	150	1:27.74	200	1:58.92	0,0	1:58.92	PRELIMINAR
						27.27		29.68		30.79		31.18			
25	071902991	RODRIGUEZ ALVAREZ SERGIO	1996	NOVIEDO	50	28.03	100	57.67	150	1:28.52	200	1:59.20	0,0	1:59.20	PRELIMINAR
						28.03		29.64		30.85		30.68			

RT: RETIRADO
NP: NO PRESENTADODES: DESCALIFICADO
BAJ: BAJARCI: M.M. Nac. (Para Categori
MMN: M.M. Nac. (Para Edades)RCJ: Record Campeonato
RE: Record Pais

SW.RESULTADOS_PRUEBA_CA

Información correcta a 16:35:53 02/03/2014

3 / 9

Sistemas de Información, MSL Software - www.msl.es





CTO. ESPAÑA JUNIOR E INFANTIL DE INVIERNO, 27 DE FEBRERO AL 2 DE MARZO

PONTEVEDRA

Datos técnicos: Piscina de 50 m., Cronometraje Electrónico

02/03/2014

15 A:	1:54.39	VIVAS EGEA MARC	BARCELONA	19/07/2012
16 A:	1:52.72	VIVAS EGEA MARC	PONTEVEDRA	26/07/2013
17 A:	1:50.67	MANTAS MOTA ADRIAN	OURENSE	16/07/2009
18 A:	1:50.44	DURAN NAVIA MIGUEL	POZNAN (POL)	12/07/2013
RC.I:	1:53.76	CASANOVAS SKOUBO JOAN	PALMA DE MALLORCA	03/03/2013
RC.J:	1:50.76	SANCHEZ GTREZ-CABELLO GUILLERM	PALMA DE MALLORCA	03/03/2013

JUNIOR MASCULINO

RK	Licencia	Nombre	Año	Club									Pts.	Resultado	
26	072192775	INGELMO GONZALEZ VICTOR	1996	NOVIEDO	50	27.46	100	57.40	150	1:27.98	200	1:59.30	0,0	1:59.30	PRELIMINAR
						27.46		29.94		30.58		31.32			
27	072511524	IBARBURU ZURIARRAIN IÑIGO	1997	BURUNTZALD	50	28.74	100	59.69	150	1:30.18	200	1:59.46	0,0	1:59.46	PRELIMINAR
						28.74		30.95		30.49		29.28			
28	058010411	IZAGUIRRE URBERUAGA ANDER	1997	URBAT	50	27.71	100	58.03	150	1:28.76	200	1:59.48	0,0	1:59.48	PRELIMINAR
						27.71		30.32		30.73		30.72			
29	047893607	GIL TARAZONA POL	1996	VALLIRA	50	28.91	100	59.65	150	1:30.20	200	1:59.69	0,0	1:59.69	PRELIMINAR
						28.91		30.74		30.55		29.49			
30	005316991	ROMERO BARRIOS JAVIER	1997	CANOENC	50	27.62	100	58.07	150	1:29.01	200	1:59.76	0,0	1:59.76	PRELIMINAR
						27.62		30.45		30.94		30.75			
31	028857317	SOLDEVILLA SALSO SERGIO	1997	ADN MOSTOL	50	27.98	100	58.15	150	1:28.84	200	1:59.87	0,0	1:59.87	PRELIMINAR
						27.98		30.17		30.69		31.03			
32	018174499	NAVASA ALVAREZ IVAN	1996	AHUESCA	50	28.03	100	58.05	150	1:28.89	200	2:00.08	0,0	2:00.08	PRELIMINAR
						28.03		30.02		30.84		31.19			
33	099162882	PALLARES MARCO RAFAEL	1997	VALCINO	50	28.80	100	59.25	150	1:29.86	200	2:00.57	0,0	2:00.57	PRELIMINAR
						28.80		30.45		30.61		30.71			
34	052902221	SANCHEZ GTREZ-CABELLO G.	1996	CANOENC	50	27.14	100	56.95	150	1:28.93	200	2:01.13	0,0	2:01.13	PRELIMINAR
						27.14		29.81		31.98		32.20			
35	048742286	BORCHERT DE LUNA TOMAS	1997	SEK	50	28.13	100	59.21	150	1:30.48	200	2:01.17	0,0	2:01.17	PRELIMINAR
						28.13		31.08		31.27		30.69			
36	045841896	GONZALEZ FENOLL JUAN MANUEL	1996	ELDENSE	50	28.25	100	58.99	150	1:29.86	200	2:01.57	0,0	2:01.57	PRELIMINAR
						28.25		30.74		30.87		31.71			
37	002567447	HERRANZ CABALLERO SERGIO	1997	MADMOSC	50	28.13	100	58.90	150	1:30.32	200	2:01.75	0,0	2:01.75	PRELIMINAR
						28.13		30.77		31.42		31.43			
38	077132653	BAILO RODRIGO JAVIER	1997	APSAGUS	50	28.00	100	59.24	150	1:30.32	200	2:01.90	0,0	2:01.90	PRELIMINAR
						28.00		31.24		31.08		31.58			
39	048725030	BLANCO MOLLA ROBERTO LUCIO	1996	CNELCHE	50	28.33	100	59.38	150	1:32.33	200	2:04.84	0,0	2:04.84	PRELIMINAR
						28.33		31.05		32.95		32.51			
	053798301	DAVILA LUSTRES MANUEL	1996	RIVEIRA									0,0	BAJ	PRELIMINAR
	071904700	ALVAREZ GARCIA MANUEL ANGEL	1997	ANCLAS									0,0	BAJ	PRELIMINAR

RT: RETIRADO
NP: NO PRESENTADODES: DESCALIFICADO
BAJ: BAJARCI: M.M. Nac. (Para Categori
MMN: M.M. Nac. (Para Edades)RCJ: Record Campeonato
RE: Record Pais

SW.RESULTADOS_PRUEBA_CA Información correcta a 16:35:53 02/03/2014

4 / 9

Sistemas de Información, MSL Software - www.msl.es





CTO. ESPAÑA JUNIOR E INFANTIL DE INVIERNO, 27 DE FEBRERO AL 2 DE MARZO

PONTEVEDRA

Datos técnicos: Piscina de 50 m., Cronometraje Electrónico

02/03/2014

15 A:	1:54.39	VIVAS EGEA MARC	BARCELONA	19/07/2012
16 A:	1:52.72	VIVAS EGEA MARC	PONTEVEDRA	26/07/2013
17 A:	1:50.67	MANTAS MOTA ADRIAN	OURENSE	16/07/2009
18 A:	1:50.44	DURAN NAVIA MIGUEL	POZNAN (POL)	12/07/2013
RC.I:	1:53.76	CASANOVAS SKOUBO JOAN	PALMA DE MALLORCA	03/03/2013
RC.J:	1:50.76	SANCHEZ GTREZ-CABELLO GUILLERM	PALMA DE MALLORCA	03/03/2013

INFANTIL MASCULINO

RK	Licencia	Nombre	Año	Club									Pts.	Resultado	
1	023057650	NIETO FERNANDEZ JOSE	1998	CARTAGO	50	27.34	100	56.92	150	1:26.42	200	1:54.71	26,0	1:54.71	FINAL
						27.34		29.58		29.50		28.29			
					50	27.16	100	56.97	150	1:26.87	200	1:56.72		1:56.72	PRELIMINAR
						27.16		29.81		29.90		29.85			
2	006013783	GONZALEZ DE OLIVEIRA HUGO	1999	COVIBAR	50	26.94	100	56.72	150	1:26.23	200	1:54.82	22,0	1:54.82	FINAL
						26.94		29.78		29.51		28.59			
					50	26.89	100	56.72	150	1:27.23	200	1:56.76		1:56.76	PRELIMINAR
						26.89		29.83		30.51		29.53			
3	076136670	CASTRO VALLE CESAR	1999	PLASENC	50	27.85	100	57.14	150	1:26.55	200	1:55.44	19,0	1:55.44	FINAL
						27.85		29.29		29.41		28.89			
					50	28.85	100	58.12	150	1:27.86	200	1:57.51		1:57.51	PRELIMINAR
						28.85		29.27		29.74		29.65			
4	005948159	PULPILLO RODRIGO JOSÉ LUIS	1998	SANBLAS	50	27.75	100	57.32	150	1:26.74	200	1:56.49	17,0	1:56.49	FINAL
						27.75		29.57		29.42		29.75			
					50	28.05	100	58.26	150	1:28.15	200	1:57.97		1:57.97	PRELIMINAR
						28.05		30.21		29.89		29.82			
5	047259332	GARCIA HIDALGO RUBEN	1998	EULARIO	50	27.23	100	57.05	150	1:27.11	200	1:57.13	16,0	1:57.13	FINAL
						27.23		29.82		30.06		30.02			
					50	27.60	100	57.37	150	1:27.63	200	1:58.29		1:58.29	PRELIMINAR
						27.60		29.77		30.26		30.66			
6	045955615	PASSARETTI PEREIRA ALEJANDRO	1998	CID.SANTIAG	50	27.30	100	57.10	150	1:27.41	200	1:57.22	15,0	1:57.22	FINAL
						27.30		29.80		30.31		29.81			
					50	27.51	100	58.07	150	1:28.63	200	1:58.90		1:58.90	PRELIMINAR
						27.51		30.56		30.56		30.27			
7	047896639	RAMOS FERNANDEZ ALEX	1999	CORNELL	50	26.73	100	57.10	150	1:26.72	200	1:57.42	14,0	1:57.42	FINAL
						26.73		30.37		29.62		30.70			
					50	27.32	100	57.98	150	1:28.06	200	1:58.85		1:58.85	PRELIMINAR
						27.32		30.66		30.08		30.79			

RT: RETIRADO
NP: NO PRESENTADODES: DESCALIFICADO
BAJ: BAJARCI: M.M. Nac. (Para Categori
MMN: M.M. Nac. (Para Edades)RCJ: Record Campeonato
RE: Record Pais

SW.RESULTADOS_PRUEBA_CA

Información correcta a 16:35:53 02/03/2014

5 / 9

Sistemas de Información, MSL Software - www.msl.es





CTO. ESPAÑA JUNIOR E INFANTIL DE INVIERNO, 27 DE FEBRERO AL 2 DE MARZO

PONTEVEDRA

Datos técnicos: Piscina de 50 m., Cronometraje Electrónico

02/03/2014

15 A:	1:54.39	VIVAS EGEA MARC	BARCELONA	19/07/2012
16 A:	1:52.72	VIVAS EGEA MARC	PONTEVEDRA	26/07/2013
17 A:	1:50.67	MANTAS MOTA ADRIAN	OURENSE	16/07/2009
18 A:	1:50.44	DURAN NAVIA MIGUEL	POZNAN (POL)	12/07/2013
RC.I:	1:53.76	CASANOVAS SKOUBO JOAN	PALMA DE MALLORCA	03/03/2013
RC.J:	1:50.76	SANCHEZ GTREZ-CABELLO GUILLERM	PALMA DE MALLORCA	03/03/2013

INFANTIL MASCULINO

RK	Licencia	Nombre	Año	Club									Pts.	Resultado	
8	071903291	MENCHACA MOSTEIRO CARLOS	1998	ANCLAS	50	28.08	100	58.13	150	1:28.84	200	1:58.04	13,0	1:58.04	FINAL
						28.08		30.05		30.71		29.20			
					50	28.16	100	59.39	150	1:30.12	200	1:59.74		1:59.74	PRELIMINAR
						28.16		31.23		30.73		29.62			
9	006010181	RODRIGUEZ VALENCIA ALVARO	1998	SEK	50	27.00	100	57.78	150	1:28.60	200	1:58.25	12,0	1:58.25	FINAL
						27.00		30.78		30.82		29.65			
					50	28.49	100	59.62	150	1:29.82	200	1:59.07		1:59.07	PRELIMINAR
						28.49		31.13		30.20		29.25			
10	072892416	TIERNO RECIO MARCOS	1998	PARQUESOL	50	27.79	100	57.72	150	1:28.18	200	1:58.83	11,0	1:58.83	FINAL
						27.79		29.93		30.46		30.65			
					50	27.66	100	57.64	150	1:28.04	200	1:58.57		1:58.57	PRELIMINAR
						27.66		29.98		30.40		30.53			
11	045780655	GARCIA RAMIREZ ALEJANDRO	1998	METPOLE	50	27.06	100	56.84	150	1:27.32	200	1:57.84	10,0	1:57.84	FINAL
						27.06		29.78		30.48		30.52			
					50	27.89	100	58.74	150	1:29.91	200	2:01.58		2:01.58	PRELIMINAR
						27.89		30.85		31.17		31.67			
12	079051531	OLASO ESTEIBARLANDA JULEN	1998	GETXO	50	28.62	100	58.53	150	1:28.87	200	1:59.05	9,0	1:59.05	FINAL
						28.62		29.91		30.34		30.18			
					50	28.18	100	58.75	150	1:30.03	200	2:01.11		2:01.11	PRELIMINAR
						28.18		30.57		31.28		31.08			
13	053798276	TOME SANLES MANUEL	1999	RIVEIRA	50	27.94	100	57.77	150	1:28.54	200	1:59.29	8,0	1:59.29	FINAL
						27.94		29.83		30.77		30.75			
					50	28.58	100	58.95	150	1:30.23	200	2:00.83		2:00.83	PRELIMINAR
						28.58		30.37		31.28		30.60			
14	047975700	ESCRITS MAÑOSA ALBERT	1998	GRANOLL	50	28.80	100	59.45	150	1:30.50	200	2:00.34	7,0	2:00.34	FINAL
						28.80		30.65		31.05		29.84			
					50	28.53	100	59.78	150	1:30.82	200	2:00.65		2:00.65	PRELIMINAR
						28.53		31.25		31.04		29.83			

RT: RETIRADO
NP: NO PRESENTADODES: DESCALIFICADO
BAJ: BAJARCI: M.M. Nac. (Para Categori
MMN: M.M. Nac. (Para Edades)RCJ: Record Campeonato
RE: Record Pais

SW.RESULTADOS_PRUEBA_CA

Información correcta a 16:35:53 02/03/2014

6 / 9

Sistemas de Información, MSL Software - www.msl.es





CTO. ESPAÑA JUNIOR E INFANTIL DE INVIERNO, 27 DE FEBRERO AL 2 DE MARZO

PONTEVEDRA

Datos técnicos: Piscina de 50 m., Cronometraje Electrónico

02/03/2014

15 A:	1:54.39	VIVAS EGEA MARC	BARCELONA	19/07/2012
16 A:	1:52.72	VIVAS EGEA MARC	PONTEVEDRA	26/07/2013
17 A:	1:50.67	MANTAS MOTA ADRIAN	OURENSE	16/07/2009
18 A:	1:50.44	DURAN NAVIA MIGUEL	POZNAN (POL)	12/07/2013
RC.I:	1:53.76	CASANOVAS SKOUBO JOAN	PALMA DE MALLORCA	03/03/2013
RC.J:	1:50.76	SANCHEZ GTREZ-CABELLO GUILLERM	PALMA DE MALLORCA	03/03/2013

INFANTIL MASCULINO

RK	Licencia	Nombre	Año	Club									Pts.	Resultado	
15	053294200	SAURA ARMENGOL OSCAR	1998	CN.OLOT	50	28.26	100	59.21	150	1:30.32	200	2:00.63	6,0	2:00.63	FINAL
						28.26		30.95		31.11		30.31			
					50	28.18	100	59.15	150	1:30.20	200	2:00.66		2:00.66	PRELIMINAR
						28.18		30.97		31.05		30.46			
16	048681992	RINCON MARTINEZ RAUL	1999	CN TENIS ELC	50	27.85	100	58.45	150	1:29.91	200	2:00.72	5,0	2:00.72	FINAL
						27.85		30.60		31.46		30.81			
					50	27.97	100	58.15	150	1:29.31	200	2:00.62		2:00.62	PRELIMINAR
						27.97		30.18		31.16		31.31			
17	002570332	VARGAS GARMENDIA SERGIO	1998	CANOENC	50	28.29	100	59.68	150	1:30.47	200	2:00.78	4,0	2:00.78	FINAL
						28.29		31.39		30.79		30.31			
					50	28.50	100	59.59	150	1:30.52	200	2:00.84		2:00.84	PRELIMINAR
						28.50		31.09		30.93		30.32			
18	045783075	CURBELO TEJERA ADRIAN	1999	CIUALTA	50	28.26	100	59.12	150	1:30.01	200	2:00.94	3,0	2:00.94	FINAL
						28.26		30.86		30.89		30.93			
					50	28.25	100	59.19	150	1:29.75	200	2:00.50		2:00.50	PRELIMINAR
						28.25		30.94		30.56		30.75			
19	047429625	CHACON MATEOS FRANCISCO JAVIER	1999	CALCALA	50	27.91	100	58.69	150	1:30.26	200	2:01.23	2,0	2:01.23	FINAL
						27.91		30.78		31.57		30.97			
					50	28.44	100	59.21	150	1:31.03	200	2:01.49		2:01.49	PRELIMINAR
						28.44		30.77		31.82		30.46			
20	072231631	CIFRIAN ARRECHEA PABLO	1998	GETXO	50	27.94	100	58.35	150	1:30.08	200	2:02.13	1,0	2:02.13	FINAL
						27.94		30.41		31.73		32.05			
					50	28.16	100	58.65	150	1:30.09	200	2:00.65		2:00.65	PRELIMINAR
						28.16		30.49		31.44		30.56			
21	003155147	HERNANDEZ NAVARRO JORGE	1998	XIVELLA	50	29.12	100	59.78	150	1:31.30	200	2:01.79	0,0	2:01.79	PRELIMINAR
						29.12		30.66		31.52		30.49			
22	047587417	LOZANO MATEOS ALBERTO	1998	CDALCORCO	50	27.89	100	58.54	150	1:29.88	200	2:01.82	0,0	2:01.82	PRELIMINAR
						27.89		30.65		31.34		31.94			
23	047316887	GARCIA MAIRELES DANIEL	1998	CANOENC	50	28.12	100	59.32	150	1:30.92	200	2:01.86	0,0	2:01.86	PRELIMINAR
						28.12		31.20		31.60		30.94			

RT: RETIRADO
NP: NO PRESENTADODES: DESCALIFICADO
BAJ: BAJARCI: M.M. Nac. (Para Categori
MMN: M.M. Nac. (Para Edades)RCJ: Record Campeonato
RE: Record Pais

SW.RESULTADOS_PRUEBA_CA

Información correcta a 16:35:53 02/03/2014

7 / 9

Sistemas de Información, MSL Software - www.msl.es





CTO. ESPAÑA JUNIOR E INFANTIL DE INVIERNO, 27 DE FEBRERO AL 2 DE MARZO

PONTEVEDRA

Datos técnicos: Piscina de 50 m., Cronometraje Electrónico

02/03/2014

15 A:	1:54.39	VIVAS EGEA MARC	BARCELONA	19/07/2012
16 A:	1:52.72	VIVAS EGEA MARC	PONTEVEDRA	26/07/2013
17 A:	1:50.67	MANTAS MOTA ADRIAN	OURENSE	16/07/2009
18 A:	1:50.44	DURAN NAVIA MIGUEL	POZNAN (POL)	12/07/2013
RC.I:	1:53.76	CASANOVAS SKOUBO JOAN	PALMA DE MALLORCA	03/03/2013
RC.J:	1:50.76	SANCHEZ GTREZ-CABELLO GUILLERM	PALMA DE MALLORCA	03/03/2013

INFANTIL MASCULINO

RK	Licencia	Nombre	Año	Club									Pts.	Resultado	
24	043465144	MULET MATHEU ANTONI	1998	CNPALMA	50	27.81	100	58.67	150	1:30.45	200	2:01.88	0,0	2:01.88	PRELIMINAR
						27.81		30.86		31.78		31.43			
25	020903944	BORDES ADELL XAVIER	1998	VINAROS	50	28.75	100	59.71	150	1:31.40	200	2:01.97	0,0	2:01.97	PRELIMINAR
						28.75		30.96		31.69		30.57			
25	P00456073	SERENA BLANCHART RUBEN	1998	CORNELL	50	28.48	100	59.44	150	1:31.19	200	2:01.97	0,0	2:01.97	PRELIMINAR
						28.48		30.96		31.75		30.78			
27	047956770	SANCHEZ HOYO ADRIAN	1998	HOSPITA	50	28.26	100	58.57	150	1:29.96	200	2:01.98	0,0	2:01.98	PRELIMINAR
						28.26		30.31		31.39		32.02			
28	053772293	ALCANTARILLA ROMERO EUSEBIO	1999	MAIRENA	50	28.09	100	59.12	150	1:30.72	200	2:02.04	0,0	2:02.04	PRELIMINAR
						28.09		31.03		31.60		31.32			
29	079033595	RUIZ STOCCHETTI DANIEL	1999	TORREMOL	50	29.11	100	1:00.21	150	1:31.37	200	2:02.05	0,0	2:02.05	PRELIMINAR
						29.11		31.10		31.16		30.68			
30	073401613	FERRER BELTRAN JOAN	1998	VINAROS	50	28.12	100	59.57	150	1:31.06	200	2:02.25	0,0	2:02.25	PRELIMINAR
						28.12		31.45		31.49		31.19			
30	023313530	MARTINEZ MURCIA ALBERTO	1998	ADANCORA	50	29.12	100	1:00.42	150	1:31.99	200	2:02.25	0,0	2:02.25	PRELIMINAR
						29.12		31.30		31.57		30.26			
32	076664695	AGUERA PUNTAS FRANCISCO	1998	NAVAL	50	28.47	100	59.34	150	1:31.05	200	2:02.62	0,0	2:02.62	PRELIMINAR
						28.47		30.87		31.71		31.57			
33	072856010	MULVEY IZQUIERDO AARON	1999	JUDIZME	50	29.14	100	1:00.12	150	1:30.45	200	2:02.64	0,0	2:02.64	PRELIMINAR
						29.14		30.98		30.33		32.19			
34	070426255	GOMEZ DIEZ HECTOR DANIEL	1999	COVIBAR	50	27.79	100	58.71	150	1:31.11	200	2:02.69	0,0	2:02.69	PRELIMINAR
						27.79		30.92		32.40		31.58			
35	046267838	REY PALMA ANGEL	1998	NAVAL	50	28.39	100	59.17	150	1:31.10	200	2:02.85	0,0	2:02.85	PRELIMINAR
						28.39		30.78		31.93		31.75			
36	046070807	RAEZ MUÑOZ ALEJANDRO	1999	NAVAL	50	28.27	100	1:00.01	150	1:31.82	200	2:03.07	0,0	2:03.07	PRELIMINAR
						28.27		31.74		31.81		31.25			
37	053925612	ALVAREZ SANCHEZ MARCO	1999	TORREMOL	50	28.29	100	59.76	150	1:31.82	200	2:03.20	0,0	2:03.20	PRELIMINAR
						28.29		31.47		32.06		31.38			
38	045345027	RAMON SUAREZ JORGE DE	1999	METPOLE	50	28.33	100	59.81	150	1:32.02	200	2:03.22	0,0	2:03.22	PRELIMINAR
						28.33		31.48		32.21		31.20			

RT: RETIRADO
NP: NO PRESENTADODES: DESCALIFICADO
BAJ: BAJARCI: M.M. Nac. (Para Categori
MMN: M.M. Nac. (Para Edades)RCJ: Record Campeonato
RE: Record Pais

SW.RESULTADOS_PRUEBA_CA

Información correcta a 16:35:53 02/03/2014

8 / 9

Sistemas de Información, MSL Software - www.msl.es





CTO. ESPAÑA JUNIOR E INFANTIL DE INVIERNO, 27 DE FEBRERO AL 2 DE MARZO

PONTEVEDRA

Datos técnicos: Piscina de 50 m., Cronometraje Electrónico

02/03/2014

15 A:	1:54.39	VIVAS EGEA MARC	BARCELONA	19/07/2012
16 A:	1:52.72	VIVAS EGEA MARC	PONTEVEDRA	26/07/2013
17 A:	1:50.67	MANTAS MOTA ADRIAN	OURENSE	16/07/2009
18 A:	1:50.44	DURAN NAVIA MIGUEL	POZNAN (POL)	12/07/2013
RC.I:	1:53.76	CASANOVAS SKOUBO JOAN	PALMA DE MALLORCA	03/03/2013
RC.J:	1:50.76	SANCHEZ GTREZ-CABELLO GUILLERM	PALMA DE MALLORCA	03/03/2013

INFANTIL MASCULINO

RK	Licencia	Nombre	Año	Club									Pts.	Resultado	
39	032717046	MANSO FRAGA TOMAS	1999	CMARINA	50	28.29	100	59.79	150	1:31.80	200	2:03.36	0,0	2:03.36	PRELIMINAR
						28.29		31.50		32.01		31.56			
40	071451997	ANTOÑON RODRIGUEZ VICTOR	1999	CNLEON	50	27.86	100	59.59	150	1:31.97	200	2:03.65	0,0	2:03.65	PRELIMINAR
						27.86		31.73		32.38		31.68			
41	P00099262	VILLARREAL ANGULO ANDRES DAVID	1999	GRANOLL	50	28.78	100	59.92	150	1:32.21	200	2:03.80	0,0	2:03.80	PRELIMINAR
						28.78		31.14		32.29		31.59			
42	039403370	HONRUBIA CERDA ARNAU	1999	SANDREU	50	28.54	100	1:00.08	150	1:32.04	200	2:03.85	0,0	2:03.85	PRELIMINAR
						28.54		31.54		31.96		31.81			
43	048131681	PONCE VIA MARC	1998	BADALON	50	27.97	100	58.82	150	1:31.16	200	2:03.91	0,0	2:03.91	PRELIMINAR
						27.97		30.85		32.34		32.75			
44	P00438196	CARMONA MARIÑO IVAN	1999	PORTUEN	50	28.25	100	59.63	150	1:31.78	200	2:03.93	0,0	2:03.93	PRELIMINAR
						28.25		31.38		32.15		32.15			
45	020492529	LEON ARAN DAVID	1998	VINAROS	50	29.45	100	1:01.27	150	1:33.00	200	2:04.03	0,0	2:04.03	PRELIMINAR
						29.45		31.82		31.73		31.03			
46	003412936	GARCIA CASADO JUAN FRANCISCO	1999	GREDOS	50	28.88	100	1:00.52	150	1:32.28	200	2:04.09	0,0	2:04.09	PRELIMINAR
						28.88		31.64		31.76		31.81			
47	043220007	CANO LOPEZ FRANCISCO	1998	SALLE-P	50	28.39	100	59.92	150	1:31.94	200	2:04.23	0,0	2:04.23	PRELIMINAR
						28.39		31.53		32.02		32.29			
48	047422403	GARCIA RAMOS ELOY	1999	SABADEL	50	29.21	100	1:00.52	150	1:32.38	200	2:04.57	0,0	2:04.57	PRELIMINAR
						29.21		31.31		31.86		32.19			
49	049676861	BOTANA PEDREIRA ALEJANDRO	1999	CDELMAR	50	29.06	100	1:00.71	150	1:33.20	200	2:04.67	0,0	2:04.67	PRELIMINAR
						29.06		31.65		32.49		31.47			
50	073449152	NOAIN LACAMARA ANDER	1999	CDAMAYA	50	28.97	100	1:00.51	150	1:32.61	200	2:05.06	0,0	2:05.06	PRELIMINAR
						28.97		31.54		32.10		32.45			
51	053872316	GOMEZ TREIG GABRIEL ANTONIO	1999	TARRASA	50	27.91	100	59.06	150	1:31.23	200	2:05.17	0,0	2:05.17	PRELIMINAR
						27.91		31.15		32.17		33.94			
52	X9028819D	AGUILERA FUENTES FRENTER ELOY	1999	METPOLE	50	28.68	100	1:00.62	150	1:33.20	200	2:05.18	0,0	2:05.18	PRELIMINAR
						28.68		31.94		32.58		31.98			
53	058006845	HERVIAS FERNANDEZ SAUL	1999	MENDITXO	50	29.13	100	1:00.33	150	1:32.73	200	2:05.42	0,0	2:05.42	PRELIMINAR
						29.13		31.20		32.40		32.69			

RT: RETIRADO
NP: NO PRESENTADODES: DESCALIFICADO
BAJ: BAJARCI: M.M. Nac. (Para Categori
MMN: M.M. Nac. (Para Edades)RCJ: Record Campeonato
RE: Record Pais

SW.RESULTADOS_PRUEBA_CA

Información correcta a 16:35:53 02/03/2014

9 / 9

Sistemas de Información, MSL Software - www.msl.es





CTO. ESPAÑA JUNIOR E INFANTIL DE INVIERNO, 27 DE FEBRERO AL 2 DE MARZO

PONTEVEDRA

Datos técnicos: Piscina de 50 m., Cronometraje Electrónico

02/03/2014

15 A:	1:54.39	VIVAS EGEA MARC	BARCELONA	19/07/2012
16 A:	1:52.72	VIVAS EGEA MARC	PONTEVEDRA	26/07/2013
17 A:	1:50.67	MANTAS MOTA ADRIAN	OURENSE	16/07/2009
18 A:	1:50.44	DURAN NAVIA MIGUEL	POZNAN (POL)	12/07/2013
RC.I:	1:53.76	CASANOVAS SKOUBO JOAN	PALMA DE MALLORCA	03/03/2013
RC.J:	1:50.76	SANCHEZ GTREZ-CABELLO GUILLERM	PALMA DE MALLORCA	03/03/2013

INFANTIL MASCULINO

RK	Licencia	Nombre	Año	Club									Pts.	Resultado	
54	016102420	SALAZAR BARTOLOME ASIER	1998	SANTUTZ	50	28.18	100	59.98	150	1:32.72	200	2:05.45	0,0	2:05.45	PRELIMINAR
						28.18		31.80		32.74		32.73			
55	046418647	FERRI LARRAMONA DANIEL	1999	MEDITER	50	28.62	100	59.97	150	1:33.13	200	2:05.66	0,0	2:05.66	PRELIMINAR
						28.62		31.35		33.16		32.53			
56	043224520	JUAREZ FERNANDEZ ANTONIO	1998	SALLE-P	50	29.66	100	1:01.51	150	1:33.89	200	2:06.17	0,0	2:06.17	PRELIMINAR
						29.66		31.85		32.38		32.28			
	054309741	ORTEGA LIÑAN MARIO	1999	NAVAL									0,0	BAJ	PRELIMINAR

RT: RETIRADO
NP: NO PRESENTADODES: DESCALIFICADO
BAJ: BAJARCI: M.M. Nac. (Para Categori
MMN: M.M. Nac. (Para Edades)RCJ: Record Campeonato
RE: Record Pais

SW.RESULTADOS_PRUEBA_CA

Información correcta a 16:35:53 02/03/2014

10 / 9

Sistemas de Información, MSL Software - www.msl.es





CTO. ESPAÑA JUNIOR E INFANTIL DE INVIERNO, 27 DE FEBRERO AL 2 DE MARZO

PONTEVEDRA

Datos técnicos: Piscina de 50 m., Cronometraje Electrónico

02/03/2014

13 A:	4:22.93	DASCA ROMEU CLAUDIA	GIJON	22/12/2007
14 A:	4:19.15	RUIZ BRAVO PAULA	UTRECH (NED)	18/07/2013
15 A:	4:16.04	DASCA ROMEU CLAUDIA	MALAGA	05/04/2009
16 A:	4:11.45	RAMOS PLASENCIA ARANTXA	BARCELONA	10/06/2004
RC.I:	4:29.70	RUIZ BRAVO PAULA	PALMA DE MALLORCA	03/03/2013
RC.J:	4:21.35	CABEZA ARANDA JULIA	PALMA DE MALLORCA	03/03/2013

JUNIOR FEMENINO

RK	Licencia	Nombre	Año	Club	Pts.	Resultado
1	077186607	RUIZ BRAVO PAULA	1999	RCMEDIT	26,0	
		50" 29.66 ¹ 1:02.01 ¹ 1:34.39 ¹ 2:07.28 ¹ 2:40.22 ¹ 3:13.47 ¹ 3:46.06 ¹ 4:18.45 ¹				RCJ 4:18.45 FINAL
		29.66 ¹ 32.35 ¹ 32.38 ¹ 32.89 ¹ 32.94 ¹ 33.25 ¹ 32.59 ¹ 32.39 ¹				
		50" 29.77 ¹ 1:01.92 ¹ 1:34.85 ¹ 2:08.38 ¹ 2:41.66 ¹ 3:15.62 ¹ 3:49.21 ¹ 4:22.12 ¹				4:22.12 PRELIMINAR
		29.77 ¹ 32.15 ¹ 32.93 ¹ 33.53 ¹ 33.28 ¹ 33.96 ¹ 33.59 ¹ 32.91 ¹				
2	077129806	RODRIGUEZ CAO LAURA	1998	SABADEL	22,0	
		50" 29.77 ¹ 1:02.33 ¹ 1:35.33 ¹ 2:08.45 ¹ 2:42.01 ¹ 3:15.08 ¹ 3:48.43 ¹ 4:20.45 ¹				4:20.45 FINAL
		29.77 ¹ 32.56 ¹ 33.00 ¹ 33.12 ¹ 33.56 ¹ 33.07 ¹ 33.35 ¹ 32.02 ¹				
		50" 29.74 ¹ 1:02.57 ¹ 1:35.75 ¹ 2:09.51 ¹ 2:42.96 ¹ 3:16.58 ¹ 3:50.57 ¹ 4:23.54 ¹				4:23.54 PRELIMINAR
		29.74 ¹ 32.83 ¹ 33.18 ¹ 33.76 ¹ 33.45 ¹ 33.62 ¹ 33.99 ¹ 32.97 ¹				
3	020913126	PALLARES GOMEZ SANDRA	1998	CAZAHAR	19,0	
		50" 30.61 ¹ 1:04.13 ¹ 1:37.48 ¹ 2:11.65 ¹ 2:45.21 ¹ 3:19.18 ¹ 3:51.99 ¹ 4:23.83 ¹				4:23.83 FINAL
		30.61 ¹ 33.52 ¹ 33.35 ¹ 34.17 ¹ 33.56 ¹ 33.97 ¹ 32.81 ¹ 31.84 ¹				
		50" 31.26 ¹ 1:05.30 ¹ 1:40.15 ¹ 2:15.28 ¹ 2:50.21 ¹ 3:24.93 ¹ 3:59.58 ¹ 4:32.29 ¹				4:32.29 PRELIMINAR
		31.26 ¹ 34.04 ¹ 34.85 ¹ 35.13 ¹ 34.93 ¹ 34.72 ¹ 34.65 ¹ 32.71 ¹				
4	077142311	SANCHEZ MORALES ELISA	1998	NATCHUR	17,0	
		50" 29.82 ¹ 1:02.68 ¹ 1:36.29 ¹ 2:09.91 ¹ 2:43.64 ¹ 3:17.37 ¹ 3:51.46 ¹ 4:24.65 ¹				4:24.65 FINAL
		29.82 ¹ 32.86 ¹ 33.61 ¹ 33.62 ¹ 33.73 ¹ 33.73 ¹ 34.09 ¹ 33.19 ¹				
		50" 29.74 ¹ 1:01.91 ¹ 1:35.16 ¹ 2:09.46 ¹ 2:44.11 ¹ 3:19.01 ¹ 3:53.99 ¹ 4:28.52 ¹				4:28.52 PRELIMINAR
		29.74 ¹ 32.17 ¹ 33.25 ¹ 34.30 ¹ 34.65 ¹ 34.90 ¹ 34.98 ¹ 34.53 ¹				
5	003153157	PEÑA ORTIZ NATALIA	1998	CANOENC	16,0	
		50" 30.44 ¹ 1:03.40 ¹ 1:37.38 ¹ 2:11.02 ¹ 2:45.41 ¹ 3:19.53 ¹ 3:54.01 ¹ 4:27.90 ¹				4:27.90 FINAL
		30.44 ¹ 32.96 ¹ 33.98 ¹ 33.64 ¹ 34.39 ¹ 34.12 ¹ 34.48 ¹ 33.89 ¹				
		50" 30.69 ¹ 1:04.25 ¹ 1:38.86 ¹ 2:13.95 ¹ 2:48.79 ¹ 3:23.27 ¹ 3:57.28 ¹ 4:30.79 ¹				4:30.79 PRELIMINAR
		30.69 ¹ 33.56 ¹ 34.61 ¹ 35.09 ¹ 34.84 ¹ 34.48 ¹ 34.01 ¹ 33.51 ¹				
6	005381658	GUTIERREZ GAMBOA IRENE	1998	ADN MOSTOL	15,0	
		50" 30.51 ¹ 1:04.22 ¹ 1:37.78 ¹ 2:12.01 ¹ 2:46.12 ¹ 3:21.37 ¹ 3:56.75 ¹ 4:31.23 ¹				4:31.23 FINAL
		30.51 ¹ 33.71 ¹ 33.56 ¹ 34.23 ¹ 34.11 ¹ 35.25 ¹ 35.38 ¹ 34.48 ¹				
		50" 30.90 ¹ 1:04.96 ¹ 1:39.26 ¹ 2:13.54 ¹ 2:47.56 ¹ 3:22.01 ¹ 3:56.93 ¹ 4:30.79 ¹				4:30.79 PRELIMINAR
		30.90 ¹ 34.06 ¹ 34.30 ¹ 34.28 ¹ 34.02 ¹ 34.45 ¹ 34.92 ¹ 33.86 ¹				
7	054249155	CASTRO ATALAYA MARINA	1999	SABADEL	14,0	
		50" 31.42 ¹ 1:05.25 ¹ 1:39.99 ¹ 2:14.71 ¹ 2:49.75 ¹ 3:24.83 ¹ 3:59.03 ¹ 4:33.78 ¹				4:33.78 FINAL
		31.42 ¹ 33.83 ¹ 34.74 ¹ 34.72 ¹ 35.04 ¹ 35.08 ¹ 35.20 ¹ 33.75 ¹				
		50" 31.64 ¹ 1:05.62 ¹ 1:40.18 ¹ 2:15.14 ¹ 2:49.93 ¹ 3:24.87 ¹ 3:59.69 ¹ 4:33.14 ¹				4:33.14 PRELIMINAR
		31.64 ¹ 33.98 ¹ 34.56 ¹ 34.96 ¹ 34.79 ¹ 34.94 ¹ 34.82 ¹ 33.45 ¹				
8	039451172	CONDE PAZO ALICIA	1998	RBAIXAS	13,0	
		50" 31.22 ¹ 1:05.71 ¹ 1:40.77 ¹ 2:16.14 ¹ 2:51.47 ¹ 3:26.95 ¹ 4:02.26 ¹ 4:36.68 ¹				4:36.68 FINAL
		31.22 ¹ 34.49 ¹ 35.06 ¹ 35.37 ¹ 35.33 ¹ 35.48 ¹ 35.31 ¹ 34.42 ¹				
		50" 31.50 ¹ 1:05.59 ¹ 1:39.86 ¹ 2:15.02 ¹ 2:49.22 ¹ 3:24.02 ¹ 3:58.54 ¹ 4:32.59 ¹				4:32.59 PRELIMINAR
		31.50 ¹ 34.09 ¹ 34.27 ¹ 35.16 ¹ 34.20 ¹ 34.80 ¹ 34.52 ¹ 34.05 ¹				

RT: RETIRADO
NP: NO PRESENTADODES: DESCALIFICADO
BAJ: BAJARCI: M.M. Nac. (Para Categorías)
MMN: M.M. Nac. (Para Edades)
RCJ: Record Campeonato
RE: Record País

MSL SW.RESULTADOS_PRUEBA_CA Información correcta a 16:56:34 02/03/2014

1 / 8

Sistemas de Información, MSL Software - www.msl.es





CTO. ESPAÑA JUNIOR E INFANTIL DE INVIERNO, 27 DE FEBRERO AL 2 DE MARZO

PONTEVEDRA

Datos técnicos: Piscina de 50 m., Cronometraje Electrónico

02/03/2014

13 A:	4:22.93	DASCA ROMEU CLAUDIA	GIJON	22/12/2007
14 A:	4:19.15	RUIZ BRAVO PAULA	UTRECH (NED)	18/07/2013
15 A:	4:16.04	DASCA ROMEU CLAUDIA	MALAGA	05/04/2009
16 A:	4:11.45	RAMOS PLASENCIA ARANTXA	BARCELONA	10/06/2004
RC.I:	4:29.70	RUIZ BRAVO PAULA	PALMA DE MALLORCA	03/03/2013
RC.J:	4:21.35	CABEZA ARANDA JULIA	PALMA DE MALLORCA	03/03/2013

JUNIOR FEMENINO

RK	Licencia	Nombre	Año	Club	Pts.	Resultado
9	051137980	RICO PEREZ CARMEN	1998	CANOENC	12,0	
						BAJ FINAL
						4:27.32 PRELIMINAR
9	047178957	ALCAIDE DOMINGUEZ MARIA	1998	SABADEL	0,0	
						BAJ FINAL
						4:32.43 PRELIMINAR
11	099085690	IBAÑEZ HERNANDEZ NEREA	1999	C.N. ALBACET	11,0	
						4:31.92 FINAL
						4:35.31 PRELIMINAR
12	496224338	LOPEZ MIRO HARLEY MARIA	1998	SWIMFASTER	10,0	
						4:32.45 FINAL
						4:34.67 PRELIMINAR
13	047946374	CABAL PALAU MONICA	1998	UDHORTA	8,5	
						4:35.48 FINAL
						4:36.52 PRELIMINAR
13	045194397	LEGASA SUSPERREGI MARINA	1998	BIDASOA	8,5	
						4:35.48 FINAL
						4:38.45 PRELIMINAR
15	017469355	SAN NICOLAS MARTINEZ CARMEN	1999	SAN JAVIER M	7,0	
						4:37.05 FINAL
						4:36.97 PRELIMINAR
16	015222375	GURRIA CORTES NAILA	1998	LANORIA	0,0	
						4:41.02 FINAL
						4:38.60 PRELIMINAR
17	033555223	GARCIA RODEJA ARIAS CRISTINA	1998	CFVLUGO	0,0	
						4:42.01 FINAL
						4:38.63 PRELIMINAR

RT: RETIRADO
NP: NO PRESENTADODES: DESCALIFICADO
BAJ: BAJARCI: M.M. Nac. (Para Categorías)
MMN: M.M. Nac. (Para Edades)RCJ: Record Campeonato
RE: Record País

MSL SW.RESULTADOS_PRUEBA_CA Información correcta a 16:56:34 02/03/2014

2 / 8

Sistemas de Información, MSL Software - www.msl.es





CTO. ESPAÑA JUNIOR E INFANTIL DE INVIERNO, 27 DE FEBRERO AL 2 DE MARZO

PONTEVEDRA

Datos técnicos: Piscina de 50 m., Cronometraje Electrónico

02/03/2014

13 A:	4:22.93	DASCA ROMEU CLAUDIA	GIJON	22/12/2007
14 A:	4:19.15	RUIZ BRAVO PAULA	UTRECH (NED)	18/07/2013
15 A:	4:16.04	DASCA ROMEU CLAUDIA	MALAGA	05/04/2009
16 A:	4:11.45	RAMOS PLASENCIA ARANTXA	BARCELONA	10/06/2004
RC.I:	4:29.70	RUIZ BRAVO PAULA	PALMA DE MALLORCA	03/03/2013
RC.J:	4:21.35	CABEZA ARANDA JULIA	PALMA DE MALLORCA	03/03/2013

JUNIOR FEMENINO

RK	Licencia	Nombre				Año	Club					Pts.	Resultado					
18	043565676	CASTILLO BUIL CLARA				1999	SANDREU					6,0						
	50	32.20	100	1:07.42	150	1:42.66	200	2:18.67	250	2:54.81	300	3:31.43	350	4:08.51	400	4:44.69	4:44.69	FINAL
		32.20		35.22		35.24		36.01		36.14		36.62		37.08		36.18		
	50	31.87	100	1:06.95	150	1:41.72	200	2:16.63	250	2:51.66	300	3:27.56	350	4:02.84	400	4:36.99	4:36.99	PRELIMINAR
		31.87		35.08		34.77		34.91		35.03		35.90		35.28		34.15		
19	077133319	MUÑOZ MONFORT ANA				1998	SCASABL					0,0						
																	BAJ	FINAL
	50	31.58	100	1:06.33	150	1:41.57	200	2:16.98	250	2:52.43	300	3:28.27	350	4:03.32	400	4:37.29	4:37.29	PRELIMINAR
		31.58		34.75		35.24		35.41		35.45		35.84		35.05		33.97		
19	047420113	CABEZA ARANDA JULIA				1998	SABADEL					0,0						
																	BAJ	FINAL
	50	30.74	100	1:05.07	150	1:40.34	200	2:15.88	250	2:51.69	300	3:27.15	350	4:02.96	400	4:38.14	4:38.14	PRELIMINAR
		30.74		34.33		35.27		35.54		35.81		35.46		35.81		35.18		
21	030698012	MARIN GAYTE ISABEL				1998	MAIRENA					0,0						
	50	31.34	100	1:05.87	150	1:41.23	200	2:16.90	250	2:52.50	300	3:28.62	350	4:04.57	400	4:38.86	4:38.86	PRELIMINAR
		31.34		34.53		35.36		35.67		35.60		36.12		35.95		34.29		
22	045881896	LOPEZ ALBA PAULA				1999	TARRASA					5,0						
	50	30.90	100	1:05.02	150	1:40.06	200	2:15.72	250	2:51.49	300	3:27.73	350	4:04.21	400	4:38.88	4:38.88	PRELIMINAR
		30.90		34.12		35.04		35.66		35.77		36.24		36.48		34.67		
23	047420046	PEREZ PAY CLAUDIA				1999	SABADEL					0,0						
	50	32.11	100	1:07.49	150	1:43.01	200	2:18.73	250	2:54.25	300	3:29.86	350	4:04.91	400	4:40.00	4:40.00	PRELIMINAR
		32.11		35.38		35.52		35.72		35.52		35.61		35.05		35.09		
24	047920887	TORRAS PIEDEHIERRO JUDITH				1998	GRANOLL					0,0						
	50	31.51	100	1:05.74	150	1:40.84	200	2:16.21	250	2:52.60	300	3:29.16	350	4:05.41	400	4:40.10	4:40.10	PRELIMINAR
		31.51		34.23		35.10		35.37		36.39		36.56		36.25		34.69		
25	075902480	ARTACHO GUTIERREZ MELANIA				1999	ALGCIRAS					4,0						
	50	31.58	100	1:06.32	150	1:41.95	200	2:17.70	250	2:54.13	300	3:30.03	350	4:05.68	400	4:40.39	4:40.39	PRELIMINAR
		31.58		34.74		35.63		35.75		36.43		35.90		35.65		34.71		
26	045369316	GIL FALCON MARIA				1999	METPOLE					3,0						
	50	32.32	100	1:07.08	150	1:42.63	200	2:18.40	250	2:54.86	300	3:31.08	350	4:07.15	400	4:40.95	4:40.95	PRELIMINAR
		32.32		34.76		35.55		35.77		36.46		36.22		36.07		33.80		
27	076874764	RUIZ MARTINEZ Mª DOLORES				1999	TORREMOL					0,0						
	50	31.13	100	1:05.75	150	1:41.12	200	2:17.17	250	2:53.87	300	3:30.35	350	4:06.83	400	4:42.48	4:42.48	PRELIMINAR
		31.13		34.62		35.37		36.05		36.70		36.48		36.48		35.65		
28	020052392	MARTI BALLESTER MARILO				1998	CAZAHAR					0,0						
	50	31.30	100	1:05.39	150	1:40.47	200	2:16.28	250	2:52.91	300	3:29.64	350	4:06.66	400	4:43.02	4:43.02	PRELIMINAR
		31.30		34.09		35.08		35.81		36.63		36.73		37.02		36.36		
29	048140572	FERNANDEZ MOYA PILAR				1999	S.FELIU					0,0						
	50	32.18	100	1:07.00	150	1:42.30	200	2:18.41	250	2:54.61	300	3:31.34	350	4:07.63	400	4:44.02	4:44.02	PRELIMINAR
		32.18		34.82		35.30		36.11		36.20		36.73		36.29		36.39		

RT: RETIRADO
NP: NO PRESENTADODES: DESCALIFICADO
BAJ: BAJARCI: M.M. Nac. (Para Categorí
RCJ: Record Campeonato
MMN: M.M. Nac. (Para Edades)
RE: Record País

SW.RESULTADOS_PRUEBA_CA Información correcta a 16:56:34 02/03/2014

3 / 8

Sistemas de Información, MSL Software - www.msl.es





CTO. ESPAÑA JUNIOR E INFANTIL DE INVIERNO, 27 DE FEBRERO AL 2 DE MARZO

PONTEVEDRA

Datos técnicos: Piscina de 50 m., Cronometraje Electrónico

02/03/2014

13 A:	4:22.93	DASCA ROMEU CLAUDIA	GIJON	22/12/2007
14 A:	4:19.15	RUIZ BRAVO PAULA	UTRECH (NED)	18/07/2013
15 A:	4:16.04	DASCA ROMEU CLAUDIA	MALAGA	05/04/2009
16 A:	4:11.45	RAMOS PLASENCIA ARANTXA	BARCELONA	10/06/2004
RC.I:	4:29.70	RUIZ BRAVO PAULA	PALMA DE MALLORCA	03/03/2013
RC.J:	4:21.35	CABEZA ARANDA JULIA	PALMA DE MALLORCA	03/03/2013

JUNIOR FEMENINO

RK	Licencia	Nombre				Año	Club									Pts.	Resultado	
30	076591127	MORALES GONZALEZ MARIA BELEN				1998	NATCHUR									0,0		
	50	32.21	100	1:07.32	150	1:43.56	200	2:19.55	250	2:55.88	300	3:31.89	350	4:08.53	400	4:44.13	4:44.13 PRELIMINAR	
		32.21		35.11		36.24		35.99		36.33		36.01		36.64		35.60		
31	077822573	FUENTES ESTRADA PATRICIA				1999	MAIRENA									0,0		
	50	32.25	100	1:07.29	150	1:42.62	200	2:18.73	250	2:55.00	300	3:31.69	350	4:08.42	400	4:45.12	4:45.12 PRELIMINAR	
		32.25		35.04		35.33		36.11		36.27		36.69		36.73		36.70		
	073225224	ARTIGAS FERNANDEZ ISABEL				1998	AQUACAS									0,0		
		BAJ PRELIMINAR																

RT: RETIRADO
NP: NO PRESENTADODES: DESCALIFICADO
BAJ: BAJARCI: M.M. Nac. (Para Categori
MMN: M.M. Nac. (Para Edades)RCJ: Record Campeonato
RE: Record Pais

SW.RESULTADOS_PRUEBA_CA Información correcta a 16:56:34 02/03/2014

4 / 8

Sistemas de Información, MSL Software - www.msl.es





CTO. ESPAÑA JUNIOR E INFANTIL DE INVIERNO, 27 DE FEBRERO AL 2 DE MARZO

PONTEVEDRA

Datos técnicos: Piscina de 50 m., Cronometraje Electrónico

02/03/2014

13 A:	4:22.93	DASCA ROMEU CLAUDIA	GIJON	22/12/2007
14 A:	4:19.15	RUIZ BRAVO PAULA	UTRECH (NED)	18/07/2013
15 A:	4:16.04	DASCA ROMEU CLAUDIA	MALAGA	05/04/2009
16 A:	4:11.45	RAMOS PLASENCIA ARANTXA	BARCELONA	10/06/2004
RC.I:	4:29.70	RUIZ BRAVO PAULA	PALMA DE MALLORCA	03/03/2013
RC.J:	4:21.35	CABEZA ARANDA JULIA	PALMA DE MALLORCA	03/03/2013

INFANTIL FEMENINO

RK	Licencia	Nombre								Año	Club		Pts.	Resultado					
1	051180568	CANO MIÑARRO MARTA								2000	COVIBAR		26,0						
	50	30.06	100	1:02.86	150	1:36.85	200	2:10.96	250	2:44.78	300	3:18.83	350	3:53.44	400	4:26.45	RCI	4:26.45	FINAL
		30.06		32.80		33.99		34.11		33.82		34.05		34.61		33.01			
	50	30.34	100	1:04.33	150	1:38.69	200	2:14.18	250	2:49.13	300	3:24.88	350	4:00.49	400	4:34.51		4:34.51	PRELIMINAR
		30.34		33.99		34.36		35.49		34.95		35.75		35.61		34.02			
2	051126005	HUETE CARRASCO ESTHER								2000	CANOENC		22,0						
	50	30.91	100	1:04.78	150	1:38.60	200	2:12.49	250	2:46.17	300	3:20.49	350	3:54.88	400	4:28.02		4:28.02	FINAL
		30.91		33.87		33.82		33.89		33.68		34.32		34.39		33.14			
	50	31.07	100	1:05.25	150	1:40.71	200	2:15.79	250	2:51.32	300	3:26.81	350	4:02.21	400	4:35.46		4:35.46	PRELIMINAR
		31.07		34.18		35.46		35.08		35.53		35.49		35.40		33.25			
3	047334633	PANIAGUA SANCHEZ MIREIA								2000	SABADEL		19,0						
	50	32.02	100	1:06.05	150	1:40.56	200	2:14.98	250	2:49.53	300	3:24.22	350	3:59.28	400	4:32.88		4:32.88	FINAL
		32.02		34.03		34.51		34.42		34.55		34.69		35.06		33.60			
	50	32.35	100	1:06.59	150	1:41.01	200	2:15.49	250	2:50.30	300	3:25.20	350	4:00.15	400	4:34.01		4:34.01	PRELIMINAR
		32.35		34.24		34.42		34.48		34.81		34.90		34.95		33.86			
4	047325628	PRADES RODRIGUEZ ANDREA FENG								2001	ATL-BAR		17,0						
	50	31.62	100	1:05.81	150	1:40.22	200	2:15.04	250	2:49.71	300	3:25.14	350	4:00.04	400	4:33.02		4:33.02	FINAL
		31.62		34.19		34.41		34.82		34.67		35.43		34.90		32.98			
	50	31.67	100	1:06.83	150	1:41.98	200	2:17.32	250	2:52.90	300	3:28.49	350	4:03.49	400	4:36.60		4:36.60	PRELIMINAR
		31.67		35.16		35.15		35.34		35.58		35.59		35.00		33.11			
5	077421136	CONS GESTIDO AGUEDA BEATRIZ								2000	GALAICO		16,0						
	50	31.49	100	1:06.18	150	1:41.51	200	2:17.32	250	2:53.19	300	3:28.83	350	4:04.48	400	4:38.63		4:38.63	FINAL
		31.49		34.69		35.33		35.81		35.87		35.64		35.65		34.15			
	50	31.23	100	1:05.78	150	1:41.31	200	2:17.04	250	2:52.75	300	3:28.72	350	4:04.70	400	4:38.84		4:38.84	PRELIMINAR
		31.23		34.55		35.53		35.73		35.71		35.97		35.98		34.14			
6	035606696	JAÉN DEL POZO LAURA								2000	VALCINO		15,0						
	50	32.44	100	1:07.64	150	1:42.99	200	2:19.15	250	2:54.34	300	3:29.99	350	4:05.03	400	4:39.23		4:39.23	FINAL
		32.44		35.20		35.35		36.16		35.19		35.65		35.04		34.20			
	50	32.19	100	1:07.34	150	1:43.31	200	2:19.31	250	2:54.96	300	3:29.86	350	4:05.13	400	4:38.64		4:38.64	PRELIMINAR
		32.19		35.15		35.97		36.00		35.65		34.90		35.27		33.51			
7	047184000	ESCRIBANO TRIVIÑO ARIADNA								2001	SABADEL		14,0						
	50	32.31	100	1:07.53	150	1:43.76	200	2:19.34	250	2:55.48	300	3:31.65	350	4:06.93	400	4:40.85		4:40.85	FINAL
		32.31		35.22		36.23		35.58		36.14		36.17		35.28		33.92			
	50	32.80	100	1:07.92	150	1:43.65	200	2:18.88	250	2:54.91	300	3:30.85	350	4:06.34	400	4:40.67		4:40.67	PRELIMINAR
		32.80		35.12		35.73		35.23		36.03		35.94		35.49		34.33			
8	020060566	RODRIGUEZ FERNANDEZ EVA								2000	CALCALA		13,0						
	50	31.78	100	1:06.70	150	1:42.55	200	2:18.11	250	2:54.14	300	3:30.44	350	4:06.58	400	4:40.89		4:40.89	FINAL
		31.78		34.92		35.85		35.56		36.03		36.30		36.14		34.31			
	50	31.71	100	1:05.86	150	1:40.64	200	2:16.58	250	2:52.57	300	3:29.02	350	4:04.91	400	4:39.75		4:39.75	PRELIMINAR
		31.71		34.15		34.78		35.94		35.99		36.45		35.89		34.84			

RT: RETIRADO
NP: NO PRESENTADODES: DESCALIFICADO
BAJ: BAJARCI: M.M. Nac. (Para Categorías)
RCJ: Record Campeonato
MMN: M.M. Nac. (Para Edades)
RE: Record País

MSL SW.RESULTADOS_PRUEBA_CA Información correcta a 16:56:34 02/03/2014

5 / 8

Sistemas de Información, MSL Software - www.msl.es





CTO. ESPAÑA JUNIOR E INFANTIL DE INVIERNO, 27 DE FEBRERO AL 2 DE MARZO

PONTEVEDRA

Datos técnicos: Piscina de 50 m., Cronometraje Electrónico

02/03/2014

13 A:	4:22.93	DASCA ROMEU CLAUDIA	GIJON	22/12/2007
14 A:	4:19.15	RUIZ BRAVO PAULA	UTRECH (NED)	18/07/2013
15 A:	4:16.04	DASCA ROMEU CLAUDIA	MALAGA	05/04/2009
16 A:	4:11.45	RAMOS PLASENCIA ARANTXA	BARCELONA	10/06/2004
RC.I:	4:29.70	RUIZ BRAVO PAULA	PALMA DE MALLORCA	03/03/2013
RC.J:	4:21.35	CABEZA ARANDA JULIA	PALMA DE MALLORCA	03/03/2013

INFANTIL FEMENINO

RK	Licencia	Nombre								Año	Club	Pts.	Resultado			
9	053799565	OTERO PEREZ CLARA								2000	RIVEIRA	12,0				
50	31.45	100	1:07.02	150	1:42.91	200	2:19.65	250	2:55.58	300	3:32.20	350	4:08.39	400	4:43.66	FINAL
	31.45		35.57		35.89		36.74		35.93		36.62		36.19		35.27	
50	31.52	100	1:06.45	150	1:41.65	200	2:17.95	250	2:54.42	300	3:30.40	350	4:06.14	400	4:40.65	PRELIMINAR
	31.52		34.93		35.20		36.30		36.47		35.98		35.74		34.51	
10	073225225	ARTIGAS FERNANDEZ MARIA								2000	AQUACAS	11,0				
																BAJ
50	31.80	100	1:06.88	150	1:42.27	200	2:18.16	250	2:53.29	300	3:29.30	350	4:04.96	400	4:38.84	PRELIMINAR
	31.80		35.08		35.39		35.89		35.13		36.01		35.66		33.88	
11	054189886	GALISTEO ZAPATERO ANDREA								2001	CANOENC	10,0				
50	30.98	100	1:05.15	150	1:40.77	200	2:16.61	250	2:52.19	300	3:27.57	350	4:03.03	400	4:36.28	FINAL
	30.98		34.17		35.62		35.84		35.58		35.38		35.46		33.25	
50	31.87	100	1:07.50	150	1:42.80	200	2:19.32	250	2:55.52	300	3:31.73	350	4:07.71	400	4:41.99	PRELIMINAR
	31.87		35.63		35.30		36.52		36.20		36.21		35.98		34.28	
12	047176782	PEREA BORDONABA MIREIA								2000	SABADEL	0,0				
50	32.38	100	1:07.52	150	1:42.54	200	2:17.75	250	2:53.29	300	3:28.51	350	4:03.60	400	4:36.88	FINAL
	32.38		35.14		35.02		35.21		35.54		35.22		35.09		33.28	
50	31.57	100	1:06.29	150	1:42.42	200	2:18.76	250	2:55.34	300	3:31.60	350	4:07.44	400	4:42.24	PRELIMINAR
	31.57		34.72		36.13		36.34		36.58		36.26		35.84		34.80	
13	077462732	GOMEZ RODRIGUEZ INES								2000	GALAICO	9,0				
50	31.99	100	1:06.91	150	1:42.16	200	2:17.85	250	2:53.00	300	3:28.77	350	4:04.16	400	4:39.16	FINAL
	31.99		34.92		35.25		35.69		35.15		35.77		35.39		35.00	
50	31.97	100	1:07.02	150	1:42.58	200	2:18.68	250	2:54.48	300	3:30.48	350	4:06.49	400	4:40.73	PRELIMINAR
	31.97		35.05		35.56		36.10		35.80		36.00		36.01		34.24	
14	078222374	PERELLO FERRER Mª DEL PILAR								2000	CNPALMA	8,0				
50	31.94	100	1:06.88	150	1:42.55	200	2:18.59	250	2:54.40	300	3:31.05	350	4:07.49	400	4:43.23	FINAL
	31.94		34.94		35.67		36.04		35.81		36.65		36.44		35.74	
50	32.05	100	1:07.91	150	1:43.96	200	2:20.04	250	2:56.12	300	3:32.13	350	4:08.33	400	4:42.87	PRELIMINAR
	32.05		35.86		36.05		36.08		36.08		36.01		36.20		34.54	
15	049489621	ROSENDO NAVARRO SILVIA								2000	SABADEL	0,0				
50	31.35	100	1:06.13	150	1:42.15	200	2:18.80	250	2:55.39	300	3:32.08	350	4:08.51	400	4:44.36	FINAL
	31.35		34.78		36.02		36.65		36.59		36.69		36.43		35.85	
50	32.14	100	1:07.35	150	1:43.51	200	2:19.48	250	2:55.78	300	3:32.05	350	4:08.53	400	4:43.71	PRELIMINAR
	32.14		35.21		36.16		35.97		36.30		36.27		36.48		35.18	
16	077461332	ERSELLE MARTINEZ NURIA								2000	GALAICO	0,0				
50	31.89	100	1:07.17	150	1:43.80	200	2:20.40	250	2:56.90	300	3:32.78	350	4:09.60	400	4:44.71	FINAL
	31.89		35.28		36.63		36.60		36.50		35.88		36.82		35.11	
50	33.21	100	1:09.18	150	1:45.40	200	2:22.09	250	2:57.91	300	3:34.42	350	4:10.00	400	4:44.92	PRELIMINAR
	33.21		35.97		36.22		36.69		35.82		36.51		35.58		34.92	

RT: RETIRADO
NP: NO PRESENTADODES: DESCALIFICADO
BAJ: BAJARCI: M.M. Nac. (Para Categorías)
RCJ: Record Campeonato
MMN: M.M. Nac. (Para Edades)
RE: Record País

MSL SW.RESULTADOS_PRUEBA_CA Información correcta a 16:56:34 02/03/2014

6 / 8

Sistemas de Información, MSL Software - www.msl.es





RESULTADOS

30 - 400 m. LIBRE FEMENINO



CTO. ESPAÑA JUNIOR E INFANTIL DE INVIERNO, 27 DE FEBRERO AL 2 DE MARZO

PONTEVEDRA

Datos técnicos: Piscina de 50 m., Cronometraje Electrónico

02/03/2014

13 A:	4:22.93	DASCA ROMEU CLAUDIA	GIJON	22/12/2007
14 A:	4:19.15	RUIZ BRAVO PAULA	UTRECH (NED)	18/07/2013
15 A:	4:16.04	DASCA ROMEU CLAUDIA	MALAGA	05/04/2009
16 A:	4:11.45	RAMOS PLASENCIA ARANTXA	BARCELONA	10/06/2004
RC.I:	4:29.70	RUIZ BRAVO PAULA	PALMA DE MALLORCA	03/03/2013
RC.J:	4:21.35	CABEZA ARANDA JULIA	PALMA DE MALLORCA	03/03/2013

INFANTIL FEMENINO

RK	Licencia	Nombre				Año	Club					Pts.	Resultado					
17	045780637	PERDOMO GARCIA MARTA				2000	METPOLE					7,0						
	50	31.78	100	1:06.55	150	1:42.15	200	2:18.52	250	2:55.79	300	3:33.52	350	4:11.17	400	4:44.89	4:44.89	FINAL
		31.78		34.77		35.60		36.37		37.27		37.73		37.65		33.72		
	50	31.78	100	1:06.85	150	1:42.43	200	2:19.04	250	2:55.27	300	3:32.78	350	4:09.64	400	4:45.92	4:45.92	PRELIMINAR
		31.78		35.07		35.58		36.61		36.23		37.51		36.86		36.28		
18	034274931	SUÑER DIAZ SANDRA				2000	MOLEPOS					6,0						
	50	32.16	100	1:07.67	150	1:44.18	200	2:20.83	250	2:57.16	300	3:34.52	350	4:11.00	400	4:45.18	4:45.18	FINAL
		32.16		35.51		36.51		36.65		36.33		37.36		36.48		34.18		
	50	32.39	100	1:07.47	150	1:43.73	200	2:20.03	250	2:56.91	300	3:33.94	350	4:10.85	400	4:45.86	4:45.86	PRELIMINAR
		32.39		35.08		36.26		36.30		36.88		37.03		36.91		35.01		
19	074391219	G.-ESPRESATI CLEMENT ROCIO				2000	CN TENIS ELC					5,0						
	50	32.96	100	1:08.38	150	1:44.82	200	2:21.06	250	2:57.48	300	3:34.29	350	4:11.55	400	4:46.59	4:46.59	FINAL
		32.96		35.42		36.44		36.24		36.42		36.81		37.26		35.04		
	50	33.02	100	1:08.45	150	1:44.28	200	2:19.98	250	2:55.57	300	3:31.44	350	4:07.82	400	4:42.28	4:42.28	PRELIMINAR
		33.02		35.43		35.83		35.70		35.59		35.87		36.38		34.46		
20	099163832	NAVARRO CASINO MARTA				2000	VILREAL					4,0						
	50	32.86	100	1:08.82	150	1:45.10	200	2:22.58	250	2:59.72	300	3:38.11	350	4:15.62	400	4:52.26	4:52.26	FINAL
		32.86		35.96		36.28		37.48		37.14		38.39		37.51		36.64		
	50	32.79	100	1:08.55	150	1:44.23	200	2:20.64	250	2:56.77	300	3:33.33	350	4:08.73	400	4:43.77	4:43.77	PRELIMINAR
		32.79		35.76		35.68		36.41		36.13		36.56		35.40		35.04		
21	099164183	VILAR YEBRA EVA				2000	AQUACAS					3,0						
	50	32.70	100	1:08.31	150	1:44.60	200	2:21.27	250	2:57.69	300	3:34.07	350	4:10.25	400	4:46.28	4:46.28	PRELIMINAR
		32.70		35.61		36.29		36.67		36.42		36.38		36.18		36.03		
22	046426596	GIRALT PIDEMONT CLAUDIA				2001	SANDREU					2,0						
	50	32.92	100	1:09.39	150	1:45.92	200	2:22.44	250	2:58.72	300	3:35.42	350	4:12.03	400	4:46.95	4:46.95	PRELIMINAR
		32.92		36.47		36.53		36.52		36.28		36.70		36.61		34.92		
23	047113700	SANCHEZ AUGÉ NURIA				2001	CERVERA					1,0						
	50	33.38	100	1:08.99	150	1:45.60	200	2:22.34	250	2:59.06	300	3:35.56	350	4:12.39	400	4:47.18	4:47.18	PRELIMINAR
		33.38		35.61		36.61		36.74		36.72		36.50		36.83		34.79		
24	043474350	JOVER GALLEGU MARINA				2000	NCALVIA					0,0						
	50	31.98	100	1:07.94	150	1:43.98	200	2:21.24	250	2:57.68	300	3:35.22	350	4:11.83	400	4:47.87	4:47.87	PRELIMINAR
		31.98		35.96		36.04		37.26		36.44		37.54		36.61		36.04		
25	077147396	GARZON SILES MARTA				2000	NATCHUR					0,0						
	50	31.48	100	1:06.06	150	1:42.27	200	2:19.09	250	2:56.64	300	3:34.44	350	4:12.66	400	4:48.86	4:48.86	PRELIMINAR
		31.48		34.58		36.21		36.82		37.55		37.80		38.22		36.20		
26	046420378	GONZALEZ SAN JOSE PAULA				2000	SANDREU					0,0						
	50	32.13	100	1:07.88	150	1:44.67	200	2:21.71	250	2:59.00	300	3:36.15	350	4:13.18	400	4:49.03	4:49.03	PRELIMINAR
		32.13		35.75		36.79		37.04		37.29		37.15		37.03		35.85		
27	043474750	OLIVA VILLANUEVA LUCIA				2000	CNPALMA					0,0						
	50	32.26	100	1:09.02	150	1:45.88	200	2:23.32	250	3:00.48	300	3:37.79	350	4:15.45	400	4:49.83	4:49.83	PRELIMINAR
		32.26		36.76		36.86		37.44		37.16		37.31		37.66		34.38		

RT: RETIRADO
NP: NO PRESENTADO

DES: DESCALIFICADO
BAJ: BAJA



RCI: M.M. Nac. (Para Categorías)
RCJ: Record Campeonato
MMN: M.M. Nac. (Para Edades)
RE: Record País

SW.RESULTADOS_PRUEBA_CA Información correcta a 16:56:34 02/03/2014

7 / 8



Sistemas de Información, MSL Software - www.msl.es





CTO. ESPAÑA JUNIOR E INFANTIL DE INVIERNO, 27 DE FEBRERO AL 2 DE MARZO

PONTEVEDRA

Datos técnicos: Piscina de 50 m., Cronometraje Electrónico

02/03/2014

13 A:	4:22.93	DASCA ROMEU CLAUDIA	GIJON	22/12/2007
14 A:	4:19.15	RUIZ BRAVO PAULA	UTRECH (NED)	18/07/2013
15 A:	4:16.04	DASCA ROMEU CLAUDIA	MALAGA	05/04/2009
16 A:	4:11.45	RAMOS PLASENCIA ARANTXA	BARCELONA	10/06/2004
RC.I:	4:29.70	RUIZ BRAVO PAULA	PALMA DE MALLORCA	03/03/2013
RC.J:	4:21.35	CABEZA ARANDA JULIA	PALMA DE MALLORCA	03/03/2013

INFANTIL FEMENINO

RK	Licencia	Nombre												Año	Club		Pts.	Resultado	
28	000741807	SANZ VENTANILLA CARMEN												2001	CANOENC		0,0		
	50	31.97	100	1:08.23	150	1:45.23	200	2:23.01	250	3:00.46	300	3:38.20	350	4:15.80	400	4:51.00	4:51.00	PRELIMINAR	
		31.97		36.26		37.00		37.78		37.45		37.74		37.60		35.20			
29	049349652	ROMERO FERNANDEZ MARIA												2001	SABADEL		0,0		
	50	32.86	100	1:09.49	150	1:46.76	200	2:24.06	250	3:01.75	300	3:39.27	350	4:16.30	400	4:52.15	4:52.15	PRELIMINAR	
		32.86		36.63		37.27		37.30		37.69		37.52		37.03		35.85			
30	048099875	ARXE ALVAREZ DE TOLEDO G.												2001	C.N.B.		0,0		
	50	33.56	100	1:09.77	150	1:46.34	200	2:23.57	250	3:00.91	300	3:38.41	350	4:15.96	400	4:52.63	4:52.63	PRELIMINAR	
		33.56		36.21		36.57		37.23		37.34		37.50		37.55		36.67			
31	039424549	ALMENDROS GUTIERREZ ALBA												2000	NPREMIA		0,0		
	50	32.42	100	1:08.01	150	1:44.13	200	2:22.14	250	3:00.12	300	3:38.17	350	4:16.09	400	4:52.80	4:52.80	PRELIMINAR	
		32.42		35.59		36.12		38.01		37.98		38.05		37.92		36.71			
32	022760789	VALERO ROLDAN UXUE												2001	BARAKA		0,0		
	50	33.57	100	1:10.14	150	1:47.27	200	2:24.53	250	3:01.59	300	3:39.45	350	4:16.21	400	4:52.95	4:52.95	PRELIMINAR	
		33.57		36.57		37.13		37.26		37.06		37.86		36.76		36.74			
33	049330053	TORAL PAZOS ANTONIA VICTORIA												2001	AD.LICEO		0,0		
	50	32.63	100	1:08.95	150	1:45.98	200	2:23.61	250	3:01.26	300	3:39.29	350	4:16.76	400	4:54.11	4:54.11	PRELIMINAR	
		32.63		36.32		37.03		37.63		37.65		38.03		37.47		37.35			
34	072853305	FONSECA CALVO GARAZI												2000	GALDAKA		0,0		
	50	32.79	100	1:08.68	150	1:45.63	200	2:22.85	250	3:01.22	300	3:40.05	350	4:17.83	400	4:54.45	4:54.45	PRELIMINAR	
		32.79		35.89		36.95		37.22		38.37		38.83		37.78		36.62			
35	073024004	LOPEZ CORNEJO SARA												2000	MOLIVAR		0,0		
	50	33.27	100	1:09.38	150	1:46.26	200	2:23.76	250	3:01.44	300	3:39.40	350	4:17.37	400	4:54.64	4:54.64	PRELIMINAR	
		33.27		36.11		36.88		37.50		37.68		37.96		37.97		37.27			
36	048758606	DE ZULUETA SEBASTIAN IZASKUN												2001	CN TENIS ELC		0,0		
	50	33.87	100	1:11.59	150	1:49.60	200	2:28.53	250	3:07.08	300	3:45.82	350	4:23.05	400	5:00.19	5:00.19	PRELIMINAR	
		33.87		37.72		38.01		38.93		38.55		38.74		37.23		37.14			
37	043609821	CAPO RAMON AUBA												2001	SALLE-P		0,0		
	50	34.94	100	1:14.20	150	1:53.58	200	2:32.79	250	3:12.27	300	3:51.17	350	4:28.46	400	5:03.75	5:03.75	PRELIMINAR	
		34.94		39.26		39.38		39.21		39.48		38.90		37.29		35.29			
	007951361	ALVAREZ MANCHADO ALBA												2001	ADN MOSTOL		0,0		
																	DES	PRELIMINAR	
	022761397	DE LA FUENTE FIAÑO ANE												2001	AD.LICEO		0,0		
																	BAJ	PRELIMINAR	
	049231342	ARIÑO RIBES MARINA												2000	MOLIVAR		0,0		
																	BAJ	PRELIMINAR	

RT: RETIRADO
NP: NO PRESENTADODES: DESCALIFICADO
BAJ: BAJARCI: M.M. Nac. (Para Categori RCJ: Record Campeonato
MMN: M.M. Nac. (Para Edades) RE: Record Pais

SW.RESULTADOS_PRUEBA_CA Información correcta a 16:56:34 02/03/2014

8 / 8

Sistemas de Información, MSL Software - www.msl.es





CTO. ESPAÑA JUNIOR E INFANTIL DE INVIERNO, 27 DE FEBRERO AL 2 DE MARZO

PONTEVEDRA

Datos técnicos: Piscina de 50 m., Cronometraje Electrónico

02/03/2014

15 A:	1:06.00	SOLA GIL PAU	BARCELONA	20/07/2012
16 A:	1:04.92	SOLACHE GOMEZ EDUARDO	BARCELONA	28/07/2009
17 A:	1:03.66	LUJÁN RIVERAS SERGIO	HELSINKI (FIN)	17/07/2010
18 A:	1:02.82	QUESADA ARANDA ALBERTO	PRAGA	11/07/2009
RC.I:	1:06.28	VEGA TREJO JUAN LUÍS	PALMA DE MALLORCA	03/03/2013
RC.J:	1:05.37	CARAZO BARBERO GONZALO	PALMA DE MALLORCA	03/03/2013

JUNIOR MASCULINO

RK	Licencia	Nombre	Año	Club	Pts.	Resultado
1	052903338	CARAZO BARBERO GONZALO	1996	GREDO	26,0 RCJ	1:04.17 FINAL
						1:05.06 PRELIMINAR
2	047857109	MARTI ARASA ALEX	1996	AMPOSTA	22,0	1:05.12 FINAL
						1:05.96 PRELIMINAR
3	053965123	MIRANDA PEREZ JOSE LUIS	1996	MAIRENA	19,0	1:05.20 FINAL
						1:05.44 PRELIMINAR
4	050555341	LOPEZ FIDALGO IGNACIO	1997	MADMOSC	17,0	1:05.33 FINAL
						1:05.58 PRELIMINAR
5	003945720	SERRANO LAGUNA MANUEL	1996	NTOLEDO	16,0	1:05.62 FINAL
						1:06.25 PRELIMINAR
6	009088636	VEGA TREJO JUAN LUÍS	1997	ALMENDR	15,0	1:05.77 FINAL
						1:05.60 PRELIMINAR
7	045875145	NAVIA IZQUIERDO JUAN MANUEL	1996	ALMENDR	14,0	1:05.94 FINAL
						1:06.58 PRELIMINAR
8	070419300	COSMES FLORES DANIEL	1996	COVIBAR	13,0	1:07.04 FINAL
						1:06.30 PRELIMINAR


RT: RETIRADO
NP: NO PRESENTADODES: DESCALIFICADO
BAJ: BAJARCI: M.M. Nac. (Para Categori
MMN: M.M. Nac. (Para Edades)RCJ: Record Campeonato
RE: Record Pais

SW.RESULTADOS_PRUEBA_CA

Información correcta a 17:04:08 02/03/2014

1 / 8

Sistemas de Información, MSL Software - www.msl.es





CTO. ESPAÑA JUNIOR E INFANTIL DE INVIERNO, 27 DE FEBRERO AL 2 DE MARZO

PONTEVEDRA

Datos técnicos: Piscina de 50 m., Cronometraje Electrónico

02/03/2014

15 A:	1:06.00	SOLA GIL PAU	BARCELONA	20/07/2012
16 A:	1:04.92	SOLAECH GOMEZ EDUARDO	BARCELONA	28/07/2009
17 A:	1:03.66	LUJÁN RIVERAS SERGIO	HELSINKI (FIN)	17/07/2010
18 A:	1:02.82	QUESADA ARANDA ALBERTO	PRAGA	11/07/2009
RC.I:	1:06.28	VEGA TREJO JUAN LUÍS	PALMA DE MALLORCA	03/03/2013
RC.J:	1:05.37	CARAZO BARBERO GONZALO	PALMA DE MALLORCA	03/03/2013

JUNIOR MASCULINO

RK	Licencia	Nombre	Año	Club					Pts.	Resultado	
9	049076494	RAMIREZ CASTILLO MANUEL J.	1996	NAUTSEV	50	31.32	100	1:07.52	12,0	1:07.52	FINAL
						31.32		36.20			
					50	31.69	100	1:07.39		1:07.39	PRELIMINAR
						31.69		35.70			
10	035606695	JAEN DEL POZO ALEJANDRO	1996	VALCINO	50	31.36	100	1:07.61	11,0	1:07.61	FINAL
						31.36		36.25			
					50	31.86	100	1:07.22		1:07.22	PRELIMINAR
						31.86		35.36			
11	002561522	MOROTE PLAZA JAIME	1997	MADMOSC	50	31.70	100	1:07.27	10,0	1:07.27	FINAL
						31.70		35.57			
					50	32.22	100	1:07.56		1:07.56	PRELIMINAR
						32.22		35.34			
12	079046525	MORENO REGUILON UNAI	1996	NPORTGT	50	31.74	100	1:07.67	9,0	1:07.67	FINAL
						31.74		35.93			
					50	32.21	100	1:07.57		1:07.57	PRELIMINAR
						32.21		35.36			
13	014314466	ORTIZ AGUILAR PABLO	1996	ALMANSA	50	31.74	100	1:08.01	8,0	1:08.01	FINAL
						31.74		36.27			
					50	31.23	100	1:08.30		1:08.30	PRELIMINAR
						31.23		37.07			
14	010840001	PAVON IÑURRIETA JAVIER	1997	FGLASOL	50	32.01	100	1:08.15	7,0	1:08.15	FINAL
						32.01		36.14			
					50	32.09	100	1:08.32		1:08.32	PRELIMINAR
						32.09		36.23			
15	043214648	ESTEVEZ BAUZA BORJA	1996	SALLE-P	50	32.10	100	1:08.61	6,0	1:08.61	FINAL
						32.10		36.51			
					50	32.16	100	1:08.35		1:08.35	PRELIMINAR
						32.16		36.19			
16	035586856	GANDARA DIEZ ADRIAN	1996	NPONTEA	50	32.54	100	1:08.67	5,0	1:08.67	FINAL
						32.54		36.13			
					50	32.87	100	1:08.63		1:08.63	PRELIMINAR
						32.87		35.76			

RT: RETIRADO
NP: NO PRESENTADODES: DESCALIFICADO
BAJ: BAJARCI: M.M. Nac. (Para Categori
MMN: M.M. Nac. (Para Edades)RCJ: Record Campeonato
RE: Record País

SW.RESULTADOS_PRUEBA_CA

Información correcta a 17:04:08 02/03/2014

2 / 8

Sistemas de Información, MSL Software - www.msl.es





CTO. ESPAÑA JUNIOR E INFANTIL DE INVIERNO, 27 DE FEBRERO AL 2 DE MARZO

PONTEVEDRA

Datos técnicos: Piscina de 50 m., Cronometraje Electrónico

02/03/2014

15 A:	1:06.00	SOLA GIL PAU	BARCELONA	20/07/2012
16 A:	1:04.92	SOLAECHÉ GOMEZ EDUARDO	BARCELONA	28/07/2009
17 A:	1:03.66	LUJÁN RIVERAS SERGIO	HELSINKI (FIN)	17/07/2010
18 A:	1:02.82	QUESADA ARANDA ALBERTO	PRAGA	11/07/2009
RC.I:	1:06.28	VEGA TREJO JUAN LUÍS	PALMA DE MALLORCA	03/03/2013
RC.J:	1:05.37	CARAZO BARBERO GONZALO	PALMA DE MALLORCA	03/03/2013

JUNIOR MASCULINO

RK	Licencia	Nombre	Año	Club					Pts.	Resultado	
17	002281221	DEL RIO POZO VICTOR	1996	MADMOSC	50	32.22	100	1:09.17	0,0	1:09.17	FINAL
						32.22		36.95			
					50	32.04	100	1:08.81		1:08.81	PRELIMINAR
						32.04		36.77			
18	048605710	FERRERO CERDA JAVIER	1996	FERCASJ	50	32.48	100	1:09.18	4,0	1:09.18	FINAL
						32.48		36.70			
					50	32.23	100	1:08.86		1:08.86	PRELIMINAR
						32.23		36.63			
19	047333012	UNZUETA GARCIA GORKA	1997	BADALON	50	32.50	100	1:09.22	3,0	1:09.22	FINAL
						32.50		36.72			
					50	32.06	100	1:08.62		1:08.62	PRELIMINAR
						32.06		36.56			
20	053774428	CASAS TUDA SERGIO	1997	COVDNGA	50	32.51	100	1:09.45	2,0	1:09.45	FINAL
						32.51		36.94			
					50	32.36	100	1:09.27		1:09.27	PRELIMINAR
						32.36		36.91			
21	039946239	PENEDES FRADERA MARTI	1996	MATARO	50	33.10	100	1:09.34	0,0	1:09.34	PRELIMINAR
						33.10		36.24			
22	005447814	COLLADO MAGDALENA ALEJANDRO	1997	COVIBAR	50	32.17	100	1:09.41	1,0	1:09.41	PRELIMINAR
						32.17		37.24			
23	073220681	HERNANDO GIMENEZ EDUARDO	1997	STVENEC	50	33.28	100	1:10.16	0,0	1:10.16	PRELIMINAR
						33.28		36.88			
24	070592313	MADRIGAL HUERTAS EUGENIO	1996	TOMELLO	50	32.62	100	1:10.22	0,0	1:10.22	PRELIMINAR
						32.62		37.60			
25	048093589	TORRENTS HERRERO ENRIC	1997	C.N.B.	50	33.26	100	1:10.87	0,0	1:10.87	PRELIMINAR
						33.26		37.61			
26	039396395	FERNANDEZ BLANCO DAVID	1997	C.N. MINORIS	50	32.67	100	1:11.16	0,0	1:11.16	PRELIMINAR
						32.67		38.49			
27	045916177	CALVO LUIS BORJA	1997	NPORTGT	50	32.71	100	1:11.96	0,0	1:11.96	PRELIMINAR
						32.71		39.25			
	073024190	MILLAN JUBERIAS ALBERTO	1997	SCASABL					0,0	BAJ	PRELIMINAR

RT: RETIRADO
NP: NO PRESENTADODES: DESCALIFICADO
BAJ: BAJARCI: M.M. Nac. (Para Categori
MMN: M.M. Nac. (Para Edades)RCJ: Record Campeonato
RE: Record Pais

SW.RESULTADOS_PRUEBA_CA Información correcta a 17:04:08 02/03/2014

3 / 8

Sistemas de Información, MSL Software - www.msl.es





CTO. ESPAÑA JUNIOR E INFANTIL DE INVIERNO, 27 DE FEBRERO AL 2 DE MARZO

PONTEVEDRA

Datos técnicos: Piscina de 50 m., Cronometraje Electrónico

02/03/2014

15 A:	1:06.00	SOLA GIL PAU	BARCELONA	20/07/2012
16 A:	1:04.92	SOLAECH GOMEZ EDUARDO	BARCELONA	28/07/2009
17 A:	1:03.66	LUJÁN RIVERAS SERGIO	HELSINKI (FIN)	17/07/2010
18 A:	1:02.82	QUESADA ARANDA ALBERTO	PRAGA	11/07/2009
RC.I:	1:06.28	VEGA TREJO JUAN LUÍS	PALMA DE MALLORCA	03/03/2013
RC.J:	1:05.37	CARAZO BARBERO GONZALO	PALMA DE MALLORCA	03/03/2013

INFANTIL MASCULINO

RK	Licencia	Nombre	Año	Club					Pts.	Resultado	
1	039401097	CASTEJON RAMIREZ ALEX	1998	CALELLA	50	31.26	100	1:06.30	26,0	1:06.30	FINAL
						31.26		35.04			
					50	31.59	100	1:06.43		1:06.43	PRELIMINAR
						31.59		34.84			
2	053768537	ACOSTA GARCÍA OCTAVIO	1998	NAUTSEV	50	31.67	100	1:06.92	22,0	1:06.92	FINAL
						31.67		35.25			
					50	31.85	100	1:07.30		1:07.30	PRELIMINAR
						31.85		35.45			
3	045991780	BENITEZ HERNANDEZ DAVID	1998	TARRASA	50	31.65	100	1:07.06	19,0	1:07.06	FINAL
						31.65		35.41			
					50	32.02	100	1:07.59		1:07.59	PRELIMINAR
						32.02		35.57			
4	003946381	MARCOS PUÑAL ISAAC	1998	NTOLEDO	50	31.70	100	1:07.82	17,0	1:07.82	FINAL
						31.70		36.12			
					50	32.15	100	1:09.36		1:09.36	PRELIMINAR
						32.15		37.21			
5	046070807	RAEZ MUÑOZ ALEJANDRO	1999	NAVIAL	50	32.50	100	1:08.50	16,0	1:08.50	FINAL
						32.50		36.00			
					50	32.74	100	1:09.50		1:09.50	PRELIMINAR
						32.74		36.76			
6	099162948	CASTELLO CUÑAT MARTIN	1999	FERCASJ	50	32.59	100	1:08.51	15,0	1:08.51	FINAL
						32.59		35.92			
					50	33.02	100	1:08.69		1:08.69	PRELIMINAR
						33.02		35.67			
7	045168332	AIZPURU AROTZENA JON	1998	OARSOALDE	50	32.21	100	1:09.27	14,0	1:09.27	FINAL
						32.21		37.06			
					50	31.89	100	1:09.75		1:09.75	PRELIMINAR
						31.89		37.86			
8	073160316	BENITO MADURGA ALBERTO	1999	NHELIOS	50	33.05	100	1:10.20	13,0	1:10.20	FINAL
						33.05		37.15			
					50	32.97	100	1:09.71		1:09.71	PRELIMINAR
						32.97		36.74			

RT: RETIRADO
NP: NO PRESENTADODES: DESCALIFICADO
BAJ: BAJARCI: M.M. Nac. (Para Categori
MMN: M.M. Nac. (Para Edades)RCJ: Record Campeonato
RE: Record País

SW.RESULTADOS_PRUEBA_CA

Información correcta a 17:04:08 02/03/2014

4 / 8

Sistemas de Información, MSL Software - www.msl.es





CTO. ESPAÑA JUNIOR E INFANTIL DE INVIERNO, 27 DE FEBRERO AL 2 DE MARZO

PONTEVEDRA

Datos técnicos: Piscina de 50 m., Cronometraje Electrónico

02/03/2014

15 A:	1:06.00	SOLA GIL PAU	BARCELONA	20/07/2012
16 A:	1:04.92	SOLACHE GOMEZ EDUARDO	BARCELONA	28/07/2009
17 A:	1:03.66	LUJÁN RIVERAS SERGIO	HELSINKI (FIN)	17/07/2010
18 A:	1:02.82	QUESADA ARANDA ALBERTO	PRAGA	11/07/2009
RC.I:	1:06.28	VEGA TREJO JUAN LUÍS	PALMA DE MALLORCA	03/03/2013
RC.J:	1:05.37	CARAZO BARBERO GONZALO	PALMA DE MALLORCA	03/03/2013

INFANTIL MASCULINO

RK	Licencia	Nombre	Año	Club					Pts.	Resultado	
9	002470762	GARCÍA VALDÉS-DAPENA ANDRÉS	1998	CNPALMA	50	33.55	100	1:10.33	12,0	1:10.33	FINAL
						33.55		36.78			
					50	33.44	100	1:09.81		1:09.81	PRELIMINAR
						33.44		36.37			
10	047893973	GRIMA FARRERAS POL	1998	VALLIRA					11,0	DES	FINAL
					50	32.79	100	1:09.05		1:09.05	PRELIMINAR
						32.79		36.26			
11	046272062	MEDINA ESPADAS JOSE MANUEL	1998	NAVAL	50	33.00	100	1:10.21	10,0	1:10.21	FINAL
						33.00		37.21			
					50	32.85	100	1:10.54		1:10.54	PRELIMINAR
						32.85		37.69			
12	005723160	SAENZ BALLESTEROS MARTIN	1998	ALARCOS	50	33.33	100	1:10.54	9,0	1:10.54	FINAL
						33.33		37.21			
					50	33.24	100	1:11.00		1:11.00	PRELIMINAR
						33.24		37.76			
13	099161022	CANOS ASENSIO BORJA	1998	CAZAHAR	50	33.25	100	1:10.57	8,0	1:10.57	FINAL
						33.25		37.32			
					50	33.60	100	1:10.28		1:10.28	PRELIMINAR
						33.60		36.68			
14	074446651	MENA MARTINEZ ANGEL	1999	CNELCHE	50	33.52	100	1:10.59	7,0	1:10.59	FINAL
						33.52		37.07			
					50	33.77	100	1:10.92		1:10.92	PRELIMINAR
						33.77		37.15			
15	058007939	OYARZABAL GOYA BEÑAT	1998	NURGAIN	50	33.09	100	1:10.70	6,0	1:10.70	FINAL
						33.09		37.61			
					50	33.04	100	1:10.10		1:10.10	PRELIMINAR
						33.04		37.06			
16	047954570	BLANCO CORONADO MARC	1998	CORNELL	50	33.28	100	1:10.71	5,0	1:10.71	FINAL
						33.28		37.43			
					50	33.22	100	1:10.34		1:10.34	PRELIMINAR
						33.22		37.12			

RT: RETIRADO
NP: NO PRESENTADODES: DESCALIFICADO
BAJ: BAJARCI: M.M. Nac. (Para Categori
MMN: M.M. Nac. (Para Edades)RCJ: Record Campeonato
RE: Record Pais

SW.RESULTADOS_PRUEBA_CA

Información correcta a 17:04:08 02/03/2014

5 / 8

Sistemas de Información, MSL Software - www.msl.es





CTO. ESPAÑA JUNIOR E INFANTIL DE INVIERNO, 27 DE FEBRERO AL 2 DE MARZO

PONTEVEDRA

Datos técnicos: Piscina de 50 m., Cronometraje Electrónico

02/03/2014

15 A:	1:06.00	SOLA GIL PAU	BARCELONA	20/07/2012
16 A:	1:04.92	SOLAECHÉ GÓMEZ EDUARDO	BARCELONA	28/07/2009
17 A:	1:03.66	LUJÁN RIVERAS SERGIO	HELSINKI (FIN)	17/07/2010
18 A:	1:02.82	QUESADA ARANDA ALBERTO	PRAGA	11/07/2009
RC.I:	1:06.28	VEGA TREJO JUAN LUÍS	PALMA DE MALLORCA	03/03/2013
RC.J:	1:05.37	CARAZO BARBERO GONZALO	PALMA DE MALLORCA	03/03/2013

INFANTIL MASCULINO

RK	Licencia	Nombre	Año	Club					Pts.	Resultado	
17	072195635	MARKANTONATOS LISASO ERMIS	1998	PIELAGOS	50	34.01	100	1:10.89	4,0	1:10.89	FINAL
						34.01		36.88			
					50	33.52	100	1:10.57		1:10.57	PRELIMINAR
						33.52		37.05			
18	048127651	GRACIA SIPAN ALVARO	1998	ATL-BAR	50	33.76	100	1:11.44	3,0	1:11.44	FINAL
						33.76		37.68			
					50	33.57	100	1:10.97		1:10.97	PRELIMINAR
						33.57		37.40			
19	071355683	JIMENEZ LEON ALBERTO	1998	VALDEPE	50	33.59	100	1:11.54	2,0	1:11.54	FINAL
						33.59		37.95			
					50	33.02	100	1:10.58		1:10.58	PRELIMINAR
						33.02		37.56			
20	099160379	CARPIO GÓMEZ DAVID	1998	NPETRE	50	33.88	100	1:11.70	1,0	1:11.70	FINAL
						33.88		37.82			
					50	33.40	100	1:11.00		1:11.00	PRELIMINAR
						33.40		37.60			
21	080094578	MATEO BORRALLÓ MIGUEL	1998	BADAJOS	50	33.54	100	1:11.23	0,0	1:11.23	PRELIMINAR
						33.54		37.69			
22	023950689	SEGURA SANCHEZ JAVIER	1998	CARTAGO	50	33.49	100	1:11.28	0,0	1:11.28	PRELIMINAR
						33.49		37.79			
23	073023560	LOPEZ PUYUELO PABLO	1998	STVENEC	50	33.52	100	1:11.32	0,0	1:11.32	PRELIMINAR
						33.52		37.80			
24	044574757	LOPEZ PIRES ALEJANDRO	1999	BIDASOA	50	34.49	100	1:11.54	0,0	1:11.54	PRELIMINAR
						34.49		37.05			
25	072750661	GREÑO JIMENEZ ENEKO	1999	JUDIZME	50	33.51	100	1:11.59	0,0	1:11.59	PRELIMINAR
						33.51		38.08			
25	044060420	ROMAN BARO PABLO	1998	SANFERN	50	33.62	100	1:11.59	0,0	1:11.59	PRELIMINAR
						33.62		37.97			
27	017458686	ARTAL MATEO FRANCHO	1999	STVENEC	50	34.12	100	1:11.65	0,0	1:11.65	PRELIMINAR
						34.12		37.53			
28	071961766	MARTINEZ GUTIERREZ SERGIO	1998	CNPALEN	50	33.92	100	1:11.66	0,0	1:11.66	PRELIMINAR
						33.92		37.74			

RT: RETIRADO
NP: NO PRESENTADODES: DESCALIFICADO
BAJ: BAJARCI: M.M. Nac. (Para Categorías)
MMN: M.M. Nac. (Para Edades)RCJ: Record Campeonato
RE: Record País

SW.RESULTADOS_PRUEBA_CA

Información correcta a 17:04:08 02/03/2014

6 / 8

Sistemas de Información, MSL Software - www.msl.es





CTO. ESPAÑA JUNIOR E INFANTIL DE INVIERNO, 27 DE FEBRERO AL 2 DE MARZO

PONTEVEDRA

Datos técnicos: Piscina de 50 m., Cronometraje Electrónico

02/03/2014

15 A:	1:06.00	SOLA GIL PAU	BARCELONA	20/07/2012
16 A:	1:04.92	SOLAECH GOMEZ EDUARDO	BARCELONA	28/07/2009
17 A:	1:03.66	LUJÁN RIVERAS SERGIO	HELSINKI (FIN)	17/07/2010
18 A:	1:02.82	QUESADA ARANDA ALBERTO	PRAGA	11/07/2009
RC.I:	1:06.28	VEGA TREJO JUAN LUÍS	PALMA DE MALLORCA	03/03/2013
RC.J:	1:05.37	CARAZO BARBERO GONZALO	PALMA DE MALLORCA	03/03/2013

INFANTIL MASCULINO

RK	Licencia	Nombre	Año	Club					Pts.	Resultado	
29	023928047	MARINA ALCOLEA AARON	1999	SABADEL	50	34.45	100	1:11.80	0,0	1:11.80	PRELIMINAR
						34.45		37.35			
30	050907888	LARRAYA DEL HOYO ALBERTO	1999	CANOENC	50	33.64	100	1:11.81	0,0	1:11.81	PRELIMINAR
						33.64		38.17			
30	025359560	GARZA CONDE GUILLERMO	1999	SCASABL	50	32.98	100	1:11.81	0,0	1:11.81	PRELIMINAR
						32.98		38.83			
32	005980197	MORALEDA FERNANDEZ JORGE	1999	NTOLEDO	50	33.56	100	1:12.35	0,0	1:12.35	PRELIMINAR
						33.56		38.79			
33	076054468	MUÑOZ ARBOIX ALEJANDRO	1999	CACEDEL	50	34.36	100	1:12.54	0,0	1:12.54	PRELIMINAR
						34.36		38.18			
33	041540835	SANCHEZ IZQUIERDO NAZARIO JOSÉ	1998	SALLE-P	50	33.23	100	1:12.54	0,0	1:12.54	PRELIMINAR
						33.23		39.31			
35	050909813	MARTIN DE LA IGLESIA DAVID	1999	GREDO	50	34.28	100	1:12.61	0,0	1:12.61	PRELIMINAR
						34.28		38.33			
36	045392356	NAVARRO SANCHEZ J.S.	1998	METPOLE	50	33.55	100	1:12.68	0,0	1:12.68	PRELIMINAR
						33.55		39.13			
37	072158666	APARICIO MATIA MARCOS	1998	CN. TORRELA	50	33.78	100	1:13.01	0,0	1:13.01	PRELIMINAR
						33.78		39.23			
38	074528090	AVILES GRANADOS CARLOS	1999	CNELCHE	50	35.10	100	1:13.02	0,0	1:13.02	PRELIMINAR
						35.10		37.92			
39	077556789	MORENO BOLIVAR ERNESTO	1999	GRANADA	50	34.62	100	1:13.36	0,0	1:13.36	PRELIMINAR
						34.62		38.74			
40	043461268	ARMERO CALIZ ADRIAN	1999	SALLE-P	50	33.35	100	1:13.47	0,0	1:13.47	PRELIMINAR
						33.35		40.12			
41	046071849	NAVARRO ROSALES FRANCISCO	1999	NAVIAL	50	34.58	100	1:13.61	0,0	1:13.61	PRELIMINAR
						34.58		39.03			
41	031008715	VICENTE RUIZ HERNANDO	1999	NAVIAL	50	33.86	100	1:13.61	0,0	1:13.61	PRELIMINAR
						33.86		39.75			
43	044738331	MATEU BAUTE DANTE	1999	METPOLE	50	34.50	100	1:13.75	0,0	1:13.75	PRELIMINAR
						34.50		39.25			
44	099164886	CONTRERAS PÉREZ ALVARO	1998	CNDELFIN	50	33.52	100	1:13.85	0,0	1:13.85	PRELIMINAR
						33.52		40.33			

RT: RETIRADO
NP: NO PRESENTADODES: DESCALIFICADO
BAJ: BAJARCI: M.M. Nac. (Para Categori
MMN: M.M. Nac. (Para Edades)RCJ: Record Campeonato
RE: Record País

SW.RESULTADOS_PRUEBA_CA Información correcta a 17:04:08 02/03/2014

7 / 8

Sistemas de Información, MSL Software - www.msl.es





CTO. ESPAÑA JUNIOR E INFANTIL DE INVIERNO, 27 DE FEBRERO AL 2 DE MARZO

PONTEVEDRA

Datos técnicos: Piscina de 50 m., Cronometraje Electrónico

02/03/2014

15 A:	1:06.00	SOLA GIL PAU	BARCELONA	20/07/2012
16 A:	1:04.92	SOLACHE GOMEZ EDUARDO	BARCELONA	28/07/2009
17 A:	1:03.66	LUJÁN RIVERAS SERGIO	HELSINKI (FIN)	17/07/2010
18 A:	1:02.82	QUESADA ARANDA ALBERTO	PRAGA	11/07/2009
RC.I:	1:06.28	VEGA TREJO JUAN LUÍS	PALMA DE MALLORCA	03/03/2013
RC.J:	1:05.37	CARAZO BARBERO GONZALO	PALMA DE MALLORCA	03/03/2013

INFANTIL MASCULINO

RK	Licencia	Nombre	Año	Club					Pts.	Resultado	
45	077393899	MARIN MARTIN ADRIAN	1999	NATCHUR	50	33.97	100	1:13.97	0,0	1:13.97	PRELIMINAR
						33.97		40.00			
46	076058821	JAVATO LEO JOSE LUIS	1999	CACEDEL	50	34.75	100	1:14.31	0,0	1:14.31	PRELIMINAR
						34.75		39.56			
47	053845823	HERNANDEZ MARTIN CARLOS	1999	CALLE 4	50	34.01	100	1:14.49	0,0	1:14.49	PRELIMINAR
						34.01		40.48			
48	077021476	TERRADO MARTIN ANDRES	1998	UNIVGRA	50	34.27	100	1:14.61	0,0	1:14.61	PRELIMINAR
						34.27		40.34			
49	047118694	DAVILA SANCHEZ JOAN	1999	S. SADURNI	50	34.63	100	1:14.90	0,0	1:14.90	PRELIMINAR
						34.63		40.27			
50	041630474	CANO JULIÀ JOAN	1999	BAÑOLAS	50	34.75	100	1:15.09	0,0	1:15.09	PRELIMINAR
						34.75		40.34			
51	049676861	BOTANA PEDREIRA ALEJANDRO	1999	CDELMAR	50	35.31	100	1:15.22	0,0	1:15.22	PRELIMINAR
						35.31		39.91			
52	P00099265	GONZALEZ GUILLAMET GUILLEM	1999	GRANOLL	50	34.70	100	1:15.24	0,0	1:15.24	PRELIMINAR
						34.70		40.54			

RT: RETIRADO
NP: NO PRESENTADODES: DESCALIFICADO
BAJ: BAJARCI: M.M. Nac. (Para Categori
MMN: M.M. Nac. (Para Edades)RCJ: Record Campeonato
RE: Record Pais

SW.RESULTADOS_PRUEBA_CA Información correcta a 17:04:08 02/03/2014

8 / 8

Sistemas de Información, MSL Software - www.msl.es





CTO. ESPAÑA JUNIOR E INFANTIL DE INVIERNO, 27 DE FEBRERO AL 2 DE MARZO

PONTEVEDRA

Datos técnicos: Piscina de 50 m., Cronometraje Electrónico

02/03/2014

13 A:	2:18.10	IGNACIO SORRIBES JUDIT	BELGRADO	27/07/2007
14 A:	2:14.89	IGNACIO SORRIBES JUDIT	TERRASSA	08/08/2008
15 A:	2:10.06	IGNACIO SORRIBES JUDIT	LAS PALMAS DE G.C.	21/07/2009
16 A:	2:10.11	IGNACIO SORRIBES JUDIT	SINGAPUR (SIN)	16/08/2010
RC.I:	2:20.08	CANO MIÑARRO MARTA	PALMA DE MALLORCA	03/03/2013
RC.J:	2:18.45	RICO PEREZ CARMEN	PALMA DE MALLORCA	03/03/2013

JUNIOR FEMENINO

RK	Licencia	Nombre	Año	Club		Pts.	Resultado
1	051137980	RICO PEREZ CARMEN	1998	CANOENC	50' -- 30.20' 100' -- 1:04.14' 150' -- 1:39.19' 200' -- 2:15.55'	26,0	2:15.55 FINAL
					30.20' 33.94' 35.05' 36.36'		
					50' -- 30.48' 100' -- 1:04.38' 150' -- 1:39.45' 200' -- 2:15.45'	RCJ	2:15.45 PRELIMINAR
					30.48' 33.90' 35.07' 36.00'		
2	025741332	BALBUENA HEREDIA CARMEN	1999	TORREMOL	50' -- 30.83' 100' -- 1:05.46' 150' -- 1:41.33' 200' -- 2:17.06'	22,0	2:17.06 FINAL
					30.83' 34.63' 35.87' 35.73'		
					50' -- 30.55' 100' -- 1:05.29' 150' -- 1:41.51' 200' -- 2:19.09'		2:19.09 PRELIMINAR
					30.55' 34.74' 36.22' 37.58'		
3	045989420	GARCIA DE DIOS LEYVA IRENE	1998	TARRASA	50' -- 31.49' 100' -- 1:06.92' 150' -- 1:43.18' 200' -- 2:19.55'	19,0	2:19.55 FINAL
					31.49' 35.43' 36.26' 36.37'		
					50' -- 31.40' 100' -- 1:06.52' 150' -- 1:43.02' 200' -- 2:21.05'		2:21.05 PRELIMINAR
					31.40' 35.12' 36.50' 38.03'		
4	047818313	SOLEY SANCHEZ MARIONA	1998	SABADEL	50' -- 31.95' 100' -- 1:08.40' 150' -- 1:45.22' 200' -- 2:22.28'	17,0	2:22.28 FINAL
					31.95' 36.45' 36.82' 37.06'		
					50' -- 32.00' 100' -- 1:08.13' 150' -- 1:45.25' 200' -- 2:22.51'		2:22.51 PRELIMINAR
					32.00' 36.13' 37.12' 37.26'		
5	073225224	ARTIGAS FERNANDEZ ISABEL	1998	AQUACAS	50' -- 31.76' 100' -- 1:07.67' 150' -- 1:44.88' 200' -- 2:23.13'	16,0	2:23.13 FINAL
					31.76' 35.91' 37.21' 38.25'		
					50' -- 31.62' 100' -- 1:07.57' 150' -- 1:45.67' 200' -- 2:25.44'		2:25.44 PRELIMINAR
					31.62' 35.95' 38.10' 39.77'		
6	077228162	CLAVERO CUENCA MARINA	1998	RCMEDIT	50' -- 31.56' 100' -- 1:08.11' 150' -- 1:45.56' 200' -- 2:23.29'	15,0	2:23.29 FINAL
					31.56' 36.55' 37.45' 37.73'		
					50' -- 31.61' 100' -- 1:08.04' 150' -- 1:46.37' 200' -- 2:25.77'		2:25.77 PRELIMINAR
					31.61' 36.43' 38.33' 39.40'		
7	047437775	GARCIA GARAY MACARENA	1999	CDELMAR	50' -- 31.66' 100' -- 1:08.27' 150' -- 1:45.82' 200' -- 2:23.46'	14,0	2:23.46 FINAL
					31.66' 36.61' 37.55' 37.64'		
					50' -- 31.94' 100' -- 1:07.96' 150' -- 1:45.74' 200' -- 2:23.66'		2:23.66 PRELIMINAR
					31.94' 36.02' 37.78' 37.92'		

RT: RETIRADO
NP: NO PRESENTADODES: DESCALIFICADO
BAJ: BAJARCI: M.M. Nac. (Para Categori
MMN: M.M. Nac. (Para Edades)RCJ: Record Campeonato
RE: Record Pais

SW.RESULTADOS_PRUEBA_CA Información correcta a 17:34:55 02/03/2014

1 / 7

Sistemas de Información, MSL Software - www.msl.es





CTO. ESPAÑA JUNIOR E INFANTIL DE INVIERNO, 27 DE FEBRERO AL 2 DE MARZO

PONTEVEDRA

Datos técnicos: Piscina de 50 m., Cronometraje Electrónico

02/03/2014

13 A:	2:18.10	IGNACIO SORRIBES JUDIT	BELGRADO	27/07/2007
14 A:	2:14.89	IGNACIO SORRIBES JUDIT	TERRASSA	08/08/2008
15 A:	2:10.06	IGNACIO SORRIBES JUDIT	LAS PALMAS DE G.C.	21/07/2009
16 A:	2:10.11	IGNACIO SORRIBES JUDIT	SINGAPUR (SIN)	16/08/2010
RC.I:	2:20.08	CANO MIÑARRO MARTA	PALMA DE MALLORCA	03/03/2013
RC.J:	2:18.45	RICO PEREZ CARMEN	PALMA DE MALLORCA	03/03/2013

JUNIOR FEMENINO

RK	Licencia	Nombre	Año	Club									Pts.	Resultado				
8	047946609	MOJICA BAQUERO M. JOSE	1998	UDHORTA	50	32.84	100	1:09.56	150	1:47.18	200	2:26.18	13,0	2:26.18	FINAL			
						32.84		36.72		37.62		39.00						
					50	32.66	100	1:08.90	150	1:46.55	200	2:26.13				2:26.13	PRELIMINAR	
						32.66		36.24		37.65		39.58						
9	039469584	GOYANES GARCIA PAULA	1998	GALAICO	50	31.97	100	1:08.83	150	1:47.13	200	2:26.24	12,0	2:26.24	FINAL			
						31.97		36.86		38.30		39.11						
					50	32.51	100	1:09.67	150	1:47.67	200	2:26.04				2:26.04	PRELIMINAR	
						32.51		37.16		38.00		38.37						
10	077129806	RODRIGUEZ CAO LAURA	1998	SABADEL									11,0	BAJ	FINAL			
					50	30.41	100	1:05.54	150	1:42.16	200	2:18.42				RCJ	2:18.42	PRELIMINAR
						30.41		35.13		36.62	RCJ	36.26						
11	039448651	MUES FONTANET SARA	1998	UDHORTA	50	32.28	100	1:08.29	150	1:46.34	200	2:25.37	10,0	2:25.37	FINAL			
						32.28		36.01		38.05		39.03						
					50	32.14	100	1:08.33	150	1:46.21	200	2:26.46				2:26.46	PRELIMINAR	
						32.14		36.19		37.88		40.25						
12	045141735	BELLO ARMADA ANDREA	1999	PORENSE	50	33.01	100	1:11.30	150	1:48.65	200	2:26.07	9,0	2:26.07	FINAL			
						33.01		38.29		37.35		37.42						
					50	33.61	100	1:11.92	150	1:49.80	200	2:27.43				2:27.43	PRELIMINAR	
						33.61		38.31		37.88		37.63						
13	P00099275	CID CERVANTES TANIA	1999	GRANOLL	50	32.00	100	1:09.13	150	1:47.45	200	2:26.36	8,0	2:26.36	FINAL			
						32.00		37.13		38.32		38.91						
					50	32.66	100	1:10.41	150	1:49.61	200	2:28.55				2:28.55	PRELIMINAR	
						32.66		37.75		39.20		38.94						
14	L00481078	GONZALEZ GARRIDO PUERTO	1998	MAIRENA	50	33.02	100	1:10.36	150	1:48.02	200	2:26.56	7,0	2:26.56	FINAL			
						33.02		37.34		37.66		38.54						
					50	33.17	100	1:10.12	150	1:48.15	200	2:27.02				2:27.02	PRELIMINAR	
						33.17		36.95		38.03		38.87						
15	048234931	AGUILAR MARTINEZ ELISABETH	1999	NPREMIA	50	32.67	100	1:09.90	150	1:48.62	200	2:27.08	6,0	2:27.08	FINAL			
						32.67		37.23		38.72		38.46						
					50	32.73	100	1:09.75	150	1:48.93	200	2:28.16				2:28.16	PRELIMINAR	
						32.73		37.02		39.18		39.23						

RT: RETIRADO
NP: NO PRESENTADODES: DESCALIFICADO
BAJ: BAJARCI: M.M. Nac. (Para Categori
MMN: M.M. Nac. (Para Edades)RCJ: Record Campeonato
RE: Record Pais

SW.RESULTADOS_PRUEBA_CA

Información correcta a 17:34:55

02/03/2014

2 / 7

Sistemas de Información, MSL Software - www.msl.es



Halcón viajes.com

CTO. ESPAÑA JUNIOR E INFANTIL DE INVIERNO, 27 DE FEBRERO AL 2 DE MARZO
PONTEVEDRA

Datos técnicos: Piscina de 50 m., Cronometraje Electrónico

02/03/2014

13 A:	2:18.10	IGNACIO SORRIBES JUDIT	BELGRADO	27/07/2007
14 A:	2:14.89	IGNACIO SORRIBES JUDIT	TERRASSA	08/08/2008
15 A:	2:10.06	IGNACIO SORRIBES JUDIT	LAS PALMAS DE G.C.	21/07/2009
16 A:	2:10.11	IGNACIO SORRIBES JUDIT	SINGAPUR (SIN)	16/08/2010
RC.I:	2:20.08	CANO MIÑARRO MARTA	PALMA DE MALLORCA	03/03/2013
RC.J:	2:18.45	RICO PEREZ CARMEN	PALMA DE MALLORCA	03/03/2013

JUNIOR FEMENINO

RK	Licencia	Nombre	Año	Club									Pts.	Resultado	
16	047407948	OROZCO RIERA MONICA	1998	EULARIO	50	32.77	100	1:10.09	150	1:48.81	200	2:27.33	5,0	2:27.33	FINAL
						32.77		37.32		38.72		38.52			
					50	32.49	100	1:09.66	150	1:48.19	200	2:27.19		2:27.19	PRELIMINAR
						32.49		37.17		38.53		39.00			
17	P00063063	GUERRERO RAMOS CELESTE	1998	ATL-BAR	50	33.07	100	1:11.15	150	1:49.25	200	2:27.79	4,0	2:27.79	FINAL
						33.07		38.08		38.10		38.54			
					50	33.01	100	1:10.50	150	1:49.55	200	2:29.80		2:29.80	PRELIMINAR
						33.01		37.49		39.05		40.25			
18	077134136	ROMERO ENDOLZ ZOE PAULA	1998	SCASABL	50	31.18	100	1:08.26	150	1:47.65	200	2:27.97	3,0	2:27.97	FINAL
						31.18		37.08		39.39		40.32			
					50	30.86	100	1:08.03	150	1:48.48	200	2:29.37		2:29.37	PRELIMINAR
						30.86		37.17		40.45		40.89			
19	049268414	GARCIA COLL NURIA	1999	SABADEL	50	33.46	100	1:11.33	150	1:50.04	200	2:28.39	0,0	2:28.39	FINAL
						33.46		37.87		38.71		38.35			
					50	33.68	100	1:11.56	150	1:49.92	200	2:29.06		2:29.06	PRELIMINAR
						33.68		37.88		38.36		39.14			
20	079130941	IBARRONDO NAIA	1999	GETXO	50	32.12	100	1:09.35	150	1:48.22	200	2:29.32	2,0	2:29.32	FINAL
						32.12		37.23		38.87		41.10			
					50	33.08	100	1:10.70	150	1:48.80	200	2:27.99		2:27.99	PRELIMINAR
						33.08		37.62		38.10		39.19			
21	048279549	ARILLA RAFOLS NORA	1999	REUSPLO	50	33.47	100	1:11.91	150	1:51.10	200	2:30.85	1,0	2:30.85	PRELIMINAR
						33.47		38.44		39.19		39.75			
22	P00057150	BUCH CARDONA MARIA	1999	TARRASA	50	33.20	100	1:11.86	150	1:52.12	200	2:32.26	0,0	2:32.26	PRELIMINAR
						33.20		38.66		40.26		40.14			
23	002747526	CARBONERO MONTERO SARA	1999	NTOLEDO	50	33.51	100	1:11.99	150	1:52.19	200	2:32.61	0,0	2:32.61	PRELIMINAR
						33.51		38.48		40.20		40.42			
24	045883650	SANTACRUZ GOMEZ NADIA	1999	TARRASA	50	34.13	100	1:13.39	150	1:53.26	200	2:33.99	0,0	2:33.99	PRELIMINAR
						34.13		39.26		39.87		40.73			
25	001938439	PAGÁN PAREDERO BLANCA	1999	GREDOS	50	30.90	100	1:07.17	150	1:49.23	200	2:39.48	0,0	2:39.48	PRELIMINAR
						30.90		36.27		42.06		50.25			
	076591127	MORALES GONZALEZ MARIA BELEN	1998	NATCHUR									0,0	DES	PRELIMINAR

 RT: RETIRADO DES: DESCALIFICADO RCI: M.M. Nac. (Para Categori RCJ: Record Campeonato
 NP: NO PRESENTADO BAJ: BAJA MMN: M.M. Nac. (Para Edades) RE: Record Pais

SW.RESULTADOS_PRUEBA_CA Información correcta a 17:34:55 02/03/2014

3 / 7

Sistemas de Información, MSL Software - www.msl.es



**CTO. ESPAÑA JUNIOR E INFANTIL DE INVIERNO, 27 DE FEBRERO AL 2 DE MARZO****PONTEVEDRA**

Datos técnicos: Piscina de 50 m., Cronometraje Electrónico

02/03/2014

13 A:	2:18.10	IGNACIO SORRIBES JUDIT	BELGRADO	27/07/2007
14 A:	2:14.89	IGNACIO SORRIBES JUDIT	TERRASSA	08/08/2008
15 A:	2:10.06	IGNACIO SORRIBES JUDIT	LAS PALMAS DE G.C.	21/07/2009
16 A:	2:10.11	IGNACIO SORRIBES JUDIT	SINGAPUR (SIN)	16/08/2010
RC.I:	2:20.08	CANO MIÑARRO MARTA	PALMA DE MALLORCA	03/03/2013
RC.J:	2:18.45	RICO PEREZ CARMEN	PALMA DE MALLORCA	03/03/2013

JUNIOR FEMENINO

RK	Licencia	Nombre	Año	Club	Pts.	Resultado
	038880817	ERRA SALVADOR JULIA	1998	NPREMIA	0,0	DES PRELIMINAR
	053880911	ROMAGUERA FERRER MARIA	1999	CNDELFIN	0,0	DES PRELIMINAR
	045859721	MARTINEZ GOMEZ DE LAZARO S.	1998	TARRASA	0,0	BAJ PRELIMINAR
	045349918	GONZALEZ ALONSO JENNIFER	1999	METPOLE	0,0	BAJ PRELIMINAR

RT: RETIRADO
NP: NO PRESENTADODES: DESCALIFICADO
BAJ: BAJARCI: M.M. Nac. (Para Categori
MMN: M.M. Nac. (Para Edades)RCJ: Record Campeonato
RE: Record Pais

SW.RESULTADOS_PRUEBA_CA Información correcta a 17:34:55 02/03/2014

4 / 7

Sistemas de Información, MSL Software - www.msl.es





CTO. ESPAÑA JUNIOR E INFANTIL DE INVIERNO, 27 DE FEBRERO AL 2 DE MARZO

PONTEVEDRA

Datos técnicos: Piscina de 50 m., Cronometraje Electrónico

02/03/2014

13 A:	2:18.10	IGNACIO SORRIBES JUDIT	BELGRADO	27/07/2007
14 A:	2:14.89	IGNACIO SORRIBES JUDIT	TERRASSA	08/08/2008
15 A:	2:10.06	IGNACIO SORRIBES JUDIT	LAS PALMAS DE G.C.	21/07/2009
16 A:	2:10.11	IGNACIO SORRIBES JUDIT	SINGAPUR (SIN)	16/08/2010
RC.I:	2:20.08	CANO MIÑARRO MARTA	PALMA DE MALLORCA	03/03/2013
RC.J:	2:18.45	RICO PEREZ CARMEN	PALMA DE MALLORCA	03/03/2013

INFANTIL FEMENINO

RK	Licencia	Nombre	Año	Club									Pts.	Resultado	
1	077872657	MELENDO ROMERO ANDREA	2000	MAIRENA	50	32.51	100	1:10.12	150	1:46.40	200	2:22.31	26,0	2:22.31	FINAL
						32.51		37.61		36.28		35.91			
					50	32.38	100	1:10.34	150	1:47.91	200	2:25.47		2:25.47	PRELIMINAR
						32.38		37.96		37.57		37.56			
2	043580751	MARTI FERNANDEZ LAIA	2000	UDHORTA	50	32.70	100	1:09.94	150	1:47.16	200	2:24.29	22,0	2:24.29	FINAL
						32.70		37.24		37.22		37.13			
					50	32.86	100	1:10.83	150	1:48.85	200	2:27.11		2:27.11	PRELIMINAR
						32.86		37.97		38.02		38.26			
3	050486521	GARROTE MENDEZ PATRICIA	2000	MADMOSC	50	32.45	100	1:08.91	150	1:47.00	200	2:24.78	19,0	2:24.78	FINAL
						32.45		36.46		38.09		37.78			
					50	32.45	100	1:09.61	150	1:49.91	200	2:30.09		2:30.09	PRELIMINAR
						32.45		37.16		40.30		40.18			
4	047176782	PEREA BORDONABA MIREIA	2000	SABADEL	50	32.68	100	1:09.65	150	1:47.38	200	2:25.54	17,0	2:25.54	FINAL
						32.68		36.97		37.73		38.16			
					50	33.27	100	1:11.25	150	1:50.71	200	2:30.95		2:30.95	PRELIMINAR
						33.27		37.98		39.46		40.24			
5	002551668	MUÑOZ PERERA LAURA	2001	MADMOSC	50	33.78	100	1:12.73	150	1:50.82	200	2:29.42	16,0	2:29.42	FINAL
						33.78		38.95		38.09		38.60			
					50	34.19	100	1:13.33	150	1:52.33	200	2:32.24		2:32.24	PRELIMINAR
						34.19		39.14		39.00		39.91			
6	073422010	AIZPUN IÑIGO VICTORIA	2000	CDAMAYA	50	33.49	100	1:11.68	150	1:51.36	200	2:32.45	15,0	2:32.45	FINAL
						33.49		38.19		39.68		41.09			
					50	33.73	100	1:12.26	150	1:52.03	200	2:33.16		2:33.16	PRELIMINAR
						33.73		38.53		39.77		41.13			
7	047334633	PANIAGUA SANCHEZ MIREIA	2000	SABADEL	50	33.39	100	1:12.15	150	1:51.91	200	2:32.56	14,0	2:32.56	FINAL
						33.39		38.76		39.76		40.65			
					50	33.32	100	1:10.86	150	1:50.04	200	2:29.93		2:29.93	PRELIMINAR
						33.32		37.54		39.18		39.89			

RT: RETIRADO
NP: NO PRESENTADODES: DESCALIFICADO
BAJ: BAJARCI: M.M. Nac. (Para Categori
MMN: M.M. Nac. (Para Edades)RCJ: Record Campeonato
RE: Record País

SW.RESULTADOS_PRUEBA_CA

Información correcta a 17:34:55 02/03/2014

5 / 7

Sistemas de Información, MSL Software - www.msl.es



**CTO. ESPAÑA JUNIOR E INFANTIL DE INVIERNO, 27 DE FEBRERO AL 2 DE MARZO****PONTEVEDRA**

Datos técnicos: Piscina de 50 m., Cronometraje Electrónico

02/03/2014

13 A:	2:18.10	IGNACIO SORRIBES JUDIT	BELGRADO	27/07/2007
14 A:	2:14.89	IGNACIO SORRIBES JUDIT	TERRASSA	08/08/2008
15 A:	2:10.06	IGNACIO SORRIBES JUDIT	LAS PALMAS DE G.C.	21/07/2009
16 A:	2:10.11	IGNACIO SORRIBES JUDIT	SINGAPUR (SIN)	16/08/2010
RC.I:	2:20.08	CANO MIÑARRO MARTA	PALMA DE MALLORCA	03/03/2013
RC.J:	2:18.45	RICO PEREZ CARMEN	PALMA DE MALLORCA	03/03/2013

INFANTIL FEMENINO

RK	Licencia	Nombre	Año	Club									Pts.	Resultado	
8	077557807	VILLAR QUINTANA VICTORIA	2000	GRANADA	50	34.31	100	1:14.79	150	1:54.92	200	2:33.32	13,0	2:33.32	FINAL
						34.31		40.48		40.13		38.40			
					50	34.17	100	1:13.63	150	1:53.74	200	2:32.48		2:32.48	PRELIMINAR
						34.17		39.46		40.11		38.74			
9	P00099326	PUJADAS RUSIÑOL JULIA	2001	GRANOLL	50	33.56	100	1:12.89	150	1:52.45	200	2:33.94	12,0	2:33.94	FINAL
						33.56		39.33		39.56		41.49			
					50	33.66	100	1:12.22	150	1:51.78	200	2:32.71		2:32.71	PRELIMINAR
						33.66		38.56		39.56		40.93			
10	078959922	MUSONS LHEZ MAGDALENA	2000	BARAKA	50	33.96	100	1:13.25	150	1:53.80	200	2:34.61	11,0	2:34.61	FINAL
						33.96		39.29		40.55		40.81			
					50	32.85	100	1:10.83	150	1:50.32	200	2:32.22		2:32.22	PRELIMINAR
						32.85		37.98		39.49		41.90			
11	043570172	GUILLAMON NOVO ALBA	2000	SANDREU	50	32.16	100	1:10.59	150	1:49.27	200	2:30.10	10,0	2:30.10	FINAL
						32.16		38.43		38.68		40.83			
					50	32.69	100	1:11.01	150	1:51.93	200	2:34.64		2:34.64	PRELIMINAR
						32.69		38.32		40.92		42.71			
12	047184000	ESCRIBANO TRIVIÑO ARIADNA	2001	SABADEL	50	35.77	100	1:14.78	150	1:54.51	200	2:33.24	0,0	2:33.24	FINAL
						35.77		39.01		39.73		38.73			
					50	35.40	100	1:14.49	150	1:55.24	200	2:34.72		2:34.72	PRELIMINAR
						35.40		39.09		40.75		39.48			
12	039502666	RODRÍGUEZ CRUZ SHALANA	2000	C.N. MINORIS	50	34.05	100	1:12.47	150	1:52.62	200	2:33.24	9,0	2:33.24	FINAL
						34.05		38.42		40.15		40.62			
					50	34.50	100	1:13.53	150	1:53.49	200	2:34.45		2:34.45	PRELIMINAR
						34.50		39.03		39.96		40.96			
14	045389438	ALONSO FLOR CELIA	2000	PORTUEN	50	33.96	100	1:11.96	150	1:52.31	200	2:33.60	8,0	2:33.60	FINAL
						33.96		38.00		40.35		41.29			
					50	34.39	100	1:12.81	150	1:53.06	200	2:33.89		2:33.89	PRELIMINAR
						34.39		38.42		40.25		40.83			

RT: RETIRADO
NP: NO PRESENTADODES: DESCALIFICADO
BAJ: BAJARCI: M.M. Nac. (Para Categori
MMN: M.M. Nac. (Para Edades)RCJ: Record Campeonato
RE: Record País

SW.RESULTADOS_PRUEBA_CA

Información correcta a 17:34:55 02/03/2014

6 / 7

Sistemas de Información, MSL Software - www.msl.es





CTO. ESPAÑA JUNIOR E INFANTIL DE INVIERNO, 27 DE FEBRERO AL 2 DE MARZO

PONTEVEDRA

Datos técnicos: Piscina de 50 m., Cronometraje Electrónico

02/03/2014

13 A:	2:18.10	IGNACIO SORRIBES JUDIT	BELGRADO	27/07/2007
14 A:	2:14.89	IGNACIO SORRIBES JUDIT	TERRASSA	08/08/2008
15 A:	2:10.06	IGNACIO SORRIBES JUDIT	LAS PALMAS DE G.C.	21/07/2009
16 A:	2:10.11	IGNACIO SORRIBES JUDIT	SINGAPUR (SIN)	16/08/2010
RC.I:	2:20.08	CANO MIÑARRO MARTA	PALMA DE MALLORCA	03/03/2013
RC.J:	2:18.45	RICO PEREZ CARMEN	PALMA DE MALLORCA	03/03/2013

INFANTIL FEMENINO

RK	Licencia	Nombre	Año	Club									Pts.	Resultado	
15	073023313	FERNANDEZ NUÑEZ ALBA	2000	MOLIVAR	50	34.84	100	1:14.40	150	1:54.35	200	2:34.73	7,0	2:34.73	FINAL
						34.84		39.56		39.95		40.38			
					50	35.59	100	1:14.68	150	1:54.53	200	2:34.77		2:34.77	PRELIMINAR
						35.59		39.09		39.85		40.24			
16	005956299	SEGOVIA CARBALLO PAULA	2000	CANOENC	50	35.38	100	1:15.08	150	1:55.11	200	2:34.74	6,0	2:34.74	FINAL
						35.38		39.70		40.03		39.63			
					50	35.73	100	1:15.24	150	1:56.01	200	2:36.23		2:36.23	PRELIMINAR
						35.73		39.51		40.77		40.22			
17	053522912	PEREZ MIRANDA SABINA	2001	CNNAVIA	50	33.98	100	1:13.71	150	1:55.23	200	2:35.28	5,0	2:35.28	FINAL
						33.98		39.73		41.52		40.05			
					50	33.42	100	1:13.32	150	1:54.82	200	2:36.07		2:36.07	PRELIMINAR
						33.42		39.90		41.50		41.25			
18	031005864	FERNANDEZ SANCHEZ AZAHARA	2000	CORBSWIM	50	34.14	100	1:13.67	150	1:55.00	200	2:35.52	4,0	2:35.52	FINAL
						34.14		39.53		41.33		40.52			
					50	34.01	100	1:13.93	150	1:55.09	200	2:35.25		2:35.25	PRELIMINAR
						34.01		39.92		41.16		40.16			
19	P00043153	GALAN REVILLA AMALIA	2001	CCALDER	50	33.87	100	1:13.39	150	1:54.68	200	2:35.93	3,0	2:35.93	FINAL
						33.87		39.52		41.29		41.25			
					50	34.17	100	1:13.88	150	1:54.89	200	2:35.73		2:35.73	PRELIMINAR
						34.17		39.71		41.01		40.84			
20	048690276	SOTO PEREZ MARIA	2000	FMANISES	50	34.94	100	1:14.45	150	1:55.13	200	2:36.39	2,0	2:36.39	FINAL
						34.94		39.51		40.68		41.26			
					50	34.58	100	1:13.72	150	1:54.26	200	2:36.18		2:36.18	PRELIMINAR
						34.58		39.14		40.54		41.92			
21	005720048	RIVAS GALLEGO CRISTINA	2000	ALARCOS	50	33.47	100	1:12.35	150	1:53.70	200	2:37.10	1,0	2:37.10	PRELIMINAR
						33.47		38.88		41.35		43.40			
22	075573238	MORAGA MORENO CARMEN ALEJANDR	2001	GRANADA	50	33.36	100	1:13.18	150	1:55.44	200	2:37.29	0,0	2:37.29	PRELIMINAR
						33.36		39.82		42.26		41.85			
23	077851051	SEGURA JOSE REYES ESPERANZA	2001	MAIRENA	50	34.82	100	1:14.16	150	1:55.21	200	2:38.03	0,0	2:38.03	PRELIMINAR
						34.82		39.34		41.05		42.82			

RT: RETIRADO
NP: NO PRESENTADODES: DESCALIFICADO
BAJ: BAJARCI: M.M. Nac. (Para Categori
MMN: M.M. Nac. (Para Edades)RCJ: Record Campeonato
RE: Record Pais

SW.RESULTADOS_PRUEBA_CA

Información correcta a 17:34:55 02/03/2014

7 / 7

Sistemas de Información, MSL Software - www.msl.es





CTO. ESPAÑA JUNIOR E INFANTIL DE INVIERNO, 27 DE FEBRERO AL 2 DE MARZO

PONTEVEDRA

Datos técnicos: Piscina de 50 m., Cronometraje Electrónico

02/03/2014

13 A:	2:18.10	IGNACIO SORRIBES JUDIT	BELGRADO	27/07/2007
14 A:	2:14.89	IGNACIO SORRIBES JUDIT	TERRASSA	08/08/2008
15 A:	2:10.06	IGNACIO SORRIBES JUDIT	LAS PALMAS DE G.C.	21/07/2009
16 A:	2:10.11	IGNACIO SORRIBES JUDIT	SINGAPUR (SIN)	16/08/2010
RC.I:	2:20.08	CANO MIÑARRO MARTA	PALMA DE MALLORCA	03/03/2013
RC.J:	2:18.45	RICO PEREZ CARMEN	PALMA DE MALLORCA	03/03/2013

INFANTIL FEMENINO

RK	Licencia	Nombre	Año	Club									Pts.	Resultado	
24	046420378	GONZALEZ SAN JOSE PAULA	2000	SANDREU	50	35.23	100	1:15.67	150	1:57.07	200	2:38.05	0,0	2:38.05	PRELIMINAR
						35.23		40.44		41.40		40.98			
25	991123872	GARCIA RODRIGUEZ UXIA	2000	MOLEMOS	50	34.66	100	1:14.78	150	1:56.62	200	2:38.27	0,0	2:38.27	PRELIMINAR
						34.66		40.12		41.84		41.65			
26	049296180	MORILLO LOPEZ ESTHER	2001	J. PELEGRI	50	34.36	100	1:13.20	150	1:55.14	200	2:38.39	0,0	2:38.39	PRELIMINAR
						34.36		38.84		41.94		43.25			
27	049244489	GARZON ESCAMILLA NOELIA	2001	S. SADURNI	50	34.69	100	1:14.46	150	1:56.04	200	2:38.50	0,0	2:38.50	PRELIMINAR
						34.69		39.77		41.58		42.46			
28	039952590	MARTINEZ GRAU MARINA	2001	REUSPLO	50	35.26	100	1:15.54	150	1:57.59	200	2:38.76	0,0	2:38.76	PRELIMINAR
						35.26		40.28		42.05		41.17			
29	P00125116	AMADOR GIL ISABEL	2001	CMERCAN	50	34.84	100	1:14.70	150	1:55.47	200	2:39.25	0,0	2:39.25	PRELIMINAR
						34.84		39.86		40.77		43.78			
30	054158278	REGUEIRA VARELA MERITXELL	2001	AD.LICEO	50	36.05	100	1:16.48	150	1:58.50	200	2:40.27	0,0	2:40.27	PRELIMINAR
						36.05		40.43		42.02		41.77			
31	035588822	FERNANDEZ PARDO IRENE	2001	NPONTEA	50	34.58	100	1:15.38	150	1:57.90	200	2:40.38	0,0	2:40.38	PRELIMINAR
						34.58		40.80		42.52		42.48			
32	046426596	GIRALT PIDEMONT CLAUDIA	2001	SANDREU	50	35.92	100	1:17.21	150	1:59.64	200	2:41.60	0,0	2:41.60	PRELIMINAR
						35.92		41.29		42.43		41.96			
33	047436163	BLAS RODRIGUEZ SOFIA	2001	AD.LICEO	50	36.68	100	1:17.95	150	2:02.16	200	2:45.95	0,0	2:45.95	PRELIMINAR
						36.68		41.27		44.21		43.79			
34	025624225	VIDAL LLOP ALEXANDRA	2001	C.N.B.	50	34.65	100	1:14.88	150	1:58.91	200	2:46.53	0,0	2:46.53	PRELIMINAR
						34.65		40.23		44.03		47.62			
35	047328471	BORRELLA GARCIA MARTA	2001	SABADEL	50	35.22	100	1:17.90	150	2:02.03	200	2:48.47	0,0	2:48.47	PRELIMINAR
						35.22		42.68		44.13		46.44			
	020233596	IBAÑEZ LIÑEIRA EVA	2000	NPORTGT									0,0	BAJ	PRELIMINAR

RT: RETIRADO
NP: NO PRESENTADODES: DESCALIFICADO
BAJ: BAJARCI: M.M. Nac. (Para Categori
MMN: M.M. Nac. (Para Edades)RCJ: Record Campeonato
RE: Record Pais

SW.RESULTADOS_PRUEBA_CA

Información correcta a 17:34:55 02/03/2014

8 / 7

Sistemas de Información, MSL Software - www.msl.es





CTO. ESPAÑA JUNIOR E INFANTIL DE INVIERNO, 27 DE FEBRERO AL 2 DE MARZO

PONTEVEDRA

Datos técnicos: Piscina de 50 m., Cronometraje Electrónico

02/03/2014

15 A:	2:07.56	GONZALEZ DE OLIVEIRA HUGO	MADRID	01/02/2014
16 A:	2:04.86	BARRENA LOROÑO JAVIER	PONTEVEDRA	23/07/2013
17 A:	2:04.16	VERA GOMEZ ALEX	LAS PALMAS DE G.C.	24/07/2009
18 A:	1:59.66	WILDEBOER FABER ASCHWIN	CADIZ	04/03/2004
RC.I:	2:08.20	ROMERO BARRIOS JAVIER	PALMA DE MALLORCA	03/03/2013
RC.J:	2:04.65	SANCHEZ GTREZ-CABELLO GUILLERM	PALMA DE MALLORCA	03/03/2013

JUNIOR MASCULINO

RK	Licencia	Nombre	Año	Club		Pts.	Resultado
1	046419155	GIRALT PIDEMONT JAN	1996	SANDREU	50' -- 29.65' 100' -- 1:01.34' 150' -- 1:33.57' 200' -- 2:05.67'	26,0	2:05.67 FINAL
					29.65' 31.69' 32.23' 32.10'		
					50' -- 29.93' 100' -- 1:01.82' 150' -- 1:34.09' 200' -- 2:06.58'		2:06.58 PRELIMINAR
					29.93' 31.89' 32.27' 32.49'		
2	043214085	PONS RAMON JOAN LLUIS	1996	CNPALMA	50' -- 29.85' 100' -- 1:02.27' 150' -- 1:35.23' 200' -- 2:06.92'	22,0	2:06.92 FINAL
					29.85' 32.42' 32.96' 31.69'		
					50' -- 31.07' 100' -- 1:03.92' 150' -- 1:36.72' 200' -- 2:08.43'		2:08.43 PRELIMINAR
					31.07' 32.85' 32.80' 31.71'		
3	005316991	ROMERO BARRIOS JAVIER	1997	CANOENC	50' -- 29.68' 100' -- 1:02.57' 150' -- 1:35.97' 200' -- 2:07.40'	19,0	2:07.40 FINAL
					29.68' 32.89' 33.40' 31.43'		
					50' -- 30.04' 100' -- 1:04.16' 150' -- 1:37.99' 200' -- 2:09.87'		2:09.87 PRELIMINAR
					30.04' 34.12' 33.83' 31.88'		
4	053258594	GUILLEN ALVAREZ SERGIO	1996	NPISCIS	50' -- 28.87' 100' -- 1:00.07' 150' -- 1:33.64' 200' -- 2:08.45'	17,0	2:08.45 FINAL
					28.87' 31.20' 33.57' 34.81'		
					50' -- 30.09' 100' -- 1:02.62' 150' -- 1:35.82' 200' -- 2:08.56'		2:08.56 PRELIMINAR
					30.09' 32.53' 33.20' 32.74'		
5	045967225	CALVERAS CALATAYUD MARC	1996	LLORETMAR	50' -- 30.42' 100' -- 1:03.18' 150' -- 1:36.60' 200' -- 2:09.18'	16,0	2:09.18 FINAL
					30.42' 32.76' 33.42' 32.58'		
					50' -- 30.79' 100' -- 1:03.76' 150' -- 1:36.95' 200' -- 2:09.02'		2:09.02 PRELIMINAR
					30.79' 32.97' 33.19' 32.07'		
6	048725030	BLANCO MOLLA ROBERTO LUCIO	1996	CNELCHE	50' -- 30.09' 100' -- 1:02.69' 150' -- 1:36.32' 200' -- 2:09.23'	15,0	2:09.23 FINAL
					30.09' 32.60' 33.63' 32.91'		
					50' -- 30.43' 100' -- 1:03.07' 150' -- 1:36.72' 200' -- 2:09.84'		2:09.84 PRELIMINAR
					30.43' 32.64' 33.65' 33.12'		
7	048197203	CURTU FRUTOS PAU	1997	SABADEL	50' -- 30.64' 100' -- 1:02.98' 150' -- 1:36.14' 200' -- 2:09.39'	14,0	2:09.39 FINAL
					30.64' 32.34' 33.16' 33.25'		
					50' -- 30.67' 100' -- 1:02.64' 150' -- 1:35.70' 200' -- 2:08.73'		2:08.73 PRELIMINAR
					30.67' 31.97' 33.06' 33.03'		

RT: RETIRADO
NP: NO PRESENTADODES: DESCALIFICADO
BAJ: BAJARCI: M.M. Nac. (Para Categori
MMN: M.M. Nac. (Para Edades)RCJ: Record Campeonato
RE: Record Pais

SW.RESULTADOS_PRUEBA_CA Información correcta a 17:46:36 02/03/2014

1 / 9

MSL SISTEMAS DE INFORMACIÓN, MSL SOFTWARE - www.msl.es



**CTO. ESPAÑA JUNIOR E INFANTIL DE INVIERNO, 27 DE FEBRERO AL 2 DE MARZO****PONTEVEDRA**

Datos técnicos: Piscina de 50 m., Cronometraje Electrónico

02/03/2014

15 A:	2:07.56	GONZALEZ DE OLIVEIRA HUGO	MADRID	01/02/2014
16 A:	2:04.86	BARRENA LOROÑO JAVIER	PONTEVEDRA	23/07/2013
17 A:	2:04.16	VERA GOMEZ ALEX	LAS PALMAS DE G.C.	24/07/2009
18 A:	1:59.66	WILDEBOER FABER ASCHWIN	CADIZ	04/03/2004
RC.I:	2:08.20	ROMERO BARRIOS JAVIER	PALMA DE MALLORCA	03/03/2013
RC.J:	2:04.65	SANCHEZ GTREZ-CABELLO GUILLERM	PALMA DE MALLORCA	03/03/2013

JUNIOR MASCULINO

RK	Licencia	Nombre	Año	Club									Pts.	Resultado	
8	054239306	SANCHEZ ROMERO RAUL	1996	GREDOS	50	30.27	100	1:02.62	150	1:36.35	200	2:10.08	13,0	2:10.08	FINAL
						30.27		32.35		33.73		33.73			
					50	29.59	100	1:03.03	150	1:36.74	200	2:10.14		2:10.14	PRELIMINAR
						29.59		33.44		33.71		33.40			
9	030626756	BARRENA LOROÑO JAVIER	1997	CANOENC	50	30.06	100	1:02.94	150	1:37.97	200	2:12.69	12,0	2:12.69	FINAL
						30.06		32.88		35.03		34.72			
					50	29.69	100	1:02.23	150	1:36.34	200	2:09.24		2:09.24	PRELIMINAR
						29.69		32.54		34.11		32.90			
10	048258793	LOPEZ SERRANO PABLO	1997	C.N. ALBACET	50	31.09	100	1:05.08	150	1:39.77	200	2:13.12	11,0	2:13.12	FINAL
						31.09		33.99		34.69		33.35			
					50	30.20	100	1:03.28	150	1:36.92	200	2:09.60		2:09.60	PRELIMINAR
						30.20		33.08		33.64		32.68			
11	047467159	HIDALGO VILELA JOSEBA	1996	CDALCORCO	50	30.32	100	1:04.19	150	1:37.34	200	2:09.95	10,0	2:09.95	FINAL
						30.32		33.87		33.15		32.61			
					50	29.84	100	1:03.18	150	1:37.31	200	2:11.11		2:11.11	PRELIMINAR
						29.84		33.34		34.13		33.80			
12	052004909	GALENDE FERNANDEZ ALBERTO	1997	CANOENC	50	31.16	100	1:04.06	150	1:37.26	200	2:10.02	0,0	2:10.02	FINAL
						31.16		32.90		33.20		32.76			
					50	31.03	100	1:04.35	150	1:37.88	200	2:10.54		2:10.54	PRELIMINAR
						31.03		33.32		33.53		32.66			
13	031016573	PEIX RAYA MANUEL	1997	NAVAL	50	30.73	100	1:03.62	150	1:37.57	200	2:10.36	9,0	2:10.36	FINAL
						30.73		32.89		33.95		32.79			
					50	30.98	100	1:04.68	150	1:38.88	200	2:12.08		2:12.08	PRELIMINAR
						30.98		33.70		34.20		33.20			
14	071904700	ALVAREZ GARCIA MANUEL ANGEL	1997	ANCLAS	50	31.67	100	1:05.28	150	1:38.72	200	2:11.25	8,0	2:11.25	FINAL
						31.67		33.61		33.44		32.53			
					50	30.96	100	1:04.23	150	1:38.89	200	2:12.73		2:12.73	PRELIMINAR
						30.96		33.27		34.66		33.84			

RT: RETIRADO
NP: NO PRESENTADODES: DESCALIFICADO
BAJ: BAJARCI: M.M. Nac. (Para Categori
MMN: M.M. Nac. (Para Edades)RCJ: Record Campeonato
RE: Record Pais

SW.RESULTADOS_PRUEBA_CA Información correcta a 17:46:36 02/03/2014

2 / 9

Sistemas de Información, MSL Software - www.msl.es



CTO. ESPAÑA JUNIOR E INFANTIL DE INVIERNO, 27 DE FEBRERO AL 2 DE MARZO
PONTEVEDRA

Datos técnicos: Piscina de 50 m., Cronometraje Electrónico

02/03/2014

15 A:	2:07.56	GONZALEZ DE OLIVEIRA HUGO	MADRID	01/02/2014
16 A:	2:04.86	BARRENA LOROÑO JAVIER	PONTEVEDRA	23/07/2013
17 A:	2:04.16	VERA GOMEZ ALEX	LAS PALMAS DE G.C.	24/07/2009
18 A:	1:59.66	WILDEBOER FABER ASCHWIN	CADIZ	04/03/2004
RC.I:	2:08.20	ROMERO BARRIOS JAVIER	PALMA DE MALLORCA	03/03/2013
RC.J:	2:04.65	SANCHEZ GTREZ-CABELLO GUILLERM	PALMA DE MALLORCA	03/03/2013

JUNIOR MASCULINO

RK	Licencia	Nombre	Año	Club									Pts.	Resultado	
15	045959172	ASTRAY GOMEZ SAUL	1997	CID.SANTIAG	50	31.07	100	1:04.08	150	1:37.77	200	2:11.44	7,0	2:11.44	FINAL
						31.07		33.01		33.69		33.67			
					50	30.75	100	1:04.30	150	1:38.34	200	2:11.96		2:11.96	PRELIMINAR
						30.75		33.55		34.04		33.62			
16	002556601	VEGA BODEGA ROBERTO	1997	GREDO	50	30.73	100	1:03.54	150	1:37.53	200	2:11.62	6,0	2:11.62	FINAL
						30.73		32.81		33.99		34.09			
					50	31.19	100	1:04.76	150	1:38.71	200	2:12.06		2:12.06	PRELIMINAR
						31.19		33.57		33.95		33.35			
17	045969177	AMAYA DIAZ JESUS	1997	ALMENDR	50	31.37	100	1:05.46	150	1:39.68	200	2:12.58	5,0	2:12.58	FINAL
						31.37		34.09		34.22		32.90			
					50	31.31	100	1:04.94	150	1:39.11	200	2:12.12		2:12.12	PRELIMINAR
						31.31		33.63		34.17		33.01			
18	045777862	SANTANA LOPEZ YOEL	1996	LPALMAS	50	30.85	100	1:04.67	150	1:38.96	200	2:13.21	4,0	2:13.21	FINAL
						30.85		33.82		34.29		34.25			
					50	31.15	100	1:04.74	150	1:38.22	200	2:11.68		2:11.68	PRELIMINAR
						31.15		33.59		33.48		33.46			
19	045857955	MELERO GARCIA MARC	1997	TARRASA	50	31.12	100	1:05.38	150	1:40.76	200	2:15.21	3,0	2:15.21	FINAL
						31.12		34.26		35.38		34.45			
					50	30.56	100	1:04.03	150	1:38.80	200	2:12.64		2:12.64	PRELIMINAR
						30.56		33.47		34.77		33.84			
20	053798301	DAVILA LUSTRES MANUEL	1996	RIVEIRA	50	31.68	100	1:04.42	150	1:40.46	200	2:15.55	2,0	2:15.55	FINAL
						31.68		32.74		36.04		35.09			
					50	31.33	100	1:04.79	150	1:39.25	200	2:12.31		2:12.31	PRELIMINAR
						31.33		33.46		34.46		33.06			
21	046495678	GONZALEZ RODRIGUEZ ADRIA	1997	S.FELIU	50	31.52	100	1:05.36	150	1:39.74	200	2:12.79	1,0	2:12.79	PRELIMINAR
						31.52		33.84		34.38		33.05			
22	099160545	GONZALEZ MERINO XIMO	1996	FERCASJ	50	30.51	100	1:04.31	150	1:39.29	200	2:13.26	0,0	2:13.26	PRELIMINAR
						30.51		33.80		34.98		33.97			
23	046487605	ARES SANTAMARIA FERRAN	1996	MEDITER	50	30.40	100	1:04.55	150	1:39.43	200	2:13.94	0,0	2:13.94	PRELIMINAR
						30.40		34.15		34.88		34.51			

RT: RETIRADO
NP: NO PRESENTADO

DES: DESCALIFICADO
BAJ: BAJA

RCI: M.M. Nac. (Para Categori
MMN: M.M. Nac. (Para Edades)

RCJ: Record Campeonato
RE: Record Pais



CTO. ESPAÑA JUNIOR E INFANTIL DE INVIERNO, 27 DE FEBRERO AL 2 DE MARZO

PONTEVEDRA

Datos técnicos: Piscina de 50 m., Cronometraje Electrónico

02/03/2014

15 A:	2:07.56	GONZALEZ DE OLIVEIRA HUGO	MADRID	01/02/2014
16 A:	2:04.86	BARRENA LOROÑO JAVIER	PONTEVEDRA	23/07/2013
17 A:	2:04.16	VERA GOMEZ ALEX	LAS PALMAS DE G.C.	24/07/2009
18 A:	1:59.66	WILDEBOER FABER ASCHWIN	CADIZ	04/03/2004
RC.I:	2:08.20	ROMERO BARRIOS JAVIER	PALMA DE MALLORCA	03/03/2013
RC.J:	2:04.65	SANCHEZ GTREZ-CABELLO GUILLERM	PALMA DE MALLORCA	03/03/2013

JUNIOR MASCULINO

RK	Licencia	Nombre	Año	Club									Pts.	Resultado	
24	071359040	DIAGO DEL FRESNO ADRIAN	1997	VALDEPE	50	30.82	100	1:04.67	150	1:39.02	200	2:14.21	0,0	2:14.21	PRELIMINAR
						30.82		33.85		34.35		35.19			
25	020943223	POLO RUIZ EDUARDO	1997	EGANDIA	50	31.46	100	1:05.66	150	1:40.27	200	2:14.46	0,0	2:14.46	PRELIMINAR
						31.46		34.20		34.61		34.19			
26	047936263	MIRANDA TOVAR DAVID	1997	VINAROS	50	31.30	100	1:05.51	150	1:40.36	200	2:14.48	0,0	2:14.48	PRELIMINAR
						31.30		34.21		34.85		34.12			
27	005177928	LOPATKA KAMIL	1997	CDALCORCO	50	30.62	100	1:04.63	150	1:39.39	200	2:14.67	0,0	2:14.67	PRELIMINAR
						30.62		34.01		34.76		35.28			
28	049077737	FRANZON GONZALEZ PABLO	1996	SANFERN	50	30.89	100	1:04.64	150	1:40.04	200	2:14.70	0,0	2:14.70	PRELIMINAR
						30.89		33.75		35.40		34.66			
29	045996241	SANCHEZ JAENES DANIEL	1997	MAIRENA	50	31.67	100	1:05.10	150	1:39.52	200	2:15.04	0,0	2:15.04	PRELIMINAR
						31.67		33.43		34.42		35.52			
30	049331831	ANDRADE ALVAREZ OMAR	1997	ARTEIXO	50	31.67	100	1:05.36	150	1:40.45	200	2:15.91	0,0	2:15.91	PRELIMINAR
						31.67		33.69		35.09		35.46			
31	049077415	ANGEL FERNANDEZ JAVIER	1997	SANFERN	50	31.88	100	1:05.93	150	1:41.04	200	2:16.01	0,0	2:16.01	PRELIMINAR
						31.88		34.05		35.11		34.97			
32	X5114852C	MACIUNIAK BARTL AXEL SEBASTIAN	1997	METPOLE	50	30.70	100	1:04.85	150	1:40.01	200	2:16.41	0,0	2:16.41	PRELIMINAR
						30.70		34.15		35.16		36.40			
33	054127422	CAMPOS VARELA SERGIO	1996	NCORUÑA	50	30.74	100	1:04.49	150	1:40.80	200	2:16.95	0,0	2:16.95	PRELIMINAR
						30.74		33.75		36.31		36.15			
34	044410495	DELGADO SANCHEZ FCO. JAVIER	1996	PLASENC	50	31.39	100	1:05.22	150	1:40.72	200	2:16.99	0,0	2:16.99	PRELIMINAR
						31.39		33.83		35.50		36.27			
35	054139375	VARGAS HERNANDEZ MIGUEL ANGEL	1996	H2OEJIDO	50	31.48	100	1:06.45	150	1:42.81	200	2:19.07	0,0	2:19.07	PRELIMINAR
						31.48		34.97		36.36		36.26			
	099169565	BONAL HERNANDEZ IÑAKI	1997	NPETRE									0,0	DES	PRELIMINAR
	049205269	BALAYO SANDE DIEGO	1997	AD.LICEO									0,0	BAJ	PRELIMINAR
	077362930	BARRAGAN TORRES ALBERTO	1996	CN.JAEN									0,0	NP	PRELIMINAR

RT: RETIRADO
NP: NO PRESENTADODES: DESCALIFICADO
BAJ: BAJARCI: M.M. Nac. (Para Categori
MMN: M.M. Nac. (Para Edades)RCJ: Record Campeonato
RE: Record Pais

SW.RESULTADOS_PRUEBA_CA Información correcta a 17:46:36 02/03/2014

4 / 9

Sistemas de Información, MSL Software - www.msl.es





CTO. ESPAÑA JUNIOR E INFANTIL DE INVIERNO, 27 DE FEBRERO AL 2 DE MARZO

PONTEVEDRA

Datos técnicos: Piscina de 50 m., Cronometraje Electrónico

02/03/2014

15 A:	2:07.56	GONZALEZ DE OLIVEIRA HUGO	MADRID	01/02/2014
16 A:	2:04.86	BARRENA LOROÑO JAVIER	PONTEVEDRA	23/07/2013
17 A:	2:04.16	VERA GOMEZ ALEX	LAS PALMAS DE G.C.	24/07/2009
18 A:	1:59.66	WILDEBOER FABER ASCHWIN	CADIZ	04/03/2004
RC.I:	2:08.20	ROMERO BARRIOS JAVIER	PALMA DE MALLORCA	03/03/2013
RC.J:	2:04.65	SANCHEZ GTREZ-CABELLO GUILLERM	PALMA DE MALLORCA	03/03/2013

INFANTIL MASCULINO

RK	Licencia	Nombre	Año	Club									Pts.	Resultado	
1	099162734	FONTABELLA CASTELLANOS HECTOR	1998	CNDELFIN	50	29.46	100	1:01.80	150	1:34.64	200	2:06.18	26,0 RCI	2:06.18	FINAL
						29.46		32.34		32.84	RCI	31.54			
					50	29.91	100	1:02.70	150	1:36.57	200	2:10.47		2:10.47	PRELIMINAR
						29.91		32.79		33.87		33.90			
2	007263145	GRANADOS DOBLAS DAVID	1998	CN.OLOT	50	30.26	100	1:01.96	150	1:34.35	200	2:06.80	22,0	2:06.80	FINAL
						30.26		31.70		32.39		32.45			
					50	30.24	100	1:02.64	150	1:35.71	200	2:09.27		2:09.27	PRELIMINAR
						30.24		32.40		33.07		33.56			
3	006013783	GONZALEZ DE OLIVEIRA HUGO	1999	COVIBAR	50	30.10	100	1:03.11	150	1:36.77	200	2:07.27	24,0	2:07.27	FINAL
						30.10		33.01		33.66		30.50			
					50	29.57	100	1:02.41	150	1:35.30	200	2:06.63	rc-mn	2:06.63	PRELIMINAR
						29.57		32.84		32.89	RCI	31.33			
4	009653419	CALDERON IGLESIAS ALEJANDRO	1998	ESCUEVAS	50	30.15	100	1:02.29	150	1:35.36	200	2:08.07	17,0	2:08.07	FINAL
						30.15		32.14		33.07		32.71			
					50	29.19	100	1:02.39	150	1:36.67	200	2:11.94		2:11.94	PRELIMINAR
						29.19		33.20		34.28		35.27			
5	071903291	MENCHACA MOSTEIRO CARLOS	1998	ANCLAS	50	32.07	100	1:05.51	150	1:39.57	200	2:11.63	16,0	2:11.63	FINAL
						32.07		33.44		34.06		32.06			
					50	33.43	100	1:07.62	150	1:41.75	200	2:13.59		2:13.59	PRELIMINAR
						33.43		34.19		34.13		31.84			
6	071303346	LOPEZ JORGE RODRIGO	1998	CASTILB	50	31.04	100	1:04.58	150	1:38.95	200	2:12.26	15,0	2:12.26	FINAL
						31.04		33.54		34.37		33.31			
					50	31.06	100	1:04.88	150	1:39.92	200	2:14.15		2:14.15	PRELIMINAR
						31.06		33.82		35.04		34.23			
7	02299985P	ARÉVALO RUBIO FRANCISCO	1999	MIRASUR	50	31.20	100	1:04.41	150	1:38.97	200	2:13.76	14,0	2:13.76	FINAL
						31.20		33.21		34.56		34.79			
					50	31.72	100	1:05.43	150	1:39.84	200	2:13.92		2:13.92	PRELIMINAR
						31.72		33.71		34.41		34.08			

RT: RETIRADO
NP: NO PRESENTADODES: DESCALIFICADO
BAJ: BAJARCI: M.M. Nac. (Para Categori
MMN: M.M. Nac. (Para Edades)RCJ: Record Campeonato
RE: Record Pais

SW.RESULTADOS_PRUEBA_CA

Información correcta a 17:46:36 02/03/2014

5 / 9

Sistemas de Información, MSL Software - www.msl.es





CTO. ESPAÑA JUNIOR E INFANTIL DE INVIERNO, 27 DE FEBRERO AL 2 DE MARZO

PONTEVEDRA

Datos técnicos: Piscina de 50 m., Cronometraje Electrónico

02/03/2014

15 A:	2:07.56	GONZALEZ DE OLIVEIRA HUGO	MADRID	01/02/2014
16 A:	2:04.86	BARRENA LOROÑO JAVIER	PONTEVEDRA	23/07/2013
17 A:	2:04.16	VERA GOMEZ ALEX	LAS PALMAS DE G.C.	24/07/2009
18 A:	1:59.66	WILDEBOER FABER ASCHWIN	CADIZ	04/03/2004
RC.I:	2:08.20	ROMERO BARRIOS JAVIER	PALMA DE MALLORCA	03/03/2013
RC.J:	2:04.65	SANCHEZ GTREZ-CABELLO GUILLERM	PALMA DE MALLORCA	03/03/2013

INFANTIL MASCULINO

RK	Licencia	Nombre	Año	Club									Pts.	Resultado	
8	049717140	ALLANDE GONZALEZ JOFRE	1998	SABADEL	50	32.16	100	1:05.94	150	1:40.23	200	2:13.89	13,0	2:13.89	FINAL
						32.16		33.78		34.29		33.66			
					50	32.14	100	1:05.93	150	1:39.85	200	2:14.19		2:14.19	PRELIMINAR
						32.14		33.79		33.92		34.34			
9	047896639	RAMOS FERNANDEZ ALEX	1999	CORNEILL	50	31.14	100	1:05.04	150	1:40.04	200	2:15.27	12,0	2:15.27	FINAL
						31.14		33.90		35.00		35.23			
					50	30.25	100	1:04.11	150	1:38.38	200	2:12.40		2:12.40	PRELIMINAR
						30.25		33.86		34.27		34.02			
10	020459393	BENITO GARCIA MIQUEL	1999	XATIVA	50	32.88	100	1:07.49	150	1:41.73	200	2:15.43	11,0	2:15.43	FINAL
						32.88		34.61		34.24		33.70			
					50	32.66	100	1:06.29	150	1:41.02	200	2:14.54		2:14.54	PRELIMINAR
						32.66		33.63		34.73		33.52			
11	023060488	CARRASCO RIVERA ENRIQUE	1998	SEK	50	31.26	100	1:04.96	150	1:38.65	200	2:12.60	10,0	2:12.60	FINAL
						31.26		33.70		33.69		33.95			
					50	30.75	100	1:04.86	150	1:40.26	200	2:15.70		2:15.70	PRELIMINAR
						30.75		34.11		35.40		35.44			
12	044570498	IGUÍÑIZ GARCIA ANDER	1998	BIDASOA	50	32.21	100	1:06.75	150	1:40.99	200	2:14.69	9,0	2:14.69	FINAL
						32.21		34.54		34.24		33.70			
					50	33.17	100	1:07.38	150	1:41.22	200	2:14.69		2:14.69	PRELIMINAR
						33.17		34.21		33.84		33.47			
13	070426255	GOMEZ DIEZ HECTOR DANIEL	1999	COVIBAR	50	32.07	100	1:06.70	150	1:40.71	200	2:14.70	8,0	2:14.70	FINAL
						32.07		34.63		34.01		33.99			
					50	31.09	100	1:04.91	150	1:40.08	200	2:15.13		2:15.13	PRELIMINAR
						31.09		33.82		35.17		35.05			
14	077129921	CASTELLS CABELLOS SERGI	1998	SPERPET	50	31.93	100	1:06.85	150	1:41.20	200	2:15.06	7,0	2:15.06	FINAL
						31.93		34.92		34.35		33.86			
					50	31.85	100	1:06.64	150	1:41.85	200	2:15.59		2:15.59	PRELIMINAR
						31.85		34.79		35.21		33.74			

RT: RETIRADO
NP: NO PRESENTADODES: DESCALIFICADO
BAJ: BAJARCI: M.M. Nac. (Para Categori
MMN: M.M. Nac. (Para Edades)RCJ: Record Campeonato
RE: Record Pais

SW.RESULTADOS_PRUEBA_CA Información correcta a 17:46:36 02/03/2014

6 / 9

Sistemas de Información, MSL Software - www.msl.es





CTO. ESPAÑA JUNIOR E INFANTIL DE INVIERNO, 27 DE FEBRERO AL 2 DE MARZO

PONTEVEDRA
02/03/2014

Datos técnicos: Piscina de 50 m., Cronometraje Electrónico

15 A:	2:07.56	GONZALEZ DE OLIVEIRA HUGO	MADRID	01/02/2014
16 A:	2:04.86	BARRENA LOROÑO JAVIER	PONTEVEDRA	23/07/2013
17 A:	2:04.16	VERA GOMEZ ALEX	LAS PALMAS DE G.C.	24/07/2009
18 A:	1:59.66	WILDEBOER FABER ASCHWIN	CADIZ	04/03/2004
RC.I:	2:08.20	ROMERO BARRIOS JAVIER	PALMA DE MALLORCA	03/03/2013
RC.J:	2:04.65	SANCHEZ GTREZ-CABELLO GUILLERM	PALMA DE MALLORCA	03/03/2013

INFANTIL MASCULINO

RK	Licencia	Nombre	Año	Club									Pts.	Resultado	
15	009058469	MARQUEZ SANTOS RUBEN	1999	GRANADA	50	32.04	100	1:06.31	150	1:41.17	200	2:15.48	6,0	2:15.48	FINAL
						32.04		34.27		34.86		34.31			
					50	31.15	100	1:05.02	150	1:39.90	200	2:15.26		2:15.26	PRELIMINAR
						31.15		33.87		34.88		35.36			
16	043173729	TRETT OLIVER TONY	1999	CNPALMA	50	32.56	100	1:07.08	150	1:41.69	200	2:15.60	5,0	2:15.60	FINAL
						32.56		34.52		34.61		33.91			
					50	32.03	100	1:06.36	150	1:41.46	200	2:16.31		2:16.31	PRELIMINAR
						32.03		34.33		35.10		34.85			
17	002561541	RODRIGUEZ BORREGUERO DANIEL	1998	MADMOSC	50	31.55	100	1:05.72	150	1:40.65	200	2:15.65	4,0	2:15.65	FINAL
						31.55		34.17		34.93		35.00			
					50	31.12	100	1:05.04	150	1:39.90	200	2:14.96		2:14.96	PRELIMINAR
						31.12		33.92		34.86		35.06			
18	076667959	RUIZ IAÑEZ ALEJANDRO	1998	NATCHUR	50	31.47	100	1:06.35	150	1:41.70	200	2:16.01	3,0	2:16.01	FINAL
						31.47		34.88		35.35		34.31			
					50	31.12	100	1:05.83	150	1:42.02	200	2:16.70		2:16.70	PRELIMINAR
						31.12		34.71		36.19		34.68			
19	032084135	BENEYTO GARCIA CLAUDIO	1998	CNJEREZ	50	31.86	100	1:06.08	150	1:41.45	200	2:16.17	2,0	2:16.17	FINAL
						31.86		34.22		35.37		34.72			
					50	31.89	100	1:05.77	150	1:41.14	200	2:16.04		2:16.04	PRELIMINAR
						31.89		33.88		35.37		34.90			
20	004631821	MARTINEZ MARTINEZ MARIO	1999	NCUENCA	50	32.73	100	1:07.82	150	1:44.18	200	2:19.47	1,0	2:19.47	FINAL
						32.73		35.09		36.36		35.29			
					50	32.76	100	1:07.38	150	1:42.43	200	2:16.71		2:16.71	PRELIMINAR
						32.76		34.62		35.05		34.28			
21	074376197	ANTON FERNANDEZ JOAQUIN	1998	CNELCHE	50	31.36	100	1:05.87	150	1:41.41	200	2:16.88	0,0	2:16.88	PRELIMINAR
						31.36		34.51		35.54		35.47			
22	080227298	DIAZ GONZALEZ JUAN MANUEL	1999	BADAJOS	50	32.42	100	1:07.24	150	1:42.32	200	2:17.28	0,0	2:17.28	PRELIMINAR
						32.42		34.82		35.08		34.96			
23	079008643	IRAZABAL GARCIA SERGIO	1998	GALDAKA	50	31.71	100	1:06.37	150	1:41.99	200	2:17.47	0,0	2:17.47	PRELIMINAR
						31.71		34.66		35.62		35.48			

RT: RETIRADO
NP: NO PRESENTADODES: DESCALIFICADO
BAJ: BAJARCI: M.M. Nac. (Para Categori
MMN: M.M. Nac. (Para Edades)RCJ: Record Campeonato
RE: Record Pais

SW.RESULTADOS_PRUEBA_CA Información correcta a 17:46:36 02/03/2014

7 / 9

Sistemas de Información, MSL Software - www.msl.es





CTO. ESPAÑA JUNIOR E INFANTIL DE INVIERNO, 27 DE FEBRERO AL 2 DE MARZO

PONTEVEDRA

Datos técnicos: Piscina de 50 m., Cronometraje Electrónico

02/03/2014

15 A:	2:07.56	GONZALEZ DE OLIVEIRA HUGO	MADRID	01/02/2014
16 A:	2:04.86	BARRENA LOROÑO JAVIER	PONTEVEDRA	23/07/2013
17 A:	2:04.16	VERA GOMEZ ALEX	LAS PALMAS DE G.C.	24/07/2009
18 A:	1:59.66	WILDEBOER FABER ASCHWIN	CADIZ	04/03/2004
RC.I:	2:08.20	ROMERO BARRIOS JAVIER	PALMA DE MALLORCA	03/03/2013
RC.J:	2:04.65	SANCHEZ GTREZ-CABELLO GUILLERM	PALMA DE MALLORCA	03/03/2013

INFANTIL MASCULINO

RK	Licencia	Nombre	Año	Club									Pts.	Resultado	
23	017770687	LES PUEYO ADRIAN	1998	NHELIOS	50	32.45	100	1:08.12	150	1:42.30	200	2:17.47	0,0	2:17.47	PRELIMINAR
						32.45		35.67		34.18		35.17			
25	047672510	GARETA CASAS POL	1998	ATL-BAR	50	31.76	100	1:06.67	150	1:42.31	200	2:17.51	0,0	2:17.51	PRELIMINAR
						31.76		34.91		35.64		35.20			
26	031013379	DE JAIME PRIETO JOSE JOAQUIN	1999	NAVAL	50	32.13	100	1:08.17	150	1:43.24	200	2:17.56	0,0	2:17.56	PRELIMINAR
						32.13		36.04		35.07		34.32			
27	072525551	ARRUABARRENA MAYOR ANDER	1999	BIDASOA	50	32.41	100	1:07.10	150	1:42.12	200	2:17.61	0,0	2:17.61	PRELIMINAR
						32.41		34.69		35.02		35.49			
28	073401613	FERRER BELTRAN JOAN	1998	VINAROS	50	32.31	100	1:07.91	150	1:43.54	200	2:18.20	0,0	2:18.20	PRELIMINAR
						32.31		35.60		35.63		34.66			
29	043473759	GALLEGO MELCHOR MIGUEL ANGEL	1999	SALLE-P	50	30.81	100	1:05.42	150	1:41.77	200	2:18.48	0,0	2:18.48	PRELIMINAR
						30.81		34.61		36.35		36.71			
30	045930981	CORRALIZA VICEDO CARLOS	1999	NPETRE	50	33.55	100	1:08.70	150	1:43.83	200	2:18.51	0,0	2:18.51	PRELIMINAR
						33.55		35.15		35.13		34.68			
31	048217302	PIQUERES FOLCH QUIM	1999	BADALON	50	33.31	100	1:08.78	150	1:44.17	200	2:18.82	0,0	2:18.82	PRELIMINAR
						33.31		35.47		35.39		34.65			
32	009054872	PAINO NISTAL IÑIGO	1999	ALCALAH	50	32.86	100	1:08.37	150	1:44.40	200	2:18.99	0,0	2:18.99	PRELIMINAR
						32.86		35.51		36.03		34.59			
33	048060499	GALLARDO VELADO SERGI	1998	CORNELL	50	32.31	100	1:07.58	150	1:43.87	200	2:19.13	0,0	2:19.13	PRELIMINAR
						32.31		35.27		36.29		35.26			
34	050362829	RODRIGUEZ GASTAÑAGA BELTRAN	1998	CANOENC	50	32.55	100	1:07.29	150	1:43.45	200	2:19.36	0,0	2:19.36	PRELIMINAR
						32.55		34.74		36.16		35.91			
35	053510359	PALACIO CORTINA DANIEL	1998	BOSTENDE	50	32.28	100	1:06.67	150	1:43.72	200	2:19.54	0,0	2:19.54	PRELIMINAR
						32.28		34.39		37.05		35.82			
36	045337721	NIMO GAZTELU PABLO	1998	PORTUEN	50	31.59	100	1:05.74	150	1:42.54	200	2:19.82	0,0	2:19.82	PRELIMINAR
						31.59		34.15		36.80		37.28			
37	034276863	VALCARCE DOMINGUEZ PABLO	1999	MOLEMOS	50	32.53	100	1:08.58	150	1:44.61	200	2:19.85	0,0	2:19.85	PRELIMINAR
						32.53		36.05		36.03		35.24			
38	047748832	ROCH TINTORE POL	1999	NSITGES	50	32.51	100	1:08.34	150	1:44.54	200	2:20.48	0,0	2:20.48	PRELIMINAR
						32.51		35.83		36.20		35.94			

RT: RETIRADO
NP: NO PRESENTADODES: DESCALIFICADO
BAJ: BAJARCI: M.M. Nac. (Para Categori
MMN: M.M. Nac. (Para Edades)RCJ: Record Campeonato
RE: Record Pais

SW.RESULTADOS_PRUEBA_CA Información correcta a 17:46:36 02/03/2014

8 / 9

Sistemas de Información, MSL Software - www.msl.es





CTO. ESPAÑA JUNIOR E INFANTIL DE INVIERNO, 27 DE FEBRERO AL 2 DE MARZO

PONTEVEDRA

Datos técnicos: Piscina de 50 m., Cronometraje Electrónico

02/03/2014

15 A:	2:07.56	GONZALEZ DE OLIVEIRA HUGO	MADRID	01/02/2014
16 A:	2:04.86	BARRENA LOROÑO JAVIER	PONTEVEDRA	23/07/2013
17 A:	2:04.16	VERA GOMEZ ALEX	LAS PALMAS DE G.C.	24/07/2009
18 A:	1:59.66	WILDEBOER FABER ASCHWIN	CADIZ	04/03/2004
RC.I:	2:08.20	ROMERO BARRIOS JAVIER	PALMA DE MALLORCA	03/03/2013
RC.J:	2:04.65	SANCHEZ GTREZ-CABELLO GUILLERM	PALMA DE MALLORCA	03/03/2013

INFANTIL MASCULINO

RK	Licencia	Nombre	Año	Club									Pts.	Resultado	
39	071451997	ANTOÑON RODRIGUEZ VICTOR	1999	CNLEON	50	33.05	100	1:08.27	150	1:44.07	200	2:20.54	0,0	2:20.54	PRELIMINAR
						33.05		35.22		35.80		36.47			
40	002760107	PEREZ MALPARTIDA ROQUE	1999	ALCALAH	50	31.49	100	1:06.70	150	1:43.49	200	2:20.81	0,0	2:20.81	PRELIMINAR
						31.49		35.21		36.79		37.32			
41	025354850	FERNANDEZ BENITEZ DAVID	1999	CNANTEQ	50	31.53	100	1:06.41	150	1:43.17	200	2:20.94	0,0	2:20.94	PRELIMINAR
						31.53		34.88		36.76		37.77			
42	047422403	GARCIA RAMOS ELOY	1999	SABADEL	50	33.43	100	1:09.24	150	1:45.60	200	2:21.68	0,0	2:21.68	PRELIMINAR
						33.43		35.81		36.36		36.08			
43	016042689	LAKA CALZADA JORGE	1999	GETXO	50	33.54	100	1:09.19	150	1:45.16	200	2:21.93	0,0	2:21.93	PRELIMINAR
						33.54		35.65		35.97		36.77			
44	047183352	FABREGAS CUADRAS ORIOL	1999	SABADEL	50	33.49	100	1:09.95	150	1:46.70	200	2:22.70	0,0	2:22.70	PRELIMINAR
						33.49		36.46		36.75		36.00			
45	077134170	LANDEIRA HORMAECHEA ALVARO	1998	APSAGUS	50	31.94	100	1:06.88	150	1:44.86	200	2:23.02	0,0	2:23.02	PRELIMINAR
						31.94		34.94		37.98		38.16			
46	074446651	MENA MARTINEZ ANGEL	1999	CNELCHE	50	33.80	100	1:10.43	150	1:47.00	200	2:23.24	0,0	2:23.24	PRELIMINAR
						33.80		36.63		36.57		36.24			
	045780655	GARCIA RAMIREZ ALEJANDRO	1998	METPOLE									0,0	BAJ	PRELIMINAR

RT: RETIRADO
NP: NO PRESENTADODES: DESCALIFICADO
BAJ: BAJARCI: M.M. Nac. (Para Categori
MMN: M.M. Nac. (Para Edades)RCJ: Record Campeonato
RE: Record Pais

SW.RESULTADOS_PRUEBA_CA

Información correcta a 17:46:36 02/03/2014

9 / 9

Sistemas de Información, MSL Software - www.msl.es





CTO. ESPAÑA JUNIOR E INFANTIL DE INVIERNO, 27 DE FEBRERO AL 2 DE MARZO

PONTEVEDRA

Datos técnicos: Piscina de 50 m., Cronometraje Electrónico

02/03/2014

13 A:	2:24.02	CANO MIÑARRO MARTA	PONTEVEDRA	25/07/2013
14 A:	2:17.61	GARCÍA MAURI CRISTINA	DOHA (QAT)	09/12/2009
15 A:	2:16.73	ZAMORANO SANZ AFRICA	POZNAN (POL)	14/07/2013
16 A:	2:14.65	GOMEZ CORTES BEATRIZ	HELSINKI (FIN)	18/07/2010
RC.I:	2:23.17	MAESO VALDES ROSA MARIA	PALMA DE MALLORCA	03/03/2013
RC.J:	2:19.67	NULA FERNANDEZ ALEJANDRA	PALMA DE MALLORCA	03/03/2013

JUNIOR FEMENINO


RK	Licencia	Nombre	Año	Club		Pts.	Resultado	
1	039439254	ZAMORANO SANZ AFRICA	1998	SANDREU	50' -- 29.85' 100' -- 1:04.20' 150' -- 1:45.07' 200' -- 2:17.15'	26,0 RCJ	2:17.15	FINAL
					29.85' 34.35' 40.87' RCJ 32.08'			
					50' -- 30.00' 100' -- 1:05.42' 150' -- 1:46.78' 200' -- 2:21.77'		2:21.77	PRELIMINAR
					30.00' 35.42' 41.36' 34.99'			
2	005456695	MAESO VALDES ROSA MARIA	1999	CANOENC	50' -- 30.33' 100' -- 1:05.83' 150' -- 1:46.98' 200' -- 2:19.06'	22,0	2:19.06	FINAL
					30.33' 35.50' 41.15' 32.08'			
					50' -- 30.02' 100' -- 1:05.35' 150' -- 1:47.89' 200' -- 2:20.76'		2:20.76	PRELIMINAR
					30.02' 35.33' 42.54' 32.87'			
3	047178957	ALCAIDE DOMINGUEZ MARIA	1998	SABADEL	50' -- 31.42' 100' -- 1:07.99' 150' -- 1:49.30' 200' -- 2:21.38'	19,0	2:21.38	FINAL
					31.42' 36.57' 41.31' 32.08'			
					50' -- 32.18' 100' -- 1:08.60' 150' -- 1:52.41' 200' -- 2:26.01'		2:26.01	PRELIMINAR
					32.18' 36.42' 43.81' 33.60'			
4	077142311	SANCHEZ MORALES ELISA	1998	NATCHUR	50' -- 31.14' 100' -- 1:06.58' 150' -- 1:50.05' 200' -- 2:21.98'	17,0	2:21.98	FINAL
					31.14' 35.44' 43.47' 31.93'			
					50' -- 31.45' 100' -- 1:08.49' 150' -- 1:51.25' 200' -- 2:23.96'		2:23.96	PRELIMINAR
					31.45' 37.04' 42.76' 32.71'			
5	020913126	PALLARES GOMEZ SANDRA	1998	CAZAHAR	50' -- 30.31' 100' -- 1:07.55' 150' -- 1:50.28' 200' -- 2:22.17'	16,0	2:22.17	FINAL
					30.31' 37.24' 42.73' 31.89'			
					50' -- 30.52' 100' -- 1:08.66' 150' -- 1:51.57' 200' -- 2:23.91'		2:23.91	PRELIMINAR
					30.52' 38.14' 42.91' 32.34'			
6	005381658	GUTIERREZ GAMBOA IRENE	1998	ADN MOSTOL	50' -- 31.65' 100' -- 1:08.95' 150' -- 1:51.12' 200' -- 2:24.60'	15,0	2:24.60	FINAL
					31.65' 37.30' 42.17' 33.48'			
					50' -- 31.32' 100' -- 1:08.76' 150' -- 1:51.38' 200' -- 2:24.98'		2:24.98	PRELIMINAR
					31.32' 37.44' 42.62' 33.60'			
7	003153157	PEÑA ORTIZ NATALIA	1998	CANOENC	50' -- 31.29' 100' -- 1:08.47' 150' -- 1:52.01' 200' -- 2:24.98'	14,0	2:24.98	FINAL
					31.29' 37.18' 43.54' 32.97'			
					50' -- 30.40' 100' -- 1:07.76' 150' -- 1:51.20' 200' -- 2:23.85'		2:23.85	PRELIMINAR
					30.40' 37.36' 43.44' 32.65'			

RT: RETIRADO
NP: NO PRESENTADODES: DESCALIFICADO
BAJ: BAJARCI: M.M. Nac. (Para Categori
MMN: M.M. Nac. (Para Edades)RCJ: Record Campeonato
RE: Record Pais

SW.RESULTADOS_PRUEBA_CA Información correcta a 18:05:05 02/03/2014

1 / 8

Sistemas de Información, MSL Software - www.msl.es





CTO. ESPAÑA JUNIOR E INFANTIL DE INVIERNO, 27 DE FEBRERO AL 2 DE MARZO

PONTEVEDRA

Datos técnicos: Piscina de 50 m., Cronometraje Electrónico

02/03/2014

13 A:	2:24.02	CANO MIÑARRO MARTA	PONTEVEDRA	25/07/2013
14 A:	2:17.61	GARCÍA MAURI CRISTINA	DOHA (QAT)	09/12/2009
15 A:	2:16.73	ZAMORANO SANZ AFRICA	POZNAN (POL)	14/07/2013
16 A:	2:14.65	GOMEZ CORTES BEATRIZ	HELSINKI (FIN)	18/07/2010
RC.I:	2:23.17	MAESO VALDES ROSA MARIA	PALMA DE MALLORCA	03/03/2013
RC.J:	2:19.67	NULA FERNANDEZ ALEJANDRA	PALMA DE MALLORCA	03/03/2013

JUNIOR FEMENINO


RK	Licencia	Nombre	Año	Club									Pts.	Resultado	
8	023301658	ROCA CONESA Mª MAGDALENA	1998	HORADADA	50	32.24	100	1:08.50	150	1:52.02	200	2:25.44	13,0	2:25.44	FINAL
						32.24		36.26		43.52		33.42			
					50	32.04	100	1:09.55	150	1:53.59	200	2:27.35		2:27.35	PRELIMINAR
						32.04		37.51		44.04		33.76			
9	047437775	GARCIA GARAY MACARENA	1999	CDELMAR	50	31.84	100	1:11.30	150	1:54.06	200	2:28.84	12,0	2:28.84	FINAL
						31.84		39.46		42.76		34.78			
					50	31.29	100	1:09.73	150	1:52.05	200	2:26.49		2:26.49	PRELIMINAR
						31.29		38.44		42.32		34.44			
10	053510637	MENENDEZ NAVA ANA	1998	COVDNGA	50	32.31	100	1:11.15	150	1:53.83	200	2:28.89	11,0	2:28.89	FINAL
						32.31		38.84		42.68		35.06			
					50	32.28	100	1:11.21	150	1:53.06	200	2:27.24		2:27.24	PRELIMINAR
						32.28		38.93		41.85		34.18			
11	043213615	HIERRO PUJOL AINA	1998	CNPALMA	50	30.74	100	1:09.35	150	1:52.11	200	2:25.31	10,0	2:25.31	FINAL
						30.74		38.61		42.76		33.20			
					50	30.79	100	1:08.81	150	1:52.19	200	2:27.69		2:27.69	PRELIMINAR
						30.79		38.02		43.38		35.50			
12	047669901	GALEA ALCANTARA NAIARA	1999	ATL-BAR	50	31.60	100	1:10.39	150	1:52.30	200	2:25.74	9,0	2:25.74	FINAL
						31.60		38.79		41.91		33.44			
					50	32.17	100	1:12.20	150	1:55.31	200	2:28.42		2:28.42	PRELIMINAR
						32.17		40.03		43.11		33.11			
13	046267820	ALCALA- ZAMORA BORREGUERO P.	1999	NAVAL	50	31.46	100	1:08.67	150	1:52.68	200	2:27.44	8,0	2:27.44	FINAL
						31.46		37.21		44.01		34.76			
					50	31.61	100	1:08.80	150	1:52.99	200	2:28.45		2:28.45	PRELIMINAR
						31.61		37.19		44.19		35.46			
14	049293249	KHACHA BOUMAZOUZA SAMAR	1999	VIC-ETB	50	31.32	100	1:11.29	150	1:54.20	200	2:28.12	7,0	2:28.12	FINAL
						31.32		39.97		42.91		33.92			
					50	31.61	100	1:10.56	150	1:54.43	200	2:28.36		2:28.36	PRELIMINAR
						31.61		38.95		43.87		33.93			

RT: RETIRADO
NP: NO PRESENTADODES: DESCALIFICADO
BAJ: BAJARCI: M.M. Nac. (Para Categori
MMN: M.M. Nac. (Para Edades)RCJ: Record Campeonato
RE: Record Pais

SW.RESULTADOS_PRUEBA_CA Información correcta a 18:05:05 02/03/2014

2 / 8

Sistemas de Información, MSL Software - www.msl.es



Halconviajes.com

CTO. ESPAÑA JUNIOR E INFANTIL DE INVIERNO, 27 DE FEBRERO AL 2 DE MARZO
PONTEVEDRA

Datos técnicos: Piscina de 50 m., Cronometraje Electrónico

02/03/2014

13 A:	2:24.02	CANO MIÑARRO MARTA	PONTEVEDRA	25/07/2013
14 A:	2:17.61	GARCÍA MAURI CRISTINA	DOHA (QAT)	09/12/2009
15 A:	2:16.73	ZAMORANO SANZ AFRICA	POZNAN (POL)	14/07/2013
16 A:	2:14.65	GOMEZ CORTES BEATRIZ	HELSINKI (FIN)	18/07/2010
RC.I:	2:23.17	MAESO VALDES ROSA MARIA	PALMA DE MALLORCA	03/03/2013
RC.J:	2:19.67	NULA FERNANDEZ ALEJANDRA	PALMA DE MALLORCA	03/03/2013

JUNIOR FEMENINO

RK	Licencia	Nombre	Año	Club									Pts.	Resultado	
15	079031206	DE VALDES ALVAREZ MARIA	1998	FGLASOL	50	31.96	100	1:11.03	150	1:53.46	200	2:28.42	6,0	2:28.42	FINAL
						31.96		39.07		42.43		34.96			
					50	31.75	100	1:10.67	150	1:53.89	200	2:30.49		2:30.49	PRELIMINAR
						31.75		38.92		43.22		36.60			
16	073225224	ARTIGAS FERNANDEZ ISABEL	1998	AQUACAS	50	31.84	100	1:12.01	150	1:55.21	200	2:29.28	5,0	2:29.28	FINAL
						31.84		40.17		43.20		34.07			
					50	31.95	100	1:12.11	150	1:55.26	200	2:28.36		2:28.36	PRELIMINAR
						31.95		40.16		43.15		33.10			
17	099162743	TACHON BOLON SUSANA ALEXANDRA	1999	CNDELFIN	50	33.55	100	1:10.71	150	1:55.33	200	2:30.38	4,0	2:30.38	FINAL
						33.55		37.16		44.62		35.05			
					50	32.86	100	1:11.11	150	1:55.02	200	2:28.67		2:28.67	PRELIMINAR
						32.86		38.25		43.91		33.65			
18	077133319	MUÑOZ MONFORT ANA	1998	SCASABL									3,0	BAJ	FINAL
					50	33.03	100	1:10.41	150	1:55.72	200	2:28.40		2:28.40	PRELIMINAR
						33.03		37.38		45.31		32.68			
18	P00096342	ALEJANDRE VALERO JULIA	1998	UDHORTA									0,0	BAJ	FINAL
					50	33.21	100	1:12.91	150	1:54.69	200	2:30.41		2:30.41	PRELIMINAR
						33.21		39.70		41.78		35.72			
18	039469584	GOYANES GARCIA PAULA	1998	GALAICO									0,0	BAJ	FINAL
					50	32.85	100	1:09.28	150	1:56.09	200	2:30.58		2:30.58	PRELIMINAR
						32.85		36.43		46.81		34.49			
21	002565267	ALAYO PASTRANA DANIA	1999	CANOENC	50	31.73	100	1:11.29	150	1:55.65	200	2:31.14	0,0	2:31.14	PRELIMINAR
						31.73		39.56		44.36		35.49			
22	077232736	INGLES QUINTANA ELENA	1998	RCMEDIT	50	32.63	100	1:11.02	150	1:57.22	200	2:31.46	0,0	2:31.46	PRELIMINAR
						32.63		38.39		46.20		34.24			
23	073158927	BACHILLER BERNAD PAULA	1999	NHELIOS	50	32.37	100	1:12.18	150	1:54.72	200	2:31.80	2,0	2:31.80	PRELIMINAR
						32.37		39.81		42.54		37.08			
24	047435137	BALAYO CAAMAÑO MARIA	1998	AD.LICEO	50	32.48	100	1:11.54	150	1:56.67	200	2:31.91	0,0	2:31.91	PRELIMINAR
						32.48		39.06		45.13		35.24			
25	072608146	GOENAGA ILLARRAMENDI OIHANA	1999	OARSOALDE	50	31.83	100	1:10.44	150	1:57.43	200	2:32.52	1,0	2:32.52	PRELIMINAR
						31.83		38.61		46.99		35.09			

 RT: RETIRADO
NP: NO PRESENTADO

 DES: DESCALIFICADO
BAJ: BAJA

 RCI: M.M. Nac. (Para Categori
MMN: M.M. Nac. (Para Edades)

 RCJ: Record Campeonato
RE: Record Pais



CTO. ESPAÑA JUNIOR E INFANTIL DE INVIERNO, 27 DE FEBRERO AL 2 DE MARZO

PONTEVEDRA

Datos técnicos: Piscina de 50 m., Cronometraje Electrónico

02/03/2014

13 A:	2:24.02	CANO MIÑARRO MARTA	PONTEVEDRA	25/07/2013
14 A:	2:17.61	GARCÍA MAURI CRISTINA	DOHA (QAT)	09/12/2009
15 A:	2:16.73	ZAMORANO SANZ AFRICA	POZNAN (POL)	14/07/2013
16 A:	2:14.65	GOMEZ CORTES BEATRIZ	HELSINKI (FIN)	18/07/2010
RC.I:	2:23.17	MAESO VALDES ROSA MARIA	PALMA DE MALLORCA	03/03/2013
RC.J:	2:19.67	NULA FERNANDEZ ALEJANDRA	PALMA DE MALLORCA	03/03/2013

JUNIOR FEMENINO

RK	Licencia	Nombre	Año	Club									Pts.	Resultado	
26	010842363	RODRIGUEZ RIVERA BELEN	1999	CNNAVIA	50	33.75	100	1:13.47	150	1:57.05	200	2:33.65	0,0	2:33.65	PRELIMINAR
						33.75		39.72		43.58		36.60			
27	047420113	CABEZA ARANDA JULIA	1998	SABADEL	50	32.53	100	1:13.43	150	1:59.01	200	2:33.70	0,0	2:33.70	PRELIMINAR
						32.53		40.90		45.58		34.69			
28	054249155	CASTRO ATALAYA MARINA	1999	SABADEL	50	33.27	100	1:14.21	150	1:59.99	200	2:33.89	0,0	2:33.89	PRELIMINAR
						33.27		40.94		45.78		33.90			
29	002556132	VALDIVIA CAÑIZARES LAURA	1999	MADMOSC	50	31.65	100	1:11.12	150	1:57.67	200	2:34.09	0,0	2:34.09	PRELIMINAR
						31.65		39.47		46.55		36.42			
30	045859721	MARTINEZ GOMEZ DE LAZARO S.	1998	TARRASA	50	31.79	100	1:11.96	150	1:57.80	200	2:34.27	0,0	2:34.27	PRELIMINAR
						31.79		40.17		45.84		36.47			
31	043637391	CORTES ARRIOLA BLANCA	1999	MOLINSR	50	33.93	100	1:13.90	150	1:59.34	200	2:34.44	0,0	2:34.44	PRELIMINAR
						33.93		39.97		45.44		35.10			
32	P00057150	BUCH CARDONA MARIA	1999	TARRASA	50	32.90	100	1:13.94	150	2:00.97	200	2:34.63	0,0	2:34.63	PRELIMINAR
						32.90		41.04		47.03		33.66			
33	032733135	GUTIERREZ RUIZ BEATRIZ	1999	NAVIAL	50	30.97	100	1:10.06	150	1:58.95	200	2:34.73	0,0	2:34.73	PRELIMINAR
						30.97		39.09		48.89		35.78			
34	043636024	PAYOLA ANGLADA NURIA	1999	CN.OLOT	50	32.45	100	1:11.96	150	2:00.53	200	2:36.33	0,0	2:36.33	PRELIMINAR
						32.45		39.51		48.57		35.80			
	015410185	SANCHEZ RODRIGUEZ ANDREA	1999	CALCALA									0,0	DES	PRELIMINAR
	017495204	PAREJA PRIETO LAURA	1999	UNIVGRA									0,0	BAJ	PRELIMINAR
	020883966	GARCIA DE LA VIRGEN ESTHER	1999	XUQ									0,0	BAJ	PRELIMINAR
	048234931	AGUILAR MARTINEZ ELISABETH	1999	NPREMIA									0,0	BAJ	PRELIMINAR

RT: RETIRADO
NP: NO PRESENTADODES: DESCALIFICADO
BAJ: BAJARCI: M.M. Nac. (Para Categori
MMN: M.M. Nac. (Para Edades)RCJ: Record Campeonato
RE: Record Pais

SW.RESULTADOS_PRUEBA_CA

Información correcta a 18:05:05 02/03/2014

4 / 8

Sistemas de Información, MSL Software - www.msl.es





CTO. ESPAÑA JUNIOR E INFANTIL DE INVIERNO, 27 DE FEBRERO AL 2 DE MARZO

PONTEVEDRA

Datos técnicos: Piscina de 50 m., Cronometraje Electrónico

02/03/2014

13 A:	2:24.02	CANO MIÑARRO MARTA	PONTEVEDRA	25/07/2013
14 A:	2:17.61	GARCÍA MAURI CRISTINA	DOHA (QAT)	09/12/2009
15 A:	2:16.73	ZAMORANO SANZ AFRICA	POZNAN (POL)	14/07/2013
16 A:	2:14.65	GOMEZ CORTES BEATRIZ	HELSINKI (FIN)	18/07/2010
RC.I:	2:23.17	MAESO VALDES ROSA MARIA	PALMA DE MALLORCA	03/03/2013
RC.J:	2:19.67	NULA FERNANDEZ ALEJANDRA	PALMA DE MALLORCA	03/03/2013

INFANTIL FEMENINO

RK	Licencia	Nombre	Año	Club									Pts.	Resultado	
1	049146474	SALAMANCA DIAZ SOFIA	2000	MADMOSC	50	32.53	100	1:09.30	150	1:50.00	200	2:23.75	26,0	2:23.75	FINAL
						32.53		36.77		40.70		33.75			
					50	33.20	100	1:11.04	150	1:53.16	200	2:27.62		2:27.62	PRELIMINAR
						33.20		37.84		42.12		34.46			
2	051126005	HUETE CARRASCO ESTHER	2000	CANOENC	50	31.40	100	1:08.06	150	1:52.35	200	2:24.68	22,0	2:24.68	FINAL
						31.40		36.66		44.29		32.33			
					50	32.26	100	1:10.14	150	1:55.05	200	2:29.19		2:29.19	PRELIMINAR
						32.26		37.88		44.91		34.14			
3	077750602	RAMOS RUIZ CARLA	2000	TORELLO	50	31.98	100	1:10.97	150	1:51.23	200	2:25.24	19,0	2:25.24	FINAL
						31.98		38.99		40.26		34.01			
					50	31.93	100	1:11.18	150	1:52.73	200	2:28.60		2:28.60	PRELIMINAR
						31.93		39.25		41.55		35.87			
4	053840458	SEOANE LORENZO PAULA	2000	ALCOBEN	50	32.43	100	1:11.04	150	1:53.60	200	2:26.93	17,0	2:26.93	FINAL
						32.43		38.61		42.56		33.33			
					50	32.38	100	1:11.61	150	1:54.38	200	2:28.12		2:28.12	PRELIMINAR
						32.38		39.23		42.77		33.74			
5	073225225	ARTIGAS FERNANDEZ MARIA	2000	AQUACAS	50	31.82	100	1:10.63	150	1:52.87	200	2:27.17	16,0	2:27.17	FINAL
						31.82		38.81		42.24		34.30			
					50	32.33	100	1:11.95	150	1:55.13	200	2:31.38		2:31.38	PRELIMINAR
						32.33		39.62		43.18		36.25			
6	043580751	MARTI FERNANDEZ LAIA	2000	UDHORTA	50	31.36	100	1:11.10	150	1:55.41	200	2:30.23	15,0	2:30.23	FINAL
						31.36		39.74		44.31		34.82			
					50	31.59	100	1:11.50	150	1:55.73	200	2:29.65		2:29.65	PRELIMINAR
						31.59		39.91		44.23		33.92			
7	077872657	MELENDO ROMERO ANDREA	2000	MAIRENA	50	32.88	100	1:12.32	150	1:57.08	200	2:30.25	14,0	2:30.25	FINAL
						32.88		39.44		44.76		33.17			
					50	31.85	100	1:11.07	150	1:56.55	200	2:30.94		2:30.94	PRELIMINAR
						31.85		39.22		45.48		34.39			

RT: RETIRADO
NP: NO PRESENTADODES: DESCALIFICADO
BAJ: BAJARCI: M.M. Nac. (Para Categori
MMN: M.M. Nac. (Para Edades)RCJ: Record Campeonato
RE: Record Pais

SW.RESULTADOS_PRUEBA_CA

Información correcta a 18:05:05 02/03/2014

5 / 8

Sistemas de Información, MSL Software - www.msl.es





CTO. ESPAÑA JUNIOR E INFANTIL DE INVIERNO, 27 DE FEBRERO AL 2 DE MARZO

PONTEVEDRA

Datos técnicos: Piscina de 50 m., Cronometraje Electrónico

02/03/2014

13 A:	2:24.02	CANO MIÑARRO MARTA	PONTEVEDRA	25/07/2013
14 A:	2:17.61	GARCÍA MAURI CRISTINA	DOHA (QAT)	09/12/2009
15 A:	2:16.73	ZAMORANO SANZ AFRICA	POZNAN (POL)	14/07/2013
16 A:	2:14.65	GOMEZ CORTES BEATRIZ	HELSINKI (FIN)	18/07/2010
RC.I:	2:23.17	MAESO VALDES ROSA MARIA	PALMA DE MALLORCA	03/03/2013
RC.J:	2:19.67	NULA FERNANDEZ ALEJANDRA	PALMA DE MALLORCA	03/03/2013

INFANTIL FEMENINO

RK	Licencia	Nombre	Año	Club									Pts.	Resultado	
8	022761397	DE LA FUENTE FIAÑO ANE	2001	AD.LICEO	50	33.35	100	1:12.57	150	1:56.35	200	2:30.40	13,0	2:30.40	FINAL
						33.35		39.22		43.78		34.05			
					50	33.67	100	1:13.21	150	1:55.75	200	2:30.65		2:30.65	PRELIMINAR
						33.67		39.54		42.54		34.90			
9	048117010	GOMEZ MESIAS ALBA	2000	ARTEIXO	50	35.18	100	1:13.45	150	1:56.83	200	2:30.95	12,0	2:30.95	FINAL
						35.18		38.27		43.38		34.12			
					50	34.15	100	1:12.70	150	1:56.55	200	2:31.39		2:31.39	PRELIMINAR
						34.15		38.55		43.85		34.84			
10	049231342	ARIÑO RIBES MARINA	2000	MOLIVAR	50	33.91	100	1:13.55	150	1:57.48	200	2:31.46	11,0	2:31.46	FINAL
						33.91		39.64		43.93		33.98			
					50	34.13	100	1:13.05	150	1:56.99	200	2:30.88		2:30.88	PRELIMINAR
						34.13		38.92		43.94		33.89			
11	047953701	SERRA CARRASCO YANIRA	2001	CORNELL	50	33.25	100	1:12.48	150	1:57.16	200	2:30.81	10,0	2:30.81	FINAL
						33.25		39.23		44.68		33.65			
					50	33.26	100	1:12.49	150	1:59.18	200	2:33.97		2:33.97	PRELIMINAR
						33.26		39.23		46.69		34.79			
12	000781949	SANTILUKKA GARCIA ALEXANDRA	2000	SANDREU	50	32.27	100	1:12.94	150	1:54.76	200	2:30.96	9,0	2:30.96	FINAL
						32.27		40.67		41.82		36.20			
					50	32.19	100	1:13.31	150	1:55.33	200	2:31.99		2:31.99	PRELIMINAR
						32.19		41.12		42.02		36.66			
13	048197987	NÚÑEZ JAIME ELENA	2001	TARRASA	50	31.86	100	1:11.28	150	1:55.92	200	2:31.68	8,0	2:31.68	FINAL
						31.86		39.42		44.64		35.76			
					50	32.10	100	1:11.57	150	1:56.10	200	2:32.39		2:32.39	PRELIMINAR
						32.10		39.47		44.53		36.29			
14	047328471	BORRELLA GARCIA MARTA	2001	SABADEL	50	33.30	100	1:11.74	150	1:56.79	200	2:32.96	7,0	2:32.96	FINAL
						33.30		38.44		45.05		36.17			
					50	33.46	100	1:12.23	150	1:56.92	200	2:33.47		2:33.47	PRELIMINAR
						33.46		38.77		44.69		36.55			

RT: RETIRADO
NP: NO PRESENTADODES: DESCALIFICADO
BAJ: BAJARCI: M.M. Nac. (Para Categori
MMN: M.M. Nac. (Para Edades)RCJ: Record Campeonato
RE: Record Pais

SW.RESULTADOS_PRUEBA_CA Información correcta a 18:05:05 02/03/2014

6 / 8

Sistemas de Información, MSL Software - www.msl.es





CTO. ESPAÑA JUNIOR E INFANTIL DE INVIERNO, 27 DE FEBRERO AL 2 DE MARZO

PONTEVEDRA

Datos técnicos: Piscina de 50 m., Cronometraje Electrónico

02/03/2014

13 A:	2:24.02	CANO MIÑARRO MARTA	PONTEVEDRA	25/07/2013
14 A:	2:17.61	GARCÍA MAURI CRISTINA	DOHA (QAT)	09/12/2009
15 A:	2:16.73	ZAMORANO SANZ AFRICA	POZNAN (POL)	14/07/2013
16 A:	2:14.65	GOMEZ CORTES BEATRIZ	HELSINKI (FIN)	18/07/2010
RC.I:	2:23.17	MAESO VALDES ROSA MARIA	PALMA DE MALLORCA	03/03/2013
RC.J:	2:19.67	NULA FERNANDEZ ALEJANDRA	PALMA DE MALLORCA	03/03/2013

INFANTIL FEMENINO

RK	Licencia	Nombre	Año	Club									Pts.	Resultado	
15	039404336	MARTINEZ COLOMINAS MARINA	2000	MATARO	50	33.41	100	1:14.13	150	1:57.21	200	2:33.18	6,0	2:33.18	FINAL
						33.41		40.72		43.08		35.97			
					50	33.89	100	1:15.08	150	1:57.49	200	2:32.44		2:32.44	PRELIMINAR
						33.89		41.19		42.41		34.95			
16	002551668	MUÑOZ PERERA LAURA	2001	MADMOSC	50	32.68	100	1:13.67	150	1:59.56	200	2:33.58	5,0	2:33.58	FINAL
						32.68		40.99		45.89		34.02			
					50	33.07	100	1:14.50	150	2:00.84	200	2:34.31		2:34.31	PRELIMINAR
						33.07		41.43		46.34		33.47			
17	048148271	RUIZ GOMEZ DENIA	2000	S. FDO. HENAI	50	35.01	100	1:17.18	150	1:59.70	200	2:35.19	4,0	2:35.19	FINAL
						35.01		42.17		42.52		35.49			
					50	35.10	100	1:16.83	150	1:59.29	200	2:35.21		2:35.21	PRELIMINAR
						35.10		41.73		42.46		35.92			
18	048604392	GADEA PONT RAQUEL	2000	XATIVA	50	34.06	100	1:14.90	150	2:00.68	200	2:35.72	3,0	2:35.72	FINAL
						34.06		40.84		45.78		35.04			
					50	33.32	100	1:13.86	150	1:59.24	200	2:35.05		2:35.05	PRELIMINAR
						33.32		40.54		45.38		35.81			
19	074391219	G.-ESPRESATI CLEMENT ROCIO	2000	CN TENIS ELC	50	34.27	100	1:15.85	150	2:03.31	200	2:39.14	2,0	2:39.14	FINAL
						34.27		41.58		47.46		35.83			
					50	35.38	100	1:15.64	150	2:01.50	200	2:35.07		2:35.07	PRELIMINAR
						35.38		40.26		45.86		33.57			
20	048665023	SANDOVAL TORRES PAULA	2000	UCAM FUENS									1,0	BAJ	FINAL
					50	31.39	100	1:13.11	150	1:58.09	200	2:34.48		2:34.48	PRELIMINAR
						31.39		41.72		44.98		36.39			
21	034275621	GONZALEZ BLANCO PATRICIA	2000	MOLEMOS	50	33.65	100	1:13.11	150	1:58.59	200	2:35.28	0,0	2:35.28	PRELIMINAR
						33.65		39.46		45.48		36.69			
22	075941138	FRIAS MOLINA TAMARA	2000	RCMOTRIL	50	32.86	100	1:11.93	150	1:59.59	200	2:35.52	0,0	2:35.52	PRELIMINAR
						32.86		39.07		47.66		35.93			
23	041595292	FONT CANTARERO MERITXELL	2001	GE.I.EG	50	34.45	100	1:12.88	150	2:01.98	200	2:35.68	0,0	2:35.68	PRELIMINAR
						34.45		38.43		49.10		33.70			
24	P00043155	LIZANA BURGOS IRENE	2001	CCALDER	50	33.76	100	1:15.10	150	1:59.65	200	2:35.81	0,0	2:35.81	PRELIMINAR
						33.76		41.34		44.55		36.16			

RT: RETIRADO
NP: NO PRESENTADODES: DESCALIFICADO
BAJ: BAJARCI: M.M. Nac. (Para Categori
MMN: M.M. Nac. (Para Edades)RCJ: Record Campeonato
RE: Record Pais

SW.RESULTADOS_PRUEBA_CA

Información correcta a 18:05:05 02/03/2014

7 / 8

Sistemas de Información, MSL Software - www.msl.es





CTO. ESPAÑA JUNIOR E INFANTIL DE INVIERNO, 27 DE FEBRERO AL 2 DE MARZO

PONTEVEDRA

Datos técnicos: Piscina de 50 m., Cronometraje Electrónico

02/03/2014

13 A:	2:24.02	CANO MIÑARRO MARTA	PONTEVEDRA	25/07/2013
14 A:	2:17.61	GARCÍA MAURI CRISTINA	DOHA (QAT)	09/12/2009
15 A:	2:16.73	ZAMORANO SANZ AFRICA	POZNAN (POL)	14/07/2013
16 A:	2:14.65	GOMEZ CORTES BEATRIZ	HELSINKI (FIN)	18/07/2010
RC.I:	2:23.17	MAESO VALDES ROSA MARIA	PALMA DE MALLORCA	03/03/2013
RC.J:	2:19.67	NULA FERNANDEZ ALEJANDRA	PALMA DE MALLORCA	03/03/2013

INFANTIL FEMENINO

RK	Licencia	Nombre	Año	Club									Pts.	Resultado	
25	074440388	DELGADO ESTEVE EVA	2000	CN TENIS ELC	50	33.05	100	1:14.66	150	1:59.26	200	2:35.98	0,0	2:35.98	PRELIMINAR
						33.05		41.61		44.60		36.72			
26	025628977	MILLAN DEL POZO REYES	2001	RCMEDIT	50	32.57	100	1:11.37	150	1:58.34	200	2:36.13	0,0	2:36.13	PRELIMINAR
						32.57		38.80		46.97		37.79			
27	046989969	MICHAVIDA ARNAU TANIA	2000	TARRASA	50	33.02	100	1:12.65	150	1:59.50	200	2:36.19	0,0	2:36.19	PRELIMINAR
						33.02		39.63		46.85		36.69			
28	070360238	MANZANEQUE MORALES NATALIA	2000	NTOLEDO	50	34.64	100	1:14.94	150	1:58.63	200	2:36.65	0,0	2:36.65	PRELIMINAR
						34.64		40.30		43.69		38.02			
29	002757050	GONZALEZ GARCIA PAULA	2001	GREDO	50	34.99	100	1:18.45	150	2:03.99	200	2:37.70	0,0	2:37.70	PRELIMINAR
						34.99		43.46		45.54		33.71			
30	032721596	PEREIRA FERY MARTA	2001	CMARINA	50	34.06	100	1:16.33	150	2:03.89	200	2:37.86	0,0	2:37.86	PRELIMINAR
						34.06		42.27		47.56		33.97			
31	079114706	SANCHEZ ROTAETXE IRUNE	2001	SANTUTZ	50	34.03	100	1:16.12	150	2:00.58	200	2:38.01	0,0	2:38.01	PRELIMINAR
						34.03		42.09		44.46		37.43			
32	050345323	NUÑEZ BLAZQUEZ PAULA	2001	CANOENC	50	32.93	100	1:12.87	150	2:03.65	200	2:38.59	0,0	2:38.59	PRELIMINAR
						32.93		39.94		50.78		34.94			
33	054189886	GALISTEO ZAPATERO ANDREA	2001	CANOENC	50	33.66	100	1:14.76	150	2:03.43	200	2:38.77	0,0	2:38.77	PRELIMINAR
						33.66		41.10		48.67		35.34			
34	053793596	CABANES PARRA MARTA	2000	VILREAL	50	34.99	100	1:15.07	150	2:02.71	200	2:39.98	0,0	2:39.98	PRELIMINAR
						34.99		40.08		47.64		37.27			
35	P00226136	GONZALEZ TRABALON MARTINA	2001	GRANADA	50	33.87	100	1:13.63	150	2:01.47	200	2:40.08	0,0	2:40.08	PRELIMINAR
						33.87		39.76		47.84		38.61			
36	017461136	ARTAL MATEO IRENE	2001	STVENEC	50	35.63	100	1:16.13	150	2:04.73	200	2:40.43	0,0	2:40.43	PRELIMINAR
						35.63		40.50		48.60		35.70			
37	050553724	HERRERO GONZALO IRIS	2001	COVIBAR	50	35.36	100	1:14.33	150	2:05.12	200	2:40.95	0,0	2:40.95	PRELIMINAR
						35.36		38.97		50.79		35.83			
38	030242571	DURA DOLAN LAURA	2001	MAIRENA	50	35.96	100	1:19.22	150	2:08.31	200	2:45.10	0,0	2:45.10	PRELIMINAR
						35.96		43.26		49.09		36.79			
	051180568	CANO MIÑARRO MARTA	2000	COVIBAR									0,0	DES	PRELIMINAR
	0WJ563479	HERMANSON HANNAH	2000	SABADEL									0,0	BAJ	PRELIMINAR

RT: RETIRADO
NP: NO PRESENTADODES: DESCALIFICADO
BAJ: BAJARCI: M.M. Nac. (Para Categori
MMN: M.M. Nac. (Para Edades)RCJ: Record Campeonato
RE: Record País

SW.RESULTADOS_PRUEBA_CA Información correcta a 18:05:05 02/03/2014

8 / 8

Sistemas de Información, MSL Software - www.msl.es





CTO. ESPAÑA JUNIOR E INFANTIL DE INVIERNO, 27 DE FEBRERO AL 2 DE MARZO

PONTEVEDRA

Datos técnicos: Piscina de 50 m., Cronometraje Electrónico

02/03/2014

RC.I:	4:04.37	C.N. SABADELL	PALMA DE MALLORCA	03/03/2013
RC.J:	3:55.20	C.N. ELCHE	PALMA DE MALLORCA	03/03/2013

INFANTIL MASCULINO

RK	Club	Nombre	Club		Pts.	Resultado
1	00456	C.N. CORNELLA-2 INFA	CORNELL		52,0 RCI	4:04.23
		1 GALLARDO VELADO SERGI		1998 50' - 30.80' 100' - 1:03.46'		
				30.80' 32.66'		
		2 BLANCO CORONADO MARC		1998 150' - 1:35.45' 200' - 2:12.31'		
				31.99' 36.86'		
		3 SERENA BLANCHART RUBEN		1998 250' - 2:40.03' 300' - 3:11.91'		
				27.72' 31.88'		
		4 RAMOS FERNANDEZ ALEX		1999 350' - 3:36.83' 400' - 4:04.23'		
				24.92' RCI 27.40'		
2	00746	NAVAL-2 INFA	NAVAL		44,0	4:07.01
		1 DE JAIME PRIETO JOSE JOAQUIN		1999 50' - 30.74' 100' - 1:03.32'		
				30.74' 32.58'		
		2 RAEZ MUÑOZ ALEJANDRO		1999 150' - 1:35.46' 200' - 2:11.58'		
				32.14' 36.12'		
		3 AGUERA PUNTAS FRANCISCO		1998 250' - 2:38.71' 300' - 3:10.39'		
				27.13' 31.68'		
		4 REY PALMA ANGEL		1998 350' - 3:37.62' 400' - 4:07.01'		
				27.23' 29.39'		
3	00053	REAL CANOE N.C. INFA	CANOENC		38,0	4:07.26
		1 RODRIGUEZ GASTAÑAGA BELTRAN		1998 50' - 30.34' 100' - 1:02.10'		
				30.34' 31.76'		
		2 LARRAYA DEL HOYO ALBERTO		1999 150' - 1:35.35' 200' - 2:12.75'		
				33.25' 37.40'		
		3 VARGAS GARMENDIA SERGIO		1998 250' - 2:40.97' 300' - 3:13.07'		
				28.22' 32.10'		
		4 AGUADO BARRIOS PELAYO		1998 350' - 3:38.68' 400' - 4:07.26'		
				25.61' 28.58'		
4	00604	C.N. TOLEDO-2 INFA	NTOLEDO		34,0	4:08.37
		1 BUSTOS BERNARDO SAMUEL		1998 50' - 30.47' 100' - 1:03.22'		
				30.47' 32.75'		
		2 MARCOS PUÑAL ISAAC		1998 150' - 1:34.06' 200' - 2:10.26'		
				30.84' 36.20'		
		3 TAPETADO PEREZ-OLIVARES JUAN		1999 250' - 2:38.37' 300' - 3:12.03'		
				28.11' 33.66'		
		4 DE LA ROSA PRECCIOZZI NAHUEL		1998 350' - 3:39.01' 400' - 4:08.37'		
				26.98' 29.36'		
5	00058	C.N. SABADELL-2 INFA	SABADEL		32,0	4:08.73
		1 ALLANDE GONZALEZ JOFRE		1998 50' - 30.91' 100' - 1:03.24'		
				30.91' 32.33'		
		2 MARINA ALCOLEA AARON		1999 150' - 1:36.11' 200' - 2:13.45'		
				32.87' 37.34'		
		3 GARCIA RAMOS ELOY		1999 250' - 2:41.23' 300' - 3:13.93'		
				27.78' 32.70'		
		4 CARMONA VELA FRANCISCO		1998 350' - 3:40.04' 400' - 4:08.73'		
				26.11' 28.69'		

RT: RETIRADO
NP: NO PRESENTADODES: DESCALIFICADO
BAJ: BAJARCI: M.M. Nac. (Para Categori
MMN: M.M. Nac. (Para Edades)RCJ: Record Campeonato
RE: Record Pais

SW.RES_RELEVOS_PRUEBA_CA Información correcta a 18:27:15 02/03/2014

1 / 4

Sistemas de Información, MSL Software - www.msl.es





CTO. ESPAÑA JUNIOR E INFANTIL DE INVIERNO, 27 DE FEBRERO AL 2 DE MARZO

PONTEVEDRA

Datos técnicos: Piscina de 50 m., Cronometraje Electrónico

02/03/2014

RC.I:	4:04.37	C.N. SABADELL	PALMA DE MALLORCA	03/03/2013
RC.J:	3:55.20	C.N. ELCHE	PALMA DE MALLORCA	03/03/2013

INFANTIL MASCULINO

RK	Club	Nombre	Club		Pts.	Resultado
6	00848	C.N. LA SALLE-PALMA-2 INF	SALLE-P		30,0	4:10.33
		1 GALLEGU MELCHOR MIGUEL ANGEL	1999	50 30.06 30.06	100 1:02.86 32.80	
		2 SANCHEZ IZQUIERDO NAZARIO JOSÉ	1998	150 1:36.16 33.30	200 2:13.16 37.00	
		3 CANO LOPEZ FRANCISCO	1998	250 2:41.31 28.15	300 3:15.27 33.96	
		4 ESTEVEZ BAUZA MARC	1998	350 3:41.09 25.82	400 4:10.33 29.24	
7	00056	CN.PALMA DE MALLORCA-2 IN	CNPALMA		28,0	4:11.65
		1 TRETT OLIVER TONY	1999	50 31.15 31.15	100 1:04.40 33.25	
		2 GARCÍA VALDÉS-DAPENA ANDRÉS	1998	150 1:37.29 32.89	200 2:14.58 37.29	
		3 MULET MATHEU ANTONI	1998	250 2:42.12 27.54	300 3:14.55 32.43	
		4 FELIU ILVONEN JOAN MARC	1998	350 3:41.64 27.09	400 4:11.65 30.01	
8	00826	C.D. COVIBAR RIVAS INFA	COVIBAR		26,0	4:11.70
		1 GOMEZ DIEZ HECTOR DANIEL	1999	50 30.92 30.92	100 1:04.13 33.21	
		2 GONZALEZ DE OLIVEIRA HUGO	1999	150 1:36.84 32.71	200 2:14.08 37.24	
		3 DURBAN MARTINEZ JAVIER	1998	250 2:42.42 28.34	300 3:16.19 33.77	
		4 PASTOR ALVAREZ DANIEL	1998	350 3:43.00 26.81	400 4:11.70 28.70	
9	00183	CST-CST COSTA AZAHAR-2 IN	CAZAHAR		24,0	4:12.97
		1 ROVATTI BOVEA ALEJANDRO	1999	50 31.00 31.00	100 1:04.14 33.14	
		2 CANOS ASENSIO BORJA	1998	150 1:37.56 33.42	200 2:14.73 37.17	
		3 MEDRANO ENCINAS JESUS	1998	250 2:42.73 28.00	300 3:15.43 32.70	
		4 EDO BELTRAN JORDI	1998	350 3:42.71 27.28	400 4:12.97 30.26	
10	00054	C.N. METROPOLE INFA	METPOLE		22,0	4:13.26
		1 GARCIA RAMIREZ ALEJANDRO	1998	50 29.67 29.67	100 1:01.47 31.80	
		2 NAVARRO SANCHEZ J.S.	1998	150 1:34.06 32.59	200 2:13.64 39.58	
		3 RAMON SUAREZ JORGE DE	1999	250 2:41.91 28.27	300 3:15.38 33.47	
		4 MATEU BAUTE DANTE	1999	350 3:43.06 27.68	400 4:13.26 30.20	

RT: RETIRADO
NP: NO PRESENTADODES: DESCALIFICADO
BAJ: BAJARCI: M.M. Nac. (Para Categori
MMN: M.M. Nac. (Para Edades)RCJ: Record Campeonato
RE: Record Pais

MSL SW.RES_RELEVOS_PRUEBA_CA Información correcta a 18:27:15 02/03/2014

2 / 4

Sistemas de Información, MSL Software - www.msl.es





CTO. ESPAÑA JUNIOR E INFANTIL DE INVIERNO, 27 DE FEBRERO AL 2 DE MARZO

PONTEVEDRA

Datos técnicos: Piscina de 50 m., Cronometraje Electrónico

02/03/2014

RC.I:	4:04.37	C.N. SABADELL	PALMA DE MALLORCA	03/03/2013
RC.J:	3:55.20	C.N. ELCHE	PALMA DE MALLORCA	03/03/2013

INFANTIL MASCULINO

RK	Club	Nombre	Club		Pts.	Resultado
11	00553	C.N. ELCHE	CNELCHE		20,0	4:14.59
		1 MENA MARTINEZ ANGEL	1999	50 32.08 32.08	100 1:05.78 33.70	
		2 AVILES GRANADOS CARLOS	1999	150 1:39.18 33.40	200 2:17.31 38.13	
		3 ANTON FERNANDEZ JOAQUIN	1998	250 2:44.69 27.38	300 3:16.90 32.21	
		4 VALENZUELA FIZEDEANU M.N.	1998	350 3:44.66 27.76	400 4:14.59 29.93	
12	00353	GETXO I.B.K.E.-2 INFA	GETXO		18,0	4:15.41
		1 LAKA CALZADA JORGE	1999	50 32.20 32.20	100 1:05.84 33.64	
		2 ECHEVARRIA DIEZ DEL CORRA J.	1999	150 1:39.75 33.91	200 2:19.55 39.80	
		3 OLASO ESTEIBARLANDA JULEN	1998	250 2:47.33 27.78	300 3:20.33 33.00	
		4 NOVO AMUTXASTEGUI JON	1998	350 3:47.06 26.73	400 4:15.41 28.35	
13	00612	C.D.N. BIDASOA XXI-2 INFA	BIDASOA		16,0	4:16.61
		1 IGUÍÑIZ GARCIA ANDER	1998	50 31.82 31.82	100 1:05.41 33.59	
		2 LOPEZ PIRES ALEJANDRO	1999	150 1:38.99 33.58	200 2:16.68 37.69	
		3 ARRUABARRENA MAYOR ANDER	1999	250 2:45.57 28.89	300 3:18.92 33.35	
		4 OLAIZOLA CASTELLANOS GORKA	1999	350 3:46.58 27.66	400 4:16.61 30.03	
14	00059	C.N. HELIOS INFA	NHELIOS		14,0	4:17.95
		1 LES PUEYO ADRIAN	1998	50 31.70 31.70	100 1:04.85 33.15	
		2 BENITO MADURGA ALBERTO	1999	150 1:38.32 33.47	200 2:16.69 38.37	
		3 BERNAL LECINA ANGEL	1998	250 2:46.29 29.60	300 3:19.97 33.68	
		4 GAMON PEREZ ALCHER	1998	350 3:46.98 27.01	400 4:17.95 30.97	
15	00144	C.N. SANT FELIU INFA	S.FELIU		0,0	4:21.25
		1 MARTINEZ AMBROSIO RUBEN	1998	50 32.48 32.48	100 1:05.43 32.95	
		2 FERNANDEZ LUCAS IVAN	1998	150 1:40.14 34.71	200 2:20.48 40.34	
		3 SABINA JUARROS DANIEL	1998	250 2:49.49 29.01	300 3:24.27 34.78	
		4 LOPEZ-JURADO ALVAREZ SERGIO	1998	350 3:51.54 27.27	400 4:21.25 29.71	

RT: RETIRADO
NP: NO PRESENTADODES: DESCALIFICADO
BAJ: BAJARCI: M.M. Nac. (Para Categori
MMN: M.M. Nac. (Para Edades)RCJ: Record Campeonato
RE: Record Pais

SW.RES_RELEVOS_PRUEBA_CA Información correcta a 18:27:15 02/03/2014

3 / 4

Sistemas de Información, MSL Software - www.msl.es



**CTO. ESPAÑA JUNIOR E INFANTIL DE INVIERNO, 27 DE FEBRERO AL 2 DE MARZO****PONTEVEDRA**

Datos técnicos: Piscina de 50 m., Cronometraje Electrónico

02/03/2014

RC.I:	4:04.37	C.N. SABADELL	PALMA DE MALLORCA	03/03/2013
RC.J:	3:55.20	C.N. ELCHE	PALMA DE MALLORCA	03/03/2013

INFANTIL MASCULINO

RK	Club	Nombre	Club	Pts.	Resultado
16	00523	C.N.CAMP DE MORVEDRE INFA	MORVEDR	0,0	4:21.58
1		BARRIOS RUIZ DANIEL	1998	50 31.59 31.59	100 1:05.13 33.54
2		FERNANDEZ RODRIGO PABLO	1999	150 1:39.45 34.32	200 2:18.84 39.39
3		GUTIERREZ TORREJON JOSE M.	1998	250 2:48.96 30.12	300 3:26.46 37.50
4		CALVETE BENITO LUIS	1998	350 3:52.13 25.67	400 4:21.58 29.45

RT: RETIRADO DES: DESCALIFICADO RCI: M.M. Nac. (Para Categori RCJ: Record Campeonato
NP: NO PRESENTADO BAJ: BAJA MMN: M.M. Nac. (Para Edades) RE: Record Pais

SW.RES_RELEVOS_PRUEBA_CA Información correcta a 18:27:15 02/03/2014

4 / 4

Sistemas de Información, MSL Software - www.msl.es





CTO. ESPAÑA JUNIOR E INFANTIL DE INVIERNO, 27 DE FEBRERO AL 2 DE MARZO

PONTEVEDRA

Datos técnicos: Piscina de 50 m., Cronometraje Electrónico

02/03/2014


RC.I:	4:04.23	C.N. CORNELLA-	PONTEVEDRA	02/03/2014
RC.J:	3:55.20	C.N. ELCHE	PALMA DE MALLORCA	03/03/2013

JUNIOR MASCULINO

RK	Club	Nombre	Club	Pts.	Resultado
1	00053	REAL CANOE N.C.-3 JUNI	CANOENC	52,0 RCJ	3:51.57
		1 ROMERO BARRIOS JAVIER	1997 50 - 27.92 100 - 57.57 27.92 29.65		
		2 SANCHEZ GTREZ-CABELLO G.	1996 150 - 1:28.57 200 - 2:03.14 31.00 34.57		
		3 BARRENA LOROÑO JAVIER	1997 250 - 2:28.66 300 - 2:58.33 25.52 29.67		
		4 GUTIERREZ PARRA JAVIER	1997 350 - 3:24.06 400 - 3:51.57 25.73 27.51		
2	P1202	GREDOS S. DIEGO JUNI	GREDOS	44,0	3:55.59
		1 VEGA BODEGA ROBERTO	1997 50 - 30.13 100 - 1:01.37 30.13 31.24		
		2 CARAZO BARBERO GONZALO	1996 150 - 1:31.21 200 - 2:05.22 29.84 34.01		
		3 SANCHEZ ROMERO RAUL	1996 250 - 2:31.37 300 - 3:01.76 26.15 30.39		
		4 FERNANDEZ CASTREJON DIEGO	1997 350 - 3:27.49 400 - 3:55.59 25.73 28.10		
3	00074	C.N. FERCA-SAN JOSE JUNI	FERCASJ	38,0	3:59.38
		1 GONZALEZ MERINO XIMO	1996 50 - 29.27 100 - 1:00.27 29.27 31.00		
		2 FERRERO CERDA JAVIER	1996 150 - 1:31.78 200 - 2:08.01 31.51 36.23		
		3 FORTES CAUDET JORDI	1996 250 - 2:34.69 300 - 3:05.86 26.68 31.17		
		4 BELTRAN MARTINEZ PABLO	1996 350 - 3:31.73 400 - 3:59.38 25.87 27.65		
4	00067	C. VALENCIANO JUNI	VALCINO	34,0	4:02.36
		1 ZARAGOZA MONTALVA ALVARO	1996 50 - 30.83 100 - 1:03.54 30.83 32.71		
		2 JAEN DEL POZO ALEJANDRO	1996 150 - 1:34.73 200 - 2:10.09 31.19 35.36		
		3 LACOMBA GASCÓ MANUEL	1996 250 - 2:35.99 300 - 3:07.99 25.90 32.00		
		4 PALLARES MARCO RAFAEL	1997 350 - 3:33.70 400 - 4:02.36 25.71 28.66		
5	00058	C.N. SABADELL JUNI	SABADEL	32,0	4:03.17
		1 CURTU FRUTOS PAU	1997 50 - 30.31 100 - 1:02.12 30.31 31.81		
		2 PEDROSA CAÑERO PABLO	1997 150 - 1:34.78 200 - 2:13.35 32.66 38.57		
		3 CASANOVAS SKOUBO JOAN	1997 250 - 2:39.39 300 - 3:10.02 26.04 30.63		
		4 VIVAS EGEA MARC	1997 350 - 3:35.85 400 - 4:03.17 25.83 27.32		

RT: RETIRADO
NP: NO PRESENTADODES: DESCALIFICADO
BAJ: BAJARCI: M.M. Nac. (Para Categori
MMN: M.M. Nac. (Para Edades)RCJ: Record Campeonato
RE: Record PaisSW.RES_RELEVOS_PRUEBA_CA Información correcta a 18:45:27 02/03/2014
Sistemas de Información, MSL Software - www.msl.es

1 / 3





CTO. ESPAÑA JUNIOR E INFANTIL DE INVIERNO, 27 DE FEBRERO AL 2 DE MARZO

PONTEVEDRA

Datos técnicos: Piscina de 50 m., Cronometraje Electrónico

02/03/2014

RC.I:	4:04.23	C.N. CORNELLA-	PONTEVEDRA	02/03/2014
RC.J:	3:55.20	C.N. ELCHE	PALMA DE MALLORCA	03/03/2013

JUNIOR MASCULINO

RK	Club	Nombre	Club	Pts.	Resultado
6	00109	MADRID MOSCARDO JUNI	MADMOSC	30,0	4:03.49
		1 HERRANZ CABALLERO SERGIO	1997 50 30.79 100 1:03.31 30.79 32.52		
		2 MOROTE PLAZA JAIME	1997 150 1:34.15 200 2:10.16 30.84 36.01		
		3 LOPEZ FIDALGO IGNACIO	1997 250 2:37.07 300 3:10.20 26.91 33.13		
		4 VILLALBA CALLEJA ADRIAN	1996 350 3:35.48 400 4:03.49 25.28 28.01		
7	00604	C.N. TOLEDO JUNI	NTOLEDO	28,0	4:04.13
		1 MARTÍN JERÉZ MIGUEL	1996 50 30.65 100 1:03.15 30.65 32.50		
		2 SERRANO LAGUNA MANUEL	1996 150 1:33.94 200 2:09.65 30.79 35.71		
		3 MOLERO DE AVILA GARCIA RODRIGO	1997 250 2:37.33 300 3:10.00 27.68 32.67		
		4 GARCÍA CANSINO RAFAEL	1996 350 3:36.09 400 4:04.13 26.09 28.04		
8	00060	C.N. LAS PALMAS JUNI	LPALMAS	26,0	4:04.59
		1 SANTANA LOPEZ YOEL	1996 50 29.46 100 59.98 29.46 30.52		
		2 LADISLAO MARRERO JOSE MARIA	1996 150 1:32.97 200 2:10.66 32.99 37.69		
		3 LLORCA VIERA JOAQUIN VICENTE	1996 250 2:37.61 300 3:08.41 26.95 30.80		
		4 SANTIAGO BETANCOR RAUL	1997 350 3:35.26 400 4:04.59 26.85 29.33		
9	00316	C. NAUTICO SEVILLA JUNI	NAUTSEV	24,0	4:05.06
		1 CONTRERAS GONZALEZ ANTONIO	1996 50 30.51 100 1:02.18 30.51 31.67		
		2 RAMIREZ CASTILLO MANUEL J.	1996 150 1:33.63 200 2:09.37 31.45 35.74		
		3 FERNANDEZ ROMERO ALBERTO	1996 250 2:36.65 300 3:09.26 27.28 32.61		
		4 DIAZ LEMUS CARLOS	1996 350 3:36.60 400 4:05.06 27.34 28.46		
10	00051	C.N. BARCELONA JUNI	C.N.B.	22,0	4:06.07
		1 SERRADELL ZAMORA ROGER	1996 50 28.71 100 59.77 28.71 31.06		
		2 TORRENTS HERRERO ENRIC	1997 150 1:31.37 200 2:10.02 31.60 38.65		
		3 DE LA VEGA PUIG JORDI	1997 250 2:38.12 300 3:12.41 28.10 34.29		
		4 TORRES PERRAMON PAU	1997 350 3:38.02 400 4:06.07 25.61 28.05		

RT: RETIRADO
NP: NO PRESENTADODES: DESCALIFICADO
BAJ: BAJARCI: M.M. Nac. (Para Categori
MMN: M.M. Nac. (Para Edades)RCJ: Record Campeonato
RE: Record Pais

SW.RES_RELEVOS_PRUEBA_CA Información correcta a 18:45:27 02/03/2014

2 / 3

Sistemas de Información, MSL Software - www.msl.es





CTO. ESPAÑA JUNIOR E INFANTIL DE INVIERNO, 27 DE FEBRERO AL 2 DE MARZO

PONTEVEDRA

Datos técnicos: Piscina de 50 m., Cronometraje Electrónico

02/03/2014

RC.I:	4:04.23	C.N. CORNELLA-	PONTEVEDRA	02/03/2014
RC.J:	3:55.20	C.N. ELCHE	PALMA DE MALLORCA	03/03/2013

JUNIOR MASCULINO

RK	Club	Nombre	Club		Pts.	Resultado
11	00848	C.N. LA SALLE-PALMA-2 JUN	SALLE-P		20,0	4:07.02
		1 VILLOSLADA NAVARRO MANUEL		1996 50 29.97 100 1:02.46 29.97 32.49		
		2 ESTEVEZ BAUZA BORJA		1996 150 1:33.84 200 2:09.88 31.38 36.04		
		3 PERICAS AMENGUAL JAUME		1996 250 2:38.55 300 3:11.66 28.67 33.11		
		4 LINARES GIL ARNAU		1997 350 3:37.97 400 4:07.02 26.31 29.05		
00746	NAVAL JUNI		NAVAL		0,0	DES
		1 PEIX RAYA MANUEL		1997 50 29.74 100 1:01.21 29.74 31.47		
		2 MORAL AGUNDO JOSE MANUEL		1997		
		3 ROSALES RODRIGUEZ RICARDO		1997		
		4 MIGUELES ARROYO ALEJANDRO		1996		

RT: RETIRADO
NP: NO PRESENTADODES: DESCALIFICADO
BAJ: BAJARCI: M.M. Nac. (Para Categori
MMN: M.M. Nac. (Para Edades)RCJ: Record Campeonato
RE: Record Pais

SW.RES_RELEVOS_PRUEBA_CA Información correcta a 18:45:27 02/03/2014

3 / 3

Sistemas de Información, MSL Software - www.msl.es





CTO. ESPAÑA JUNIOR E INFANTIL DE INVIERNO, 27 DE FEBRERO AL 2 DE MARZO

PONTEVEDRA

Datos técnicos: Piscina de 50 m., Cronometraje Electrónico

02/03/2014

RC.I:	4:37.28	C.N. MADRID MOSCARDO	PALMA DE MALLORCA	03/03/2013
RC.J:	4:28.07	C.N. SABADELL	PALMA DE MALLORCA	03/03/2013

INFANTIL FEMENINO

RK	Club	Nombre	Club	Pts.	Resultado
1	00109	MADRID MOSCARDO-2 INFA	MADMOSC	52,0 RCI	4:35.72
		1 GARROTE MENDEZ PATRICIA	2000	50' - 32.77'	100' - 1:07.12'
					32.77' 34.35'
		2 SALAMANCA DIAZ SOFIA	2000	150' - 1:43.29'	200' - 2:23.69'
					36.17' 40.40'
		3 MUÑOZ PERERA LAURA	2001	250' - 2:55.17'	300' - 3:32.11'
					31.48' 36.94'
		4 GONZALEZ MASA MARINA	2000	350' - 4:02.76'	400' - 4:35.72'
					30.65' RCI 32.96'
2	00061	C.N. SANT ANDREU INFA	SANDREU	44,0	4:40.26
		1 GUILLAMON NOVO ALBA	2000	50' - 33.91'	100' - 1:09.85'
					33.91' 35.94'
		2 SANTILUKKA GARCIA ALEXANDRA	2000	150' - 1:45.21'	200' - 2:26.16'
					35.36' 40.95'
		3 GONZALEZ SAN JOSE PAULA	2000	250' - 2:58.96'	300' - 3:36.49'
					32.80' 37.53'
		4 GIRALT PIDEMONT CLAUDIA	2001	350' - 4:06.98'	400' - 4:40.26'
					30.49' 33.28'
3	00099	C.N. GRANOLLERS INFA	GRANOLL	38,0	4:42.60
		1 SECO GARCIA CARLA	2000	50' - 33.12'	100' - 1:09.20'
					33.12' 36.08'
		2 CARRERAS JIMENEZ EVA	2000	150' - 1:46.14'	200' - 2:28.24'
					36.94' 42.10'
		3 PUJADAS RUSIÑOL JULIA	2001	250' - 3:00.05'	300' - 3:37.14'
					31.81' 37.09'
		4 GUITET ANGLES CARLA	2001	350' - 4:08.55'	400' - 4:42.60'
					31.41' 34.05'
4	00053	REAL CANOE N.C. INFA	CANOENC	34,0	4:44.06
		1 NUÑEZ BLAZQUEZ PAULA	2001	50' - 34.81'	100' - 1:12.14'
					34.81' 37.33'
		2 RICO PEREZ SUSANA	2001	150' - 1:51.12'	200' - 2:35.10'
					38.98' 43.98'
		3 HUETE CARRASCO ESTHER	2000	250' - 3:05.84'	300' - 3:42.16'
					30.74' 36.32'
		4 GALISTEO ZAPATERO ANDREA	2001	350' - 4:12.47'	400' - 4:44.06'
					30.31' 31.59'
5	00058	C.N. SABADELL-2 INFA	SABADEL	32,0	4:44.72
		1 BORRELLA GARCIA MARTA	2001	50' - 34.37'	100' - 1:10.57'
					34.37' 36.20'
		2 VILAREGUT DE MINGO ALBA	2001	150' - 1:49.46'	200' - 2:34.22'
					38.89' 44.76'
		3 PANIAGUA SANCHEZ MIREIA	2000	250' - 3:05.60'	300' - 3:42.31'
					31.38' 36.71'
		4 ROSENDO NAVARRO SILVIA	2000	350' - 4:11.99'	400' - 4:44.72'
					29.68' 32.73'

RT: RETIRADO
NP: NO PRESENTADODES: DESCALIFICADO
BAJ: BAJARCI: M.M. Nac. (Para Categori
MMN: M.M. Nac. (Para Edades)RCJ: Record Campeonato
RE: Record Pais

SW.RES_RELEVOS_PRUEBA_CA Información correcta a 18:53:28 02/03/2014

1 / 4

Sistemas de Información, MSL Software - www.msl.es





CTO. ESPAÑA JUNIOR E INFANTIL DE INVIERNO, 27 DE FEBRERO AL 2 DE MARZO

PONTEVEDRA

Datos técnicos: Piscina de 50 m., Cronometraje Electrónico

02/03/2014

RC.I:	4:37.28	C.N. MADRID MOSCARDO	PALMA DE MALLORCA	03/03/2013
RC.J:	4:28.07	C.N. SABADELL	PALMA DE MALLORCA	03/03/2013

INFANTIL FEMENINO



RK	Club	Nombre	Club		Pts.	Resultado
6	00612	C.D.N. BIDASOA XXI-2 INFA	BIDASOA		30,0	4:46.73
		1 FERNANDEZ GOÑI MADDI	2000	50 34.59 34.59	100 1:10.87 36.28	
		2 OLAIZOLA CASTELLANOS MAIDER	2000	150 1:49.62 38.75	200 2:33.49 43.87	
		3 LEGORBURU ETXEBESTE MAIALEN	2000	250 3:06.26 32.77	300 3:43.14 36.88	
		4 ILKAY RODRIGO JADE	2000	350 4:14.23 31.09	400 4:46.73 32.50	
7	00226	C.N. GRANADA-2 INFA	GRANADA		28,0	4:47.34
		1 GONZALEZ TRABALON MARTINA	2001	50 34.00 34.00	100 1:10.37 36.37	
		2 CARRILLO RUIZ MARIA VICTORIA	2001	150 1:47.66 37.29	200 2:30.51 42.85	
		3 VILLAR QUINTANA VICTORIA	2000	250 3:03.74 33.23	300 3:42.90 39.16	
		4 MORAGA MORENO CARMEN ALEJANDRA	2001	350 4:12.84 29.94	400 4:47.34 34.50	
8	00136	E.M. EL OLIVAR INFA	MOLIVAR		26,0	4:47.38
		1 LOPEZ CORNEJO SARA	2000	50 33.22 33.22	100 1:08.02 34.80	
		2 ARIÑO RIBES MARINA	2000	150 1:45.49 37.47	200 2:27.73 42.24	
		3 FERNANDEZ NUÑEZ ALBA	2000	250 3:01.54 33.81	300 3:39.62 38.08	
		4 PEREZ DELGADO SARA	2001	350 4:11.60 31.98	400 4:47.38 35.78	
9	00451	N.C.TORELLO INFA	TORELLO		24,0	4:48.02
		1 ANTENTAS PERAILE MARIA	2001	50 35.82 35.82	100 1:13.93 38.11	
		2 ROVIRA ANDUJAR ANNA	2000	150 1:51.05 37.12	200 2:32.43 41.38	
		3 RAMOS RUIZ CARLA	2000	250 3:03.72 31.29	300 3:40.28 36.56	
		4 SANCHEZ ROMERO ANA	2001	350 4:12.13 31.85	400 4:48.02 35.89	
10	00057	C.N. TERRASSA INFA	TARRASA		22,0	4:48.74
		1 GOMEZ SALVADOR TIFFANY	2001	50 35.91 35.91	100 1:13.55 37.64	
		2 NÚÑEZ JAIME ELENA	2001	150 1:52.30 38.75	200 2:35.74 43.44	
		3 MICHAVILA ARNAU TANIA	2000	250 3:07.46 31.72	300 3:44.67 37.21	
		4 LOPEZ BOMETON SANDRA	2001	350 4:15.33 30.66	400 4:48.74 33.41	

RT: RETIRADO
NP: NO PRESENTADODES: DESCALIFICADO
BAJ: BAJARCI: M.M. Nac. (Para Categori
MMN: M.M. Nac. (Para Edades)RCJ: Record Campeonato
RE: Record Pais

MSL SW.RES_RELEVOS_PRUEBA_CA Información correcta a 18:53:28 02/03/2014

2 / 4

Sistemas de Información, MSL Software - www.msl.es





CTO. ESPAÑA JUNIOR E INFANTIL DE INVIERNO, 27 DE FEBRERO AL 2 DE MARZO

PONTEVEDRA

Datos técnicos: Piscina de 50 m., Cronometraje Electrónico

02/03/2014

RC.I:	4:37.28	C.N. MADRID MOSCARDO	PALMA DE MALLORCA	03/03/2013
RC.J:	4:28.07	C.N. SABADELL	PALMA DE MALLORCA	03/03/2013

INFANTIL FEMENINO

RK	Club	Nombre	Club		Pts.	Resultado
11	00826	C.D. COVIBAR RIVAS INFA	COVIBAR		20,0	4:49.45
		1 HERRERO GONZALO IRIS	2001	50 35.80 35.80	100 1:13.56 37.76	
		2 GARCIA HERREROS NURIA	2000	150 1:56.07 42.51	200 2:39.67 43.60	
		3 CANO MIÑARRO MARTA	2000	250 3:10.20 30.53	300 3:44.38 34.18	
		4 CANSADO MARTINEZ MERCEDES	2001	350 4:15.17 30.79	400 4:49.45 34.28	
12	01430	C.N. MINORISA INFA	C.N. MINORISA		18,0	4:51.51
		1 SERRA VILA VINYET	2000	50 34.94 34.94	100 1:13.16 38.22	
		2 SUBIRANA MORENO LAURA	2001	150 1:52.82 39.66	200 2:37.87 45.05	
		3 RODRÍGUEZ CRUZ SHALANA	2000	250 3:10.58 32.71	300 3:47.67 37.09	
		4 MASATS MARTINEZ BERTA	2000	350 4:18.72 31.05	400 4:51.51 32.79	
13	00113	CIRCULO MERCANTIL-3 INFA	CMERCAN		16,0	4:52.25
		1 VALIDIEZ VAZQUEZ CLARA	2000	50 37.10 37.10	100 1:16.84 39.74	
		2 FOJ LACARTA ELENA	2001	150 1:54.46 37.62	200 2:37.44 42.98	
		3 AMADOR GIL ISABEL	2001	250 3:09.83 32.39	300 3:47.17 37.34	
		4 FOJ LACARTA LYDIA	2001	350 4:18.29 31.12	400 4:52.25 33.96	
14	00093	R.G.C. COVADONGA	COVDNGA		14,0	4:53.02
		1 VIGIL FIGUERAS CARMEN	2000	50 33.90 33.90	100 1:09.03 35.13	
		2 LORENZO ANTUÑA MARTA	2001	150 1:49.40 40.37	200 2:37.93 48.53	
		3 RODRIGUEZ DEL VALLE INES	2000	250 3:10.34 32.41	300 3:49.43 39.09	
		4 MORAN MORTERA CELIA	2001	350 4:19.12 29.69	400 4:53.02 33.90	
15	00114	STADIUM VENECIA INFA	STVENEC		12,0	4:53.50
		1 ARTAL MATEO IRENE	2001	50 36.11 36.11	100 1:14.13 38.02	
		2 SANCHEZ GARCIA BELEN	2000	150 1:53.44 39.31	200 2:38.24 44.80	
		3 GIL GREGORIO MARTA	2000	250 3:11.07 32.83	300 3:49.54 38.47	
		4 FELIX GOMEZ MARIA	2000	350 4:19.51 29.97	400 4:53.50 33.99	

RT: RETIRADO
NP: NO PRESENTADODES: DESCALIFICADO
BAJ: BAJARCI: M.M. Nac. (Para Categori
MMN: M.M. Nac. (Para Edades)RCJ: Record Campeonato
RE: Record Pais



CTO. ESPAÑA JUNIOR E INFANTIL DE INVIERNO, 27 DE FEBRERO AL 2 DE MARZO

PONTEVEDRA

Datos técnicos: Piscina de 50 m., Cronometraje Electrónico

02/03/2014

RC.I:	4:37.28	C.N. MADRID MOSCARDO	PALMA DE MALLORCA	03/03/2013
RC.J:	4:28.07	C.N. SABADELL	PALMA DE MALLORCA	03/03/2013

INFANTIL FEMENINO

RK	Club	Nombre	Club		Pts.	Resultado
16	00837	CN.MONFORTE DE LEMOS INFA	MOLE MOS		10,0	4:54.32
		1 GONZALEZ BLANCO PATRICIA	2000	50 35.21 35.21	100 1:12.51 37.30	
		2 MARTINEZ PULIDO BRENDA	2000	150 1:52.03 39.52	200 2:37.70 45.67	
		3 GARCIA RODRIGUEZ UXIA	2000	250 3:11.46 33.76	300 3:50.07 38.61	
		4 SUÑER DIAZ SANDRA	2000	350 4:21.02 30.95	400 4:54.32 33.30	
17	00051	C.N. BARCELONA	C.N.B.		0,0	4:57.51
		1 VIDAL LLOP ALEXANDRA	2001	50 36.84 36.84	100 1:16.46 39.62	
		2 MORENO ALEU ARIADNA	2000	150 1:55.08 38.62	200 2:39.17 44.09	
		3 ARXE ALVAREZ DE TOLEDO G.	2001	250 3:12.17 33.00	300 3:50.99 38.82	
		4 BARRI VILLANUEVA DANA	2000	350 4:22.53 31.54	400 4:57.51 34.98	
18	01119	C.N. TORRELAVEGA ENTRERIO	CN. TORRELAVEGA		0,0	5:00.54
		1 GONZALEZ FERNANDEZ LUCIA	2000	50 33.73 33.73	100 1:11.07 37.34	
		2 AMEZUA LOPEZ SANDRA	2000	150 1:50.70 39.63	200 2:37.07 46.37	
		3 BARREDA OBESO LAURA	2000	250 3:10.05 32.98	300 3:55.43 45.38	
		4 DE LA GUERRA CAYON CORAL	2000	350 4:25.40 29.97	400 5:00.54 35.14	
19	00878	C.N. PONTEAREAS INFA	NPONTEA		0,0	5:04.18
		1 IBAÑEZ CARRERA SARA	2001	50 36.48 36.48	100 1:14.60 38.12	
		2 RODRIGUEZ NOVOA LAURA	2000	150 1:55.09 40.49	200 2:40.09 45.00	
		3 FERNANDEZ PARDO IRENE	2001	250 3:13.11 33.02	300 3:52.47 39.36	
		4 RODRIGUEZ PAZ LUCIA	2000	350 4:25.70 33.23	400 5:04.18 38.48	
	P1202	GREDOS S. DIEGO-2 INFA	GREDOS		0,0	NP
		1 BERBEL MERINO IRENE	2001			
		2 RECUERO DIAZ ANDREA	2001			
		3 VILLARRUBIA PEREZ ALBA	2001			
		4 GONZALEZ GARCIA PAULA	2001			

RT: RETIRADO
NP: NO PRESENTADODES: DESCALIFICADO
BAJ: BAJARCI: M.M. Nac. (Para Categori
MMN: M.M. Nac. (Para Edades)RCJ: Record Campeonato
RE: Record Pais

SW.RES_RELEVOS_PRUEBA_CA Información correcta a 18:53:28 02/03/2014

4 / 4

Sistemas de Información, MSL Software - www.msl.es





CTO. ESPAÑA JUNIOR E INFANTIL DE INVIERNO, 27 DE FEBRERO AL 2 DE MARZO

PONTEVEDRA

Datos técnicos: Piscina de 50 m., Cronometraje Electrónico

02/03/2014

RC.I:	4:35.72	MADRID MOSCARD.	PONTEVEDRA	02/03/2014
RC.J:	4:28.07	C.N. SABADELL	PALMA DE MALLORCA	03/03/2013

JUNIOR FEMENINO

RK	Club	Nombre	Club	Pts.	Resultado
1	00053	REAL CANOE N.C.-3 JUNI	CANOENC	52,0 RCJ	4:24.72
		1 PEÑA ORTIZ NATALIA	1998	50 - 32.24 100 - 1:05.69	
				32.24 33.45	
		2 MAESO VALDES ROSA MARIA	1999	150 - 1:41.00 200 - 2:20.23	
				35.31 39.23	
		3 RICO PEREZ CARMEN	1998	250 - 2:49.74 300 - 3:22.97	
				29.51 33.23	
		4 ALAYO PASTRANA DANIA	1999	350 - 3:52.30 400 - 4:24.72	
				29.33 RCJ 32.42	
2	00109	MADRID MOSCARDO-2 JUNI	MADMOSC	44,0	4:30.44
		1 SANTOS LOPEZ CRISTINA	1999	50 - 33.86 100 - 1:08.59	
				33.86 34.73	
		2 GARCIA ESTRELLA PAULA	1999	150 - 1:43.08 200 - 2:22.77	
				34.49 39.69	
		3 VALDIVIA CAÑIZARES LAURA	1999	250 - 2:53.50 300 - 3:29.45	
				30.73 35.95	
		4 RUIZ RAMIS ANDREA	1999	350 - 3:57.84 400 - 4:30.44	
				28.39 32.60	
3	00183	CST-CST COSTA AZAHAR JUNI	CAZAHAR	38,0	4:31.93
		1 MUÑOZ DEL CAMPO ESTER	1999	50 - 33.41 100 - 1:07.54	
				33.41 34.13	
		2 PALLARES GOMEZ SANDRA	1998	150 - 1:42.70 200 - 2:23.43	
				35.16 40.73	
		3 GIL FELIP VICTORIA	1998	250 - 2:53.48 300 - 3:30.77	
				30.05 37.29	
		4 MARTI BALLESTER MARILO	1998	350 - 4:00.19 400 - 4:31.93	
				29.42 31.74	
4	00470	C.N. ALBACETE JUNI	C.N. ALBACETE	34,0	4:35.23
		1 INIESTA MARTIN ANA	1998	50 - 31.70 100 - 1:05.03	
				31.70 33.33	
		2 CARCELEN GARCIA LORENA	1998	150 - 1:41.54 200 - 2:25.06	
				36.51 43.52	
		3 SEGURA GARCIA ELENA	1999	250 - 2:58.03 300 - 3:36.57	
				32.97 38.54	
		4 IBAÑEZ HERNANDEZ NEREA	1999	350 - 4:04.43 400 - 4:35.23	
				27.86 30.80	
5	00088	C.N. MAIRENA ALJARAFA-2 J	MAIRENA	32,0	4:36.50
		1 FUENTES ESTRADA PATRICIA	1999	50 - 32.89 100 - 1:08.19	
				32.89 35.30	
		2 FIGUEROA ESTRADA ANDREA	1999	150 - 1:45.50 200 - 2:27.12	
				37.31 41.62	
		3 GONZALEZ GARRIDO PUERTO	1998	250 - 2:58.46 300 - 3:34.52	
				31.34 36.06	
		4 MARIN GAYTE ISABEL	1998	350 - 4:04.27 400 - 4:36.50	
				29.75 32.23	

RT: RETIRADO
NP: NO PRESENTADODES: DESCALIFICADO
BAJ: BAJARCI: M.M. Nac. (Para Categori
MMN: M.M. Nac. (Para Edades)RCJ: Record Campeonato
RE: Record Pais

MSL SW.RES_RELEVOS_PRUEBA_CA Información correcta a 19:05:10 02/03/2014

1 / 3

Sistemas de Información, MSL Software - www.msl.es





CTO. ESPAÑA JUNIOR E INFANTIL DE INVIERNO, 27 DE FEBRERO AL 2 DE MARZO

PONTEVEDRA

Datos técnicos: Piscina de 50 m., Cronometraje Electrónico

02/03/2014


RC.I:	4:35.72	MADRID MOSCARD.	PONTEVEDRA	02/03/2014
RC.J:	4:28.07	C.N. SABADELL	PALMA DE MALLORCA	03/03/2013

JUNIOR FEMENINO

RK	Club	Nombre	Club					Pts.	Resultado
6	00058	C.N. SABADELL JUNI	SABADEL					30,0	4:36.76
	1	ALCAIDE DOMINGUEZ MARIA	1998	50	32.75 32.75	100	1:06.81 34.06		
	2	GARCIA COLL NURIA	1999	150	1:46.25 39.44	200	2:30.60 44.35		
	3	RODRIGUEZ CAO LAURA	1998	250	3:00.02 29.42	300	3:34.90 34.88		
	4	CASTRO ATALAYA MARINA	1999	350	4:04.76 29.86	400	4:36.76 32.00		
7	00096	U.D. HORTA JUNI	UDHORTA					28,0	4:36.82
	1	MOJICA BAQUERO M. JOSE	1998	50	35.62 35.62	100	1:14.53 38.91		
	2	ALEJANDRE VALERO JULIA	1998	150	1:48.81 34.28	200	2:29.54 40.73		
	3	MUES FONTANET SARA	1998	250	3:00.84 31.30	300	3:36.82 35.98		
	4	CABAL PALAU MONICA	1998	350	4:05.57 28.75	400	4:36.82 31.25		
8	01106	OARSOALDEA I.K.E. JUNI	OARSOALDEA					26,0	4:37.10
	1	PEÑA ZAPIRAIN EIDER	1998	50	34.84 34.84	100	1:13.11 38.27		
	2	RODRIGUEZ SANTESTEBAN ELENA	1998	150	1:47.97 34.86	200	2:27.07 39.10		
	3	GOENAGA ILLARRAMENDI OIHANA	1999	250	2:57.64 30.57	300	3:34.90 37.26		
	4	ALBERDI SOLOLUCE OLAIA	1998	350	4:04.13 29.23	400	4:37.10 32.97		
9	00057	C.N. TERRASSA-2 JUNI	TARRASA					24,0	4:38.54
	1	MARTINEZ GOMEZ DE LAZARO S.	1998	50	34.31 34.31	100	1:10.91 36.60		
	2	GUERRA RIVAS LAURA	1999	150	1:49.50 38.59	200	2:34.46 44.96		
	3	GARCIA DE DIOS LEYVA IRENE	1998	250	3:04.43 29.97	300	3:38.85 34.42		
	4	BUCH CARDONA MARIA	1999	350	4:07.52 28.67	400	4:38.54 31.02		
10	00104	C.N. PREMIA JUNI	NPREMIA					22,0	4:38.72
	1	KRAUSE MASSAGUER JOANA	1999	50	33.19 33.19	100	1:08.44 35.25		
	2	AGUILAR MARTINEZ ELISABETH	1999	150	1:46.01 37.57	200	2:29.10 43.09		
	3	ERRA SALVADOR JULIA	1998	250	2:59.81 30.71	300	3:35.72 35.91		
	4	GONZALEZ FREIXA JULIA	1998	350	4:05.36 29.64	400	4:38.72 33.36		

RT: RETIRADO
NP: NO PRESENTADODES: DESCALIFICADO
BAJ: BAJARCI: M.M. Nac. (Para Categori
MMN: M.M. Nac. (Para Edades)RCJ: Record Campeonato
RE: Record PaisMSL SW.RES_RELEVOS_PRUEBA_CA Información correcta a 19:05:10 02/03/2014
SPORTEC Sistemas de Información, MSL Software - www.msl.es

2 / 3



Halconviajes.com

**CTO. ESPAÑA JUNIOR E INFANTIL DE INVIERNO, 27 DE FEBRERO AL 2 DE MARZO****PONTEVEDRA**

Datos técnicos: Piscina de 50 m., Cronometraje Electrónico

02/03/2014

RC.I:	4:35.72	MADRID MOSCARD.	PONTEVEDRA	02/03/2014
RC.J:	4:28.07	C.N. SABADELL	PALMA DE MALLORCA	03/03/2013

JUNIOR FEMENINO

RK	Club	Nombre	Club		Pts.	Resultado
11	00099	C.N. GRANOLLERS JUNI	GRANOLL		20,0	4:40.28
	1	JEREZ GALLEGOS ONA		1998 50 33.42 100 1:09.19 33.42 35.77		
	2	GONZALEZ GOMES TATIANA		1998 150 1:46.23 200 2:27.93 37.04 41.70		
	3	CID CERVANTES TANIA		1999 250 2:59.97 300 3:36.58 32.04 36.61		
	4	TORRAS PIEDEHIERRO JUDITH		1998 350 4:07.15 400 4:40.28 30.57 33.13		

RT: RETIRADO DES: DESCALIFICADO RCI: M.M. Nac. (Para Categori RCJ: Record Campeonato
NP: NO PRESENTADO BAJ: BAJA MMN: M.M. Nac. (Para Edades) RE: Record Pais

SW.RES_RELEVOS_PRUEBA_CA Información correcta a 19:05:10 02/03/2014

3 / 3

Sistemas de Información, MSL Software - www.msl.es





CTO. ESPAÑA JUNIOR E INFANTIL DE INVIERNO, 27 DE FEBRERO AL 2 DE MARZO

PONTEVEDRA

Datos técnicos: Piscina de 50 m., Cronometraje Electrónico

INFA

Rank.	Club	Pts.
1	C.D. COVIBAR RIVAS	285,0
2	C.N. CORNELLA	279,0
3	NAVIAL	219,0
4	C.N. SABADELL	205,0
5	CN.PALMA DE MALLORCA	156,0
6	GETXO IGERIKETA BOLUE K.E.	142,0
7	REAL CANOE N.C.	140,0
8	C.N. LA SALLE-PALMA	110,5
9	C.N. METROPOLE	107,0
10	C.N. CIUDAD DE ALCORCON	93,0
11	C.N. LAS ANCLAS CASTRILLON	92,0
12	C.N. TOLEDO	91,0
13	C.N. DELFIN	82,0
14	C.N. GRANOLLERS	78,0
15	C.N. CALELLA	74,0
16	C.N. LAS ESCUEVAS	73,0
17	C.D. SEK	71,0
17	C.N.CARTAGONOVA CARTAGENA	71,0
19	C.N. PLASENCIA	67,0
20	C.N. CASTILLA-BURGOS	64,0
21	C.D.N. CIUDAD DE SANTIAGO	60,0
22	C.N. GRANADA	59,5
23	C.N.STA.EULALIA RIO	58,0
24	C.N. ELCHE	53,0
25	C.N. VINAROS	50,0
26	C. NAUTICO SEVILLA	49,0
27	C.N. TERRASSA	48,0
28	C.N. L' HOSPITALET	46,0
29	C.N. OLOT	45,0
29	C.D. PARQUESOL	45,0
31	C.N. SANT ANDREU	44,0
32	C.N. ALCALA	41,0
33	CST-CST COSTA AZAHAR	39,0
34	CLUB DE TENIS ELCHE	38,0
35	C.N. SAN BLAS	37,0
36	C.N. LEON	36,0
36	CLUB NAT. MELILLA	36,0
38	C.D.N. BIDASOA XXI	35,0
39	C. MARINA FERROL	34,0
40	C.N. VALLIRANA	30,0
41	C.N. FERCA-SAN JOSE	29,0
41	OARSOALDEA IGERIKETA KIROL ELKARTEA	29,0
43	C.N. HELIOS	27,0
44	C.N.MAIRENA ALJARAFA	26,0
44	C.N. XIRIVELLA	26,0
46	C.N. CIUDAD ALTA	25,0



CTO. ESPAÑA JUNIOR E INFANTIL DE INVIERNO, 27 DE FEBRERO AL 2 DE MARZO

PONTEVEDRA

Datos técnicos: Piscina de 50 m., Cronometraje Electrónico

47	C.N. RIVEIRA	24,0
48	C.N. ALARCOS CIUDAD REAL	21,0
49	C.N. ARZUA	20,0
50	STADIUM VENECIA	19,0
51	C.N. MADRID MOSCARDO	18,0
52	A.D. ANCORA	17,0
53	C.N. ALCOBENDAS	15,0
53	C.N. URGAIN	15,0
55	C.N. XATIVA	14,0
55	C.N. SANTURTZI	14,0
55	C.N. COLEGIO MIRASUR	14,0
58	C.N. NASSICA	13,0
58	CLUB DEL MAR	13,0
58	C.N. PREMIA	13,0
61	C.N. BADAJOZ	11,0
61	C.N. LOS CRISTIANOS	11,0
63	C.D. GREDOS SAN DIEGO	10,0
64	R.C.NAUTICO DE MOTRIL	9,0
64	C.N. ALCALAH	9,0
66	C.N. TORREMOLINOS	8,0
66	C.D. NATACION CORDOBA	8,0
68	C.N. SANTA PERPETUA	7,0
69	C.N. MIJAS	6,0
69	C.N. BADALONA	6,0
71	C.N. JUDIZMENDI	5,0
71	A.D. LICEO	5,0
73	C.N. SANT FELIU	4,0
73	PIELAGOS NATACION	4,0
75	C.N. ATLETIC-BARCELONETA	3,0
75	C.N. CHURRIANA	3,0
77	C.N. PORTUENSE	2,0
77	C.N. JEREZ	2,0
77	C.N.CAMP DE MORVEDRE	2,0
77	C.N. VALDEPEÑAS	2,0
81	C.N. PETRER	1,0
81	CN.CACERES DELFINES	1,0
81	C.N. CUENCA	1,0
81	C.N. BADIA	1,0



CTO. ESPAÑA JUNIOR E INFANTIL DE INVIERNO, 27 DE FEBRERO AL 2 DE MARZO

PONTEVEDRA

Datos técnicos: Piscina de 50 m., Cronometraje Electrónico

JUNIOR

Rank.	Club	Pts.
1	REAL CANOE N.C.	397,0
2	C.N. SABADELL	328,0
3	C.D. GREDOS SAN DIEGO	311,5
4	C.N. FERCA-SAN JOSE	196,0
5	NAVIAL	179,0
6	C.N. MADRID MOSCARDO	161,0
7	C. NAUTICO SEVILLA	148,0
8	C.N. MATARO	125,0
9	C. VALENCIANO	121,0
10	CN.PALMA DE MALLORCA	115,5
11	C.N. ALMENDRALEJO	112,0
12	C.N. CHURRIANA	95,5
13	C.N. ALCALA	83,0
14	C.N. TOLEDO	76,0
15	C.N. LAS PALMAS	71,0
15	C.N. ELCHE	71,0
17	C.N. BARCELONA	67,5
18	C.N. BANYOLES	63,0
19	C.N. SANT ANDREU	51,0
20	C.N. VALLIRANA	48,0
21	C.N. TERRASSA	46,0
22	C.N. PORTUENSE	44,0
23	C.E. ELDENSE	41,0
24	C.D.N. CIUDAD DE SANTIAGO	40,0
25	C.D. SEK	36,0
25	C.N. PISCIS-MISLATA	36,0
25	R.C. MEDITERRANEO	36,0
28	C.N.MAIRENA ALJARAFA	35,0
28	C.N. CIUDAD DE ALCORCON	35,0
30	C.D. COVIBAR RIVAS	33,0
31	C.N. MARBELLA	32,0
32	C.N. AMPOSTA	30,0
32	C.N. LAS ANCLAS CASTRILLON	30,0
34	CLUB NATACIÓ LLORET DE MAR	28,0
35	A.D.N. MOSTOLES	27,0
35	C.N. ALBACETE	27,0
35	C.N. LA SALLE-PALMA	27,0
38	C.D. H2O EL EJIDO	20,0
38	A.D. SANTA CRUZ	20,0
40	C.N. RIVEIRA	19,0
40	C.N. METROPOLE	19,0
40	C.E. MEDITERRANI	19,0
43	C.N.CIUDAD DE OVIEDO	18,0
44	R.G.C. COVADONGA	17,0
45	C.N.D. FUENGIROLA UN SOL DE CIUDAD	16,0
46	C.N. CORUÑA	15,0

**CTO. ESPAÑA JUNIOR E INFANTIL DE INVIERNO, 27 DE FEBRERO AL 2 DE MARZO****PONTEVEDRA**

Datos técnicos: Piscina de 50 m., Cronometraje Electrónico

47	BURUNTZALDEA IKT	14,0
47	URBAT IKE	14,0
47	C.N. ALMANSA	14,0
50	C.D.N. BIDASOA XXI	13,0
51	C.N. SANT FELIU	12,0
51	C.N. BADALONA	12,0
53	C.N. TARRACO	11,0
54	D.N. PORTUGALETE	9,0
55	A.D. LICEO	8,0
56	C.N. CAMARGO	7,0
57	C.N. PONTEAREAS	5,0
58	C.N. JAEN	4,0
59	C.ATLETISMO HUESCA	3,0
60	STADIUM CASABLANCA	2,0



CTO. ESPAÑA JUNIOR E INFANTIL DE INVIERNO, 27 DE FEBRERO AL 2 DE MARZO

PONTEVEDRA

Datos técnicos: Piscina de 50 m., Cronometraje Electrónico

INFA

Rank.	Club	Pts.
1	C.N. MADRID MOSCARDO	417,0
2	C.N. SABADELL	377,0
3	REAL CANOE N.C.	297,0
4	C.D. COVIBAR RIVAS	206,0
5	C.N. SANT ANDREU	191,0
6	C.N. GALAICO	137,0
7	C. AQUATIC CASTELLO	123,0
8	C.N. GRANOLLERS	115,0
9	C.N. TERRASSA	107,0
9	E.M. EL OLIVAR	107,0
11	C.N. MAIRENA ALJARAFA	105,0
12	N.C. TORELLO	104,0
13	C.N. ATLETIC-BARCELONETA	83,0
14	U.D. HORTA	79,0
15	C.N. ALCOBENDAS	71,0
16	C.N. CHURRIANA	68,0
17	C.D. AMAYA	66,0
18	C.N. BARAKALDO	62,0
19	R.C. MEDITERRANEO	58,0
20	CN. MONFORTE DE LEMOS	54,0
21	C.N. CORNELLA	53,0
22	C.N. SAN FERNANDO DE HENARES	52,0
23	CN. PALMA DE MALLORCA	51,0
24	C.N. GRANADA	49,0
24	C.N. RIVEIRA	49,0
26	C.D. GREDOS SAN DIEGO	48,0
27	R.G.C. COVADONGA	45,0
28	C.N. PORTUENSE	41,0
29	A.D. LICEO	40,0
29	C.N. MATARO	40,0
29	CLUB DE TENIS ELCHE	40,0
32	UCAM C.N. FUENSANTA	39,0
33	C.N. CIUDAD DE ALCORCON	34,0
34	C.N. MINORISA	33,0
35	C.D.N. BIDASOA XXI	32,0
36	C.N. METROPOLE	30,0
36	R.C. NAUTICO DE MOTRIL	30,0
38	C. VALENCIANO	29,0
39	CLUB NATACIÓN COÍN	27,0
40	C.N. ALCALA	26,0
41	CST-CST COSTA AZAHAR	24,0
42	C.N. TOLEDO	23,0
42	C.N. ALARCOS CIUDAD REAL	23,0
42	C.N. ARTEIXO	23,0
45	C.N. LEON	20,0
46	G.E. I E.G.	19,0



CTO. ESPAÑA JUNIOR E INFANTIL DE INVIERNO, 27 DE FEBRERO AL 2 DE MARZO

PONTEVEDRA

Datos técnicos: Piscina de 50 m., Cronometraje Electrónico

47	C.N. OLOT	17,0
48	CIRCULO MERCANTIL	16,0
49	C.N. LARES	14,0
50	C.N.CERRADO CALDERON	13,0
51	STADIUM VENECIA	12,0
52	CLUB NATACION LAS GABIAS	11,0
53	C.N. SANTURTZI	7,0
53	NATACIÓ JOAN PELEGRÍ	7,0
55	C.N. VILLA DE NAVIA	5,0
55	C.N. CALVIA	5,0
55	C.N. PAMPLONA	5,0
55	C.N. LLEIDA	5,0
59	D.N. PORTUGALETE	4,0
59	C.N. VILA-REAL	4,0
59	C.N. MIJAS	4,0
59	CORDOBA SWIMMING	4,0
59	C.N. CERVERA	4,0
64	C.N. XATIVA	3,0
64	C.N. LEGANES	3,0
64	NAVIAL	3,0
67	C.P. FRAGA	2,0
67	C.N. FENIX MANISES	2,0
69	C.N. FERCA-SAN JOSE	1,0
69	C. MARINA FERROL	1,0



CTO. ESPAÑA JUNIOR E INFANTIL DE INVIERNO, 27 DE FEBRERO AL 2 DE MARZO

PONTEVEDRA

Datos técnicos: Piscina de 50 m., Cronometraje Electrónico

JUNIOR

Rank.	Club	Pts.
1	REAL CANOE N.C.	423,0
2	C.N. SABADELL	366,0
3	CST-CST COSTA AZAHAR	314,0
4	C.N. TERRASSA	197,0
5	C.N. SANT ANDREU	184,0
6	C.N. ALBACETE	177,0
7	U.D. HORTA	173,5
8	OARSOALDEA IGERIKETA KIROL ELKARTEA	158,0
9	C.N. MADRID MOSCARDO	139,0
10	C.N. PREMIA	134,0
11	C.N. CHURRIANA	102,0
12	R.C. MEDITERRANEO	99,0
13	C.N. SAN JAVIER MAR MENOR	95,0
14	STADIUM CASABLANCA	73,0
15	R.G.C. COVADONGA	67,0
16	A.D.N. MOSTOLES	65,0
17	SWIMFASTER, CLUB NATACIÓ	64,0
18	CLUB DEL MAR	56,0
18	C.N. MIJAS	56,0
20	C.N. MAIRENA ALJARAFA	55,0
21	C.E. MEDITERRANI	51,0
21	C. AQUATIC CASTELLO	51,0
23	C.N. ATLETIC-BARCELONETA	44,0
24	C.M.D. HORADADA	42,0
25	C.N. TORREMOLINOS	41,0
25	NAVIAL	41,0
27	CN.PALMA DE MALLORCA	36,0
28	C.N. GRANOLLERS	35,0
29	C.N. RIAS BAIXAS	29,0
30	C.D.N. BIDASOA XXI	28,5
31	C.N. DELFIN	28,0
31	C.N. GALAICO	28,0
33	C.N. HELIOS	27,0
33	C.N. ALCALA	27,0
35	C.N. PORTAMIÑA LUGO	26,0
36	C.N.D. FUENGIROLA UN SOL DE CIUDAD	21,0
37	C.N. VILLENA ALTO VINALOPO	19,0
38	C.D.U. GRANADA	17,0
39	C.N. VIC-ETB	15,0
39	GETXO IGERIKETA BOLUE K.E.	15,0
39	C. FLUVIAL DE LUGO	15,0
39	C.N. MINORISA	15,0
43	C.N. LAS MATAS	14,0
44	C.D. GREDOS SAN DIEGO	12,0
44	C.N. SANT SADURNI	12,0
44	C.D. NATACION CIUDAD DE ALGECIRAS	12,0

**CTO. ESPAÑA JUNIOR E INFANTIL DE INVIERNO, 27 DE FEBRERO AL 2 DE MARZO****PONTEVEDRA**


Datos técnicos: Piscina de 50 m., Cronometraje Electrónico

47	C.N. XUQUER	10,0
48	R.C.N. VIGO	9,0
48	C.N. PABELLON OURENSE	9,0
50	C.N. MOLINS DE REI	7,0
51	STADIUM VENECIA	6,0
52	C.N.STA.EULALIA RIO	5,0
53	C.D. H2O EL EJIDO	4,0
54	C.N. METROPOLE	3,0
54	C.N. LAS PALMAS	3,0
54	C.N. BAHIA OSTENDE	3,0
57	C.N. SANT FELIU	2,0
58	C.N. REUS PLOMS	1,0
58	C.N. SAN FERNANDO	1,0

**CTO. ESPAÑA JUNIOR E INFANTIL DE INVIERNO, 27 DE FEBRERO AL 2 DE MARZO****PONTEVEDRA**

Datos técnicos: Piscina de 50 m., Cronometraje Electrónico

Tipo	Cat.	Record	Serie	Nombre	Club	Marca	Marca Anterior
CAM		NR. CTO. P.50 - 50 M. L M. JUNIOR	50 m. LIBRE MASCULINO FINAL C	MARIN SANCHEZ JUAN PABLO	C.N. ALCALA	23.45	23.90
CAT	INFA	NR. CTO. P.50 - 50 M. L M. INFANTIL	50 m. LIBRE MASCULINO FINAL A	LOZANO MATEOS ALBERTO	C.N. CIUDAD DE ALCORCON	23.90	24.22
CAM		NR. CTO. P.50 - 100 M. L M. JUNIOR	100 m. LIBRE MASCULINO PRELIMINAR SERIE 1	MARIN SANCHEZ JUAN PABLO	C.N. ALCALA	51.47	51.66
CAM		NR. CTO. P.50 - 100 M. L M. JUNIOR	100 m. LIBRE MASCULINO FINAL C	MARIN SANCHEZ JUAN PABLO	C.N. ALCALA	50.39	51.47
CAT	INFA	NR. CTO. P.50 - 100 M. L M. INFANTIL	100 m. LIBRE MASCULINO FINAL A	NIETO FERNANDEZ JOSE	C.N.CARTAGONOVA CARTAGENA	52.45	52.53
EDA	15 A	NR. ESPAÑA P.50 - 100 M. L M. 15 A	100 m. LIBRE MASCULINO FINAL A	GONZALEZ DE OLIVEIRA HUGO	C.D. COVIBAR RIVAS	52.60	52.67
EDA	15 A	NR. ESPAÑA P.50 - 100 M. L M. 15 A	4x100 LIBRE MASCULINO FINAL 1	GONZALEZ DE OLIVEIRA HUGO	C.D. COVIBAR RIVAS	52.36	52.60
EDA	18 A	NR ESPAÑA P.50 - 100 M. LIBRE MASCULINO 18 A	100 m. LIBRE MASCULINO FINAL C	MARIN SANCHEZ JUAN PABLO	C.N. ALCALA	50.39	50.43
CAM		NR. CTO. P.50 - 1500 M. L M. JUNIOR	1500 m. LIBRE MASCULINO FINAL 5	PENEDES FRADERA MARTI	C.N. MATARO	16:06.38	16:11.10
CAM		NR. CTO. P.50 - 1500 M. L M. JUNIOR	1500 m. LIBRE MASCULINO FINAL 7	VIVAS EGEA MARC	C.N. SABADELL	15:42.39	16:06.38
CAT	INFA	NR. CTO. P.50 - 100 M. M M. INFANTIL	100 m. MARIPOSA MASCULINO PRELIMINAR SER	LOZANO MATEOS ALBERTO	C.N. CIUDAD DE ALCORCON	55.96	56.08
CAT	INFA	NR. CTO. P.50 - 100 M. M M. INFANTIL	100 m. MARIPOSA MASCULINO FINAL A	LOZANO MATEOS ALBERTO	C.N. CIUDAD DE ALCORCON	55.74	55.96
EDA	16 A	NR. ESPAÑA P.50 - 100 M. M M. 16 A	100 m. MARIPOSA MASCULINO FINAL A	LOZANO MATEOS ALBERTO	C.N. CIUDAD DE ALCORCON	55.74	55.81
CAM		NR. CTO. P.50 - 100 M. E M. JUNIOR	100 m. ESPALDA MASCULINO PRELIMINAR SERI	ROMERO BARRIOS JAVIER	REAL CANOE N.C.	57.57	57.73
CAM		NR. CTO. P.50 - 100 M. E M. JUNIOR	100 m. ESPALDA MASCULINO FINAL C	ROMERO BARRIOS JAVIER	REAL CANOE N.C.	57.51	57.57
CAT	INFA	NR. CTO. P.50 - 200 M. E M. INFANTIL	200 m. ESPALDA MASCULINO PRELIMINAR SERI	GONZALEZ DE OLIVEIRA HUGO	C.D. COVIBAR RIVAS	2:06.63	2:08.20
CAT	INFA	NR. CTO. P.50 - 200 M. E M. INFANTIL	200 m. ESPALDA MASCULINO FINAL A	FONTABELLA CASTELLANOS HECTOR	C.N. DELFIN	2:06.18	2:06.63
EDA	15 A	NR. ESPAÑA P.50 - 200 M. E M. 15 A	200 m. ESPALDA MASCULINO PRELIMINAR SERI	GONZALEZ DE OLIVEIRA HUGO	C.D. COVIBAR RIVAS	2:06.63	2:07.56
CAM		NR. CTO. P.50 - 100 M. B M. JUNIOR	100 m. BRAZA MASCULINO PRELIMINAR SERIE 8	CARAZO BARBERO GONZALO	C.D. GREDOS SAN DIEGO	1:05.06	1:05.37
CAM		NR. CTO. P.50 - 100 M. B M. JUNIOR	100 m. BRAZA MASCULINO FINAL C	CARAZO BARBERO GONZALO	C.D. GREDOS SAN DIEGO	1:04.17	1:05.06
CAT	INFA	NR. CTO. P.50 - 200 M. B M. INFANTIL	200 m. BRAZA MASCULINO PRELIMINAR SERIE 6	CASTEJON RAMIREZ ALEX	C.N. CALELLA	2:19.77	2:22.29
CAT	INFA	NR. CTO. P.50 - 200 M. B M. INFANTIL	200 m. BRAZA MASCULINO FINAL A	CASTEJON RAMIREZ ALEX	C.N. CALELLA	2:19.62	2:19.77
EDA	15 A	NR ESPAÑA P.50 - 200 M. ESTILOS MASCULINO 15 A	200 m. ESTILOS MASCULINO FINAL A	GONZALEZ DE OLIVEIRA HUGO	C.D. COVIBAR RIVAS	2:07.26	2:08.03
CAM		NR. CTO. P.50 - 400 M. S M. JUNIOR	400 m. ESTILOS MASCULINO FINAL C	SANCHEZ GTREZ-CABELLO G.	REAL CANOE N.C.	4:21.37	4:22.85
CAM		NR. CTO. P.50 - 50 M. L F. JUNIOR	50 m. LIBRE FEMENINO FINAL C	SAN NICOLAS MARTINEZ CARMEN	C.N. SAN JAVIER MAR MENOR	26.86	27.06



**CTO. ESPAÑA JUNIOR E INFANTIL DE INVIERNO, 27 DE FEBRERO AL 2 DE MARZO****PONTEVEDRA**

Datos técnicos: Piscina de 50 m., Cronometraje Electrónico

Tipo	Cat.	Record	Serie	Nombre	Club	Marca	Marca Anterior
CAT	INFA	NR. CTO. P.50 - 100 M. L F. INFANTIL	100 m. LIBRE FEMENINO PRELIMINAR SERIE 8	CANO MIÑARRO MARTA	C.D. COVIBAR RIVAS	59.70	59.72
CAT	INFA	NR. CTO. P.50 - 100 M. L F. INFANTIL	100 m. LIBRE FEMENINO FINAL A	CANO MIÑARRO MARTA	C.D. COVIBAR RIVAS	58.22	59.70
CAM		NR. CTO. P.50 - 200 M. L F. JUNIOR	200 m. LIBRE FEMENINO FINAL C	PALLARES GOMEZ SANDRA	CST-CST COSTA AZAHAR	2:03.04	2:03.36
CAT	INFA	NR. ESPAÑA P.50 - 200 M. L F. INFA	200 m. LIBRE FEMENINO FINAL A	CANO MIÑARRO MARTA	C.D. COVIBAR RIVAS	2:05.91	2:08.11
CAM		NR. CTO. P.50 - 400 M. L F. JUNIOR	400 m. LIBRE FEMENINO FINAL C	RUIZ BRAVO PAULA	R.C. MEDITERRANEO	4:18.45	4:21.35
CAT	INFA	NR. CTO. P.50 - 400 M. L F. INFANTIL	400 m. LIBRE FEMENINO FINAL A	CANO MIÑARRO MARTA	C.D. COVIBAR RIVAS	4:26.45	4:29.70
CAM		NR. CTO. P.50 - 800 M. L F. JUNIOR	800 m. LIBRE FEMENINO FINAL 7	RODRIGUEZ CAO LAURA	C.N. SABADELL	8:51.31	8:52.61
CAT	INFA	NR. CTO. P.50 - 800 M. L F. INFANTIL	800 m. LIBRE FEMENINO FINAL 6	HUETE CARRASCO ESTHER	REAL CANOE N.C.	9:12.06	9:13.90
CAM		NR. CTO. P.50 - 100 M. M F. JUNIOR	100 m. MARIPOSA FEMENINO PRELIMINAR SERI	BALBUENA HEREDIA CARMEN	C.N. TORREMOLINOS	1:02.08	1:02.43
CAM		NR. CTO. P.50 - 100 M. M F. JUNIOR	100 m. MARIPOSA FEMENINO PRELIMINAR SERI	RODRIGUEZ CAO LAURA	C.N. SABADELL	1:01.92	1:02.08
CAM		NR. CTO. P.50 - 100 M. M F. JUNIOR	100 m. MARIPOSA FEMENINO FINAL C	RICO PEREZ CARMEN	REAL CANOE N.C.	1:01.88	1:02.08
CAT	INFA	NR. CTO. P.50 - 100 M. M F. INFANTIL	100 m. MARIPOSA FEMENINO FINAL A	CANO MIÑARRO MARTA	C.D. COVIBAR RIVAS	1:02.90	1:03.35
CAM		NR. CTO. P.50 - 200 M. M F. JUNIOR	200 m. MARIPOSA FEMENINO PRELIMINAR SERI	RODRIGUEZ CAO LAURA	C.N. SABADELL	2:18.42	2:18.45
CAM		NR. CTO. P.50 - 200 M. M F. JUNIOR	200 m. MARIPOSA FEMENINO PRELIMINAR SERI	RICO PEREZ CARMEN	REAL CANOE N.C.	2:15.45	2:18.42
CAM		NR. CTO. P.50 - 200 M. M F. JUNIOR	200 m. MARIPOSA FEMENINO PRELIMINAR SERI	RICO PEREZ CARMEN	REAL CANOE N.C.	2:15.45	2:18.42
CAM		NR. CTO. P.50 - 100 M. E F. JUNIOR	100 m. ESPALDA FEMENINO PRELIMINAR SERIE	INIESTA MARTIN ANA	C.N. ALBACETE	1:05.19	1:06.14
CAM		NR. CTO. P.50 - 100 M. E F. JUNIOR	100 m. ESPALDA FEMENINO PRELIMINAR SERIE	ZAMORANO SANZ AFRICA	C.N. SANT ANDREU	1:04.59	1:05.19
CAM		NR. CTO. P.50 - 100 M. E F. JUNIOR	100 m. ESPALDA FEMENINO FINAL C	ZAMORANO SANZ AFRICA	C.N. SANT ANDREU	1:04.02	1:05.19
CAT	INFA	NR. CTO. P.50 - 100 M. E F. INFANTIL	100 m. ESPALDA FEMENINO FINAL A	GARROTE MENDEZ PATRICIA	C.N. MADRID MOSCARDO	1:06.75	1:07.31
CAM		NR. CTO. P.50 - 200 M. E F. JUNIOR	200 m. ESPALDA FEMENINO PRELIMINAR SERIE	ZAMORANO SANZ AFRICA	C.N. SANT ANDREU	2:17.22	2:18.53
CAM		NR. CTO. P.50 - 200 M. E F. JUNIOR	200 m. ESPALDA FEMENINO FINAL C	ZAMORANO SANZ AFRICA	C.N. SANT ANDREU	2:15.98	2:17.22
EDA	13 A	NR. ESPAÑA P.50 - 200 M. E F. 13 A	200 m. ESPALDA FEMENINO FINAL A	BORRELLA GARCIA MARTA	C.N. SABADELL	2:25.22	2:25.24
CAT	INFA	NR. CTO. P.50 - 100 M. B F. INFANTIL	100 m. BRAZA FEMENINO FINAL A	RAMOS RUIZ CARLA	N.C TORELLO	1:14.50	1:14.83
CAM		NR. CTO. P.50 - 200 M. S F. JUNIOR	200 m. ESTILOS FEMENINO FINAL C	ZAMORANO SANZ AFRICA	C.N. SANT ANDREU	2:17.15	2:19.67





CTO. ESPAÑA JUNIOR E INFANTIL DE INVIERNO, 27 DE FEBRERO AL 2 DE MARZO

PONTEVEDRA

Datos técnicos: Piscina de 50 m., Cronometraje Electrónico

Tipo	Cat.	Record	Serie	Nombre	Club	Marca	Marca Anterior
CAM		NR. CTO. P.50 - 400 M. S F. JUNIOR	400 m. ESTILOS FEMENINO PRELIMINAR SERIE 1	ZAMORANO SANZ AFRICA	C.N. SANT ANDREU	4:53.05	4:53.59
CAM		NR. CTO. P.50 - 400 M. S F. JUNIOR	400 m. ESTILOS FEMENINO FINAL C	ZAMORANO SANZ AFRICA	C.N. SANT ANDREU	4:52.56	4:53.05
CAM		NR. CTO. P.50 - 4X100 S M. JUNIOR	4x100 ESTILOS MASCULINO FINAL 2	REAL CANOE N.C.	REAL CANOE N.C.	3:51.57	3:55.20
			R1	0053169 ROMERO BARRIOS JAVIER	1997		
			R2	0529022 SANCHEZ GTREZ-CABELLO G.	1996		
			R3	0306267 BARRENA LOROÑO JAVIER	1997		
			R4	0054428 GUTIERREZ PARRA JAVIER	1997		
CAT	INFA	NR. CTO. P.50 - 4X100 S M. INFANTIL	4x100 ESTILOS MASCULINO FINAL 2	C.N. CORNELLA-	C.N. CORNELLA	4:04.23	4:04.37
			R1	0480604 GALLARDO VELADO SERGI	1998		
			R2	0479545 BLANCO CORONADO MARC	1998		
			R3	P004560 SERENA BLANCHART RUBEN	1998		
			R4	0478966 RAMOS FERNANDEZ ALEX	1999		
CAM		NR. CTO. P.50 - 4X100 L M. JUNIOR	4x100 LIBRE MASCULINO FINAL 2	C.N. SABADELL-	C.N. SABADELL	3:30.99	3:33.19
			R1	0792738 VIVAS EGEA MARC	1997		
			R2	0481972 CURTU FRUTOS PAU	1997		
			R3	0481957 PEDROSA CAÑERO PABLO	1997		
			R4	0474219 CASANOVAS SKOUBO JOAN	1997		
CAM		NR. CTO. P.50 - 4X200 L M. JUNIOR	4x200 LIBRE MASCULINO FINAL 1	REAL CANOE N.C.	REAL CANOE N.C.	7:38.72	7:48.94
			R1	0529022 SANCHEZ GTREZ-CABELLO G.	1996		
			R2	0053169 ROMERO BARRIOS JAVIER	1997		
			R3	0520049 GALENDE FERNANDEZ ALBERTO	1997		
			R4	0054428 GUTIERREZ PARRA JAVIER	1997		
CAM		NR. CTO. P.50 - 4X100 S F. JUNIOR	4x100 ESTILOS FEMENINO FINAL 2	REAL CANOE N.C.	REAL CANOE N.C.	4:24.72	4:28.07
			R1	0031531 PEÑA ORTIZ NATALIA	1998		
			R2	0054566 MAESO VALDES ROSA MARIA	1999		
			R3	0511379 RICO PEREZ CARMEN	1998		
			R4	0025652 ALAYO PASTRANA DANIA	1999		





CTO. ESPAÑA JUNIOR E INFANTIL DE INVIERNO, 27 DE FEBRERO AL 2 DE MARZO

PONTEVEDRA

Datos técnicos: Piscina de 50 m., Cronometraje Electrónico

Tipo	Cat.	Record	Serie	Nombre	Club	Marca	Marca Anterior
CAT	INFA	NR. CTO. P.50 - 4X100 S F. INFANTIL	4x100 ESTILOS FEMENINO FINAL 3	MADRID MOSCARD. R1 0504865 GARROTE MENDEZ PATRICIA R2 0491464 SALAMANCA DIAZ SOFIA R3 0025516 MUÑOZ PERERA LAURA R4 0025674 GONZALEZ MASA MARINA	C.N. MADRID MOSCARDO 2000 2000 2001 2000	4:35.72	4:37.28
CAT	INFA	NR. CTO P.50 - 4X100 L F. INFANTIL	4x100 LIBRE FEMENINO FINAL 2	MADRID MOSCARD. R1 0504865 GARROTE MENDEZ PATRICIA R2 0025516 MUÑOZ PERERA LAURA R3 0491464 SALAMANCA DIAZ SOFIA R4 0025674 GONZALEZ MASA MARINA	C.N. MADRID MOSCARDO 2000 2001 2000 2000	4:07.99	4:08.72
CAM		NR. CTO. P.50 - 4X200 L F. JUNIOR	4x200 LIBRE FEMENINO FINAL 2	C.N. SABADELL. R1 0771298 RODRIGUEZ CAO LAURA R2 0542491 CASTRO ATALAYA MARINA R3 0471789 ALCAIDE DOMINGUEZ MARIA R4 0474201 CABEZA ARANDA JULIA	C.N. SABADELL 1998 1999 1998 1998	8:30.60	8:33.70
CAT	INFA	NR. CTO. P.50 - 4X200 L F. INFANTIL	4x200 LIBRE FEMENINO FINAL 2	C.N. SABADELL . R1 0494896 ROSENDO NAVARRO SILVIA R2 0471767 PEREA BORDONABA MIREIA R3 0473346 PANIAGUA SANCHEZ MIREIA R4 0WJ5634 HERMANSON HANNAH	C.N. SABADELL 2000 2000 2000 2000	8:49.28	9:02.03



FICHA TÉCNICA

COMPETICIÓN	CTO. DE ESPAÑA JUNIOR E INFANTIL DE INVIERNO
FECHAS	27 de febrero al 2 de marzo de 2014
LUGAR DE CELEBRACIÓN	Pontevedra (Pontemuiños)
ENTIDAD ORGANIZADORA	C.N. Galaico Real Federación Española de Natación
PISCINA	Rias do Sur, 50 m. 10 calles
CRONO ELECTRÓNICO	Omega – Ares 21
TEMPERATURA DEL AGUA	26,5º C. Agua dulce
COMPOSICIÓN DEL JURADO	Según hoja adjunta.

Certificamos la veracidad de los datos reflejados en la mencionada competición.

Pontevedra, 2 de marzo de 2014

Fdo.: Elena Sánchez de Paz
Juez Arbitro Pruebas Masculinas

Fco.: Rosario López Gómez
Juez Arbitro Pruebas Femeninas

COMPOSICIÓN DEL JURADO

JUEZ ARBITRO PRUEBAS MAS.	Elena Sánchez de Paz	
JUEZ ARBITRO PRUEBAS FEM.	Rosario López Gómez	
JUEZ SALIDAS	Lorenzo Ruiz Antúnez	
JUEZ SALIDAS PRUEBAS FEM.	Francisco José Escribano Sevilla	
JUECES CARRERA	Manuel Castro Casal Francisco Barral Trípoli	Patricio Sánchez Fernández
INSPECTORES DE VIRAJE	Marta Vázquez Parceró Diego Porto Calvo M ^a del Carmen Lestón Alves Sandra Bolaño Pedreira Angeles Lorenzo Vigo	Antonio González Fernández Marta Estevez Santos M ^a Dolores Baglieto Millán Pedro Fernández Pombo Mónica Caneda Bernardez
LOCUTOR	Charo Louzán Gómez	
JEFE DE CRONOMETRADORES		
CRONO VOLANTE	Eugenio Fernández Carlos Fernández	Marta González Eva Crespo
CRONOMETRADORES	Julia Pacheco Sara Abad María Avendaño Uxia Arias Cristina González Mariano Ortego Ignacio Santos Amanda Sobral Eperanza García Patricia Parada Victor Santos	Beatriz Barral Roberto Bermúdez Myrian Vieitez Eva Crespo González Marta González Ismael Vieitez Noelia Casalderrey Ruben Novoa Susana Herves Alda Diz
CAMARA DE SALIDAS	Carolina Barral Fraga	
PRECAMARA DE SALIDAS	José Manuel Rodríguez	Eugenio Fernández
SECRETARIA DE COMPETICION	Amalia Lemat	Pedro Crespo
CRONOMETRAJE ELECTRÓNICO	José Enrique Cons Gómez	
SOPORTE INFORMATICO	José Manuel Almarza Trigo	
COORDINADOR ORGANIZACION	José Manuel Rodiño	
DIRECTOR DE COMPETICIÓN D.H.	J. Jordi Cadens Vals	