



XXVIII CTO. ESPAÑA POR COMUNIDADES AUTONOMAS, 3 AL 5 DE FEBRERO 2012

MADRID

Datos técnicos: Piscina de 50 m., Cronometraje Electrónico

03/02/2012

R.E.:	1:58.85	GALDEANO CASTILLO EDUARD	DOHA (QAT)	08/12/2009
MN17A:	1:58.85	GALDEANO CASTILLO EDUARD	DOHA (QAT)	08/12/2009
MN18A:	1:59.42	GALDEANO CASTILLO EDUARD	BARCELONA	24/07/2010

RK	Licencia	Nombre	Año	Fed. Ter	T.R.		Pts.	Resultado
1	044666183	PERALTA GALLEGOS CARLOS	1994	ANDALU	50	28.11	22,0	2:01.79
					100	59.09		
					150	1:30.75		
					200	2:01.79		
						28.11		31.04
						30.98		
						31.66		
2	048731673	TERRES ILLESCAS PEDRO	1995	COMUNI	50	28.06	19,0	2:03.15
					100	59.43		
					150	1:31.12		
					200	2:03.15		
						28.06		32.03
						31.37		
						31.69		
3	005720047	RIVAS GALLEGOS JAVIER	1995	CASTILLA	50	27.92	17,0	2:05.84
					100	59.75		
					150	1:32.19		
					200	2:05.84		
						27.92		33.65
						31.83		
						32.44		
4	048131817	BALLESTER PUIG JOAN	1995	CATALUÑ	50	29.07	16,0	2:09.65
					100	1:02.00		
					150	1:35.38		
					200	2:09.65		
						29.07		34.27
						32.93		
						33.38		
5	008893652	PEÑATO TARIFA FERNANDO	1994	EXTREM	50	28.68	15,0	2:10.79
					100	1:01.71		
					150	1:35.59		
					200	2:10.79		
						28.68		35.20
						33.03		
						33.88		
6	049070641	ORTIZ ANEIROS LORENZO	1995	GALICIA	50	28.25	14,0	2:10.96
					100	1:00.64		
					150	1:34.81		
					200	2:10.96		
						28.25		36.15
						32.39		
						34.17		
7	047414725	RICOTE INFANTES ALVARO	1995	MADRID	50	27.70	13,0	2:12.16
					100	1:00.51		
					150	1:35.19		
					200	2:12.16		
						27.70		36.97
						32.81		
						34.68		
8	076971920	MORANDO PEREZ JAIME	1994	ARAGON	50	29.47	12,0	2:13.48
					100	1:03.02		
					150	1:37.18		
					200	2:13.48		
						29.47		36.30
						33.55		
						34.16		
9	045918224	ZAPATA FIDALGO BORJA	1995	PAIS VAS	50	29.59	11,0	2:18.90
					100	1:04.08		
					150	1:40.30		
					200	2:18.90		
						29.59		38.60
						34.49		
						36.22		
10	016626931	MARAURI ARANBURU JON	1995	LA RIOJA	50	31.33	10,0	2:22.13
					100	1:05.88		
					150	1:43.69		
					200	2:22.13		
						31.33		38.44
						34.55		
						37.81		
11	071039895	DOMINGUEZ CASQUERO MIGUEL	1995	CASTILLA	50	30.54	9,0	2:22.66
					100	1:05.62		
					150	1:42.04		
					200	2:22.66		
						30.54		40.62
						35.08		
						36.42		
12	073419092	VIZCAY ALONSO MIKEL	1994	NAVARR	50	29.95	8,0	2:25.44
					100	1:05.31		
					150	1:43.83		
					200	2:25.44		
						29.95		41.61
						35.36		
						38.52		
13	072350630	FERNANDEZ SALCINES KEVIN	1994	CANTAB	50	31.29	7,0	2:27.01
					100	1:08.03		
					150	1:46.98		
					200	2:27.01		
						31.29		40.03
						36.74		
						38.95		

RT: RETIRADO

DES: DESCALIFICADO

NP: NO PRESENTADO

BAJ: BAJA

SW.RESULTADOS_PRUEBA.1-20 Información correcta a 10:10:24 03/02/2012

1 / 1

SPORTEC Sistemas de Información, MSL Software - www.msl.es





XXVIII CTO. ESPAÑA POR COMUNIDADES AUTONOMAS, 3 AL 5 DE FEBRERO 2012

MADRID

Datos técnicos: Piscina de 50 m., Cronometraje Electrónico

03/02/2012

R.E.:	2:10.26	BELMONTE GARCIA MIREIA	MADRID	03/04/2011
MN 15A:	2:17.08	GARCIA MAURI CRISTINA	BARCELONA	24/07/2010
MN 16A:	2:14.65	GOMEZ CORTES BEATRIZ	HELSINKI (FIN)	18/07/2010

RK	Licencia	Nombre	Año	Fed. Ter	T.R.		Pts.	Resultado
1	043540480	BELMONTE GARCIA MIREIA	1990	CATALUÑ		50 30.82 100 1:05.19 150 1:44.46 200 2:14.81 30.82 34.37 39.27 30.35	22,0	2:14.81
2	077464997	GOMEZ CORTES BEATRIZ	1994	GALICIA		50 30.18 100 1:05.91 150 1:44.61 200 2:15.62 30.18 35.73 38.70 31.01	19,0	2:15.62
3	053254379	GUTIERREZ TABOADA LAURA	1991	CVALENC		50 29.89 100 1:05.37 150 1:47.98 200 2:20.67 29.89 35.48 42.61 32.69	17,0	2:20.67
4	008277357	ZOLNOWSKA KATARZYNA**	1990	MADRID		50 30.91 100 1:07.34 150 1:48.88 200 2:21.23 30.91 36.43 41.54 32.35	16,0	2:21.23
5	030971760	VALLE RUIZ ROSA	1995	ANDALU		50 32.59 100 1:11.37 150 1:56.30 200 2:29.56 32.59 38.78 44.93 33.26	15,0	2:29.56
6	045750942	URIBARRI RIVAS GARAZI	1994	P.VASCO		50 31.86 100 1:10.61 150 1:53.98 200 2:29.73 31.86 38.75 43.37 35.75	14,0	2:29.73
7	071283713	BARREDA RODRIGUEZ FIAMMA	1991	CSTLEON		50 31.58 100 1:09.20 150 1:54.43 200 2:31.44 31.58 37.62 45.23 37.01	13,0	2:31.44
8	0Y0317044	BRUSKO KSENIYA	1991	LA RIOJA		50 33.85 100 1:14.74 150 1:55.52 200 2:32.72 33.85 40.89 40.78 37.20	12,0	2:32.72
9	073011144	MARTIN GOMEZ CARMEN	1995	ARAGON		50 33.75 100 1:13.71 150 1:59.85 200 2:36.43 33.75 39.96 46.14 36.58	11,0	2:36.43
10	071357576	GONZALEZ MEGIA PATRICIA	1993	CSTMAN		50 32.00 100 1:13.38 150 1:57.65 200 2:36.44 32.00 41.38 44.27 38.79	10,0	2:36.44
11	076048481	LOZANO BECERRO SARA	1995	EXTREM		50 34.18 100 1:17.53 150 1:59.32 200 2:39.39 34.18 43.35 41.79 40.07	9,0	2:39.39

RT: RETIRADO

DES: DESCALIFICADO

NP: NO PRESENTADO

BAJ: BAJA

SW.RESULTADOS_PRUEBA.2-20 Información correcta a 10:17:41 03/02/2012

1 / 1

SPORTREC Sistemas de Información, MSL Software - www.msl.es





XXVIII CTO. ESPAÑA POR COMUNIDADES AUTONOMAS, 3 AL 5 DE FEBRERO 2012

MADRID

Datos técnicos: Piscina de 50 m., Cronometraje Electrónico

03/02/2012

R.E.:	2:09.69	ALVAREZ CARABALLO MELQUIADES	PESCARA (ITA)	29/06/2009
MN17A:	2:18.01	PERELLO FERRER MARC	DOHA (QAT)	09/12/2009
MN18A:	2:15.39	GARCIA ORTIZ SERGIO	CADIZ	14/04/2007

RK	Licencia	Nombre	Año	Fed. Ter	T.R.		Pts.	Resultado
1	048883607	CORTES NUÑEZ MARIO	1986	ANDALU	50	32.46	20,5	2:18.74
					100	1:08.42		
					150	1:44.50		
					200	2:18.74		
1	047920726	MORILLAS RAMOS FERNANDO	1990	CATALUÑ	50	32.23	20,5	2:18.74
					100	1:08.02		
					150	1:43.60		
					200	2:18.74		
3	046799840	GARCIA ORTIZ SERGIO	1989	MADRID	50	32.20	17,0	2:19.86
					100	1:08.18		
					150	1:44.26		
					200	2:19.86		
4	014314593	PARRA ROSIQUE SALVADOR	1991	CVALENC	50	32.81	16,0	2:27.24
					100	1:09.63		
					150	1:47.33		
					200	2:27.24		
5	035586856	GANDARA DIEZ ADRIAN	1996	GALICIA	50	34.72	15,0	2:30.54
					100	1:13.84		
					150	1:52.05		
					200	2:30.54		
6	003945758	ASENSIO VISERAS JORGE	1993	CSTMAN	50	33.38	14,0	2:31.98
					100	1:12.00		
					150	1:51.59		
					200	2:31.98		
7	072058511	DE LA GRANJA RIOS FRANCISCO	1983	CANTAB	50	35.93	13,0	2:32.04
					100	1:15.08		
					150	1:55.13		
					200	2:32.04		
8	045875145	NAVIA IZQUIERDO JUAN MANUEL	1996	EXTREM	50	33.88	12,0	2:33.08
					100	1:12.61		
					150	1:52.55		
					200	2:33.08		
9	077131839	PERUJO ANDREU MANUEL	1992	ARAGON	50	34.09	11,0	2:35.83
					100	1:13.11		
					150	1:53.95		
					200	2:35.83		
10	072539846	RENGEL JIMENEZ JON	1993	P.VASCO	50	34.95	10,0	2:38.09
					100	1:15.44		
					150	1:56.55		
					200	2:38.09		
11	071300907	MATA URBAN ABEL	1993	CSTLEON	50	35.19	9,0	2:41.84
					100	1:15.79		
					150	1:58.31		
					200	2:41.84		
12	044646605	GARCIA ARMENDARIZ ION	1992	NAVARR	50	35.48	8,0	2:43.53
					100	1:17.47		
					150	1:59.96		
					200	2:43.53		
13	045311937	MARTINEZ GARCIA MANUEL	1992	MELILLA	50	38.91	7,0	2:56.99
					100	1:23.48		
					150	2:10.38		
					200	2:56.99		
	015823010	ILARRAZA DIEZ IVAN	1993	LA RIOJA			0,0	DES

RT: RETIRADO

DES: DESCALIFICADO

NP: NO PRESENTADO

BAJ: BAJA

SW.RESULTADOS_PRUEBA.3-20 Información correcta a 10:34:47 03/02/2012

1 / 1

SPORTREC Sistemas de Información, MSL Software - www.msl.es





XXVIII CTO. ESPAÑA POR COMUNIDADES AUTONOMAS, 3 AL 5 DE FEBRERO 2012

MADRID

Datos técnicos: Piscina de 50 m., Cronometraje Electrónico

03/02/2012

R.E.:	2:09.53	ZHIVANEVSKAYA NINA	HELSINKI	04/07/2000
MN 15A:	2:15.20	MUÑOZ DEL CAMPO LIDON	BARCELONA	25/07/2010
MN 16A:	2:14.05	BERNARD GONZALEZ ESCARLATA	CADIZ	31/03/2005

RK	Licencia	Nombre	Año	Fed. Ter	T.R.		Pts.	Resultado
1	051485165	SANCHEZ CARRASCO NATALIA	1997	MADRID		50 --- 33.77 100 --- 1:09.35 150 --- 1:46.30 200 --- 2:21.72 33.77 35.58 36.95 35.42	22,0	2:21.72
2	077196405	MAKIN LOPEZ LARA BRENDA	1996	ANDALU		50 --- 33.71 100 --- 1:09.10 150 --- 1:46.39 200 --- 2:21.93 33.71 35.39 37.29 35.54	19,0	2:21.93
3	046477237	SANCHO BANDE SARA	1996	CATALUÑ		50 --- 34.16 100 --- 1:10.18 150 --- 1:48.62 200 --- 2:26.61 34.16 36.02 38.44 37.99	17,0	2:26.61
4	018062114	LALIENA RUBIO ANDREA	1997	ARAGON		50 --- 35.03 100 --- 1:13.42 150 --- 1:52.69 200 --- 2:30.87 35.03 38.39 39.27 38.18	16,0	2:30.87
5	071524306	DOMINGUEZ ALVAREZ LUCIA	1996	CSTLEON		50 --- 35.93 100 --- 1:14.26 150 --- 1:54.43 200 --- 2:32.96 35.93 38.33 40.17 38.53	15,0	2:32.96
6	079049802	LOPEZ SANZOL ARRATE	1996	P.VASCO		50 --- 35.55 100 --- 1:13.60 150 --- 1:54.00 200 --- 2:34.14 35.55 38.05 40.40 40.14	14,0	2:34.14
7	058435814	ALVAREZ ALVAREZ ESTHER	1997	GALICIA		50 --- 34.81 100 --- 1:13.76 150 --- 1:53.88 200 --- 2:34.80 34.81 38.95 40.12 40.92	13,0	2:34.80
8	074385347	PERAL GARCIA ALBA	1997	CVALENC		50 --- 35.31 100 --- 1:14.19 150 --- 1:54.52 200 --- 2:35.11 35.31 38.88 40.33 40.59	12,0	2:35.11
9	003946136	LAGUNA GOMEZ MARIA	1997	CSTMAN		50 --- 35.35 100 --- 1:15.06 150 --- 1:56.23 200 --- 2:37.32 35.35 39.71 41.17 41.09	11,0	2:37.32
10	076050600	BARRASO DELGADO PALOMA	1997	EXTREM		50 --- 37.97 100 --- 1:19.14 150 --- 2:02.61 200 --- 2:44.06 37.97 41.17 43.47 41.45	10,0	2:44.06
11	072175583	SAN ROMAN ORTIZ LUCIA	1996	CANTAB		50 --- 38.66 100 --- 1:20.28 150 --- 2:03.66 200 --- 2:45.72 38.66 41.62 43.38 42.06	9,0	2:45.72

RT: RETIRADO
NP: NO PRESENTADODES: DESCALIFICADO
BAJ: BAJA

SW.RESULTADOS_PRUEBA.4-20 Información correcta a 10:29:44 03/02/2012

1 / 1

MSL SPORTREC Sistemas de Información, MSL Software - www.msl.es





XXVIII CTO. ESPAÑA POR COMUNIDADES AUTONOMAS, 3 AL 5 DE FEBRERO 2012

MADRID

Datos técnicos: Piscina de 50 m., Cronometraje Electrónico

03/02/2012

R.E.:	22.04	NORIEGA SANZ JAVIER	LAS PALMAS DE G.C.	24/07/2009
MN17A:	22.83	MARTINEZ RODRIGUEZ AITOR	SINGAPUR (SIN)	18/08/2010
MN18A:	22.64	MARTINEZ RODRIGUEZ AITOR	BELGRADO (SBR)	10/07/2011

RK	Licencia	Nombre	Año	Fed. Ter	T.R.	Pts.	Resultado
1	077847057	CABRERA JIMENEZ DAVID	1994	ANDALU	50 24.10	22,0	24.10
2	053457279	MALPARTIDA MENDEZ PEDRO	1995	MADRID	50 24.63	19,0	24.63
3	018058826	GELLA MARTINEZ ALEJANDRO	1994	ARAGON	50 24.70	17,0	24.70
4	073102364	TARIN DALMAU VICTOR	1994	CVALENC	50 24.77	16,0	24.77
5	018171409	BALLESTEROS PERAL JESUS	1994	CATALUÑ	50 25.10	15,0	25.10
6	044349432	AZPIRI OLIVAN MARTIN	1994	P.VASCO	50 25.22	14,0	25.22
7	049070641	ORTIZ ANEIROS LORENZO	1995	GALICIA	50 25.26	13,0	25.26
8	053634748	RUBIO JAREÑO SERGIO	1995	CSTMAN	50 25.59	12,0	25.59
9	073415476	PASCUAL BULDON RUBEN	1995	NAVARR	50 26.14	11,0	26.14
10	012429386	PONCELA GALLO VICTOR	1995	CSTLEON	50 26.25	10,0	26.25
11	072155849	ROMERO PASCUAL DANIEL	1994	CANTAB	50 27.12	9,0	27.12
	076046733	PRIETO FLORES ALEJANDRO	1994	EXTREM		0,0	DES

RT: RETIRADO
NP: NO PRESENTADODES: DESCALIFICADO
BAJ: BAJA



XXVIII CTO. ESPAÑA POR COMUNIDADES AUTONOMAS, 3 AL 5 DE FEBRERO 2012

MADRID

Datos técnicos: Piscina de 50 m., Cronometraje Electrónico

03/02/2012

R.E.:	31.14	BADILLO DIAZ CONCEPCION	PESCARA (ITA)	01/07/2009
MN 15A:	31.78	GARCIA URZAINQUI MARINA	PRAGA	08/07/2009
MN 16A:	31.75	RIVERA PEREZ ANGELA	OURENSE	16/07/2009

RK	Licencia	Nombre	Año	Fed. Ter	T.R.	Pts.	Resultado
1	031737080	BADILLO DIAZ CONCEPCION	1986	CATALUÑ	50 --- 32.45 32.45	22,0	32.45
2	047388661	PEREZ FDEZ.DE CORDOBA AURORA	1991	GALICIA	50 --- 33.74 33.74	19,0	33.74
3	033562377	LASTRA SANCHIS RAQUEL	1988	CVALENC	50 --- 34.62 34.62	17,0	34.62
4	076048481	LOZANO BECERRO SARA	1995	EXTREM	50 --- 34.79 34.79	16,0	34.79
5	047447670	ARROYO CUENCA ALICIA	1994	CSTMAN	50 --- 34.90 34.90	15,0	34.90
6	007948169	BARBIER ROZES ALICE	1994	MADRID	50 --- 35.02 35.02	14,0	35.02
7	045916598	DE ARRIBA LOPEZ VANESA	1995	P.VASCO	50 --- 35.65 35.65	13,0	35.65
8	072145318	GARCIA TRUEBA EMMA	1986	CANTAB	50 --- 35.79 35.79	12,0	35.79
9	076652326	GUTIERREZ PEÑA TERESA	1993	ANDALU	50 --- 36.08 36.08	11,0	36.08
10	015222030	ERASO NAJERA ANGELA	1995	LA RIOJA	50 --- 36.18 36.18	10,0	36.18
11	071284743	GUERRERO VICARIO NAZARET	1995	CSTLEON	50 --- 36.68 36.68	9,0	36.68
12	072991949	GARZON MONTERO ALICIA	1997	ARAGON	50 --- 37.93 37.93	8,0	37.93
13	044645688	ETXEBERRIA GARCIA OLATZ	1994	NAVARR	50 --- 38.52 38.52	7,0	38.52

RT: RETIRADO
NP: NO PRESENTADODES: DESCALIFICADO
BAJ: BAJA



XXVIII CTO. ESPAÑA POR COMUNIDADES AUTONOMAS, 3 AL 5 DE FEBRERO 2012

MADRID

Datos técnicos: Piscina de 50 m., Cronometraje Electrónico

03/02/2012

R.E.:	24.48	WILDEBOER FABER ASCHWIN	ROMA (ITA)	01/08/2009
MN17A:	26.61	WILDEBOER FABER ASCHWIN	PALMA DE MALLORCA	08/08/2003
MN18A:	25.85	WILDEBOER FABER ASCHWIN	CADIZ	06/03/2004

RK	Licencia	Nombre	Año	Fed. Ter	T.R.	Pts.	Resultado
1	053332298	RANDO GALVEZ J.MIGUEL	1988	CATALUÑ	50 --- 26.49 26.49	22,0	26.49
2	053483035	REGUEIRA SUAREZ RUFINO	1990	P.VASCO	50 --- 27.01 27.01	19,0	27.01
3	076648655	MCMANEMY BARRERA MATTHEW	1993	ANDALU	50 --- 27.08 27.08	17,0	27.08
4	005320909	VEGA DE PABLO ALVARO	1991	MADRID	50 --- 27.20 27.20	16,0	27.20
5	072984086	REQUENO SOLER CARLOS	1988	ARAGON	50 --- 27.52 27.52	15,0	27.52
6	021008239	SANCHIS PERIS SERGIO	1993	CVALENC	50 --- 27.69 27.69	14,0	27.69
7	013720175	SARO GOMEZ JUAN	1993	CANTAB	50 --- 28.49 28.49	13,0	28.49
8	045862302	TABOADA VILA ALBERTO	1987	GALICIA	50 --- 28.63 28.63	12,0	28.63
9	015222120	PINILLOS LOPEZ DIEGO	1991	LA RIOJA	50 --- 29.51 29.51	11,0	29.51
10	045875499	DEL ALAMO VENEGAS JUAN JOSE	1992	EXTREM	50 --- 29.57 29.57	10,0	29.57
11	005720248	MARTINEZ CUESTA ALBERTO	1996	CSTMAN	50 --- 29.74 29.74	9,0	29.74
12	071300907	MATA URBAN ABEL	1993	CSTLEON	50 --- 29.85 29.85	8,0	29.85
13	073111106	ZAMACONA LAREQUI JON	1990	NAVARR	50 --- 30.85 30.85	7,0	30.85
	045320071	RODRIGUEZ AGUILERA J.A.	1993	MELILLA		0,0	BAJ

RT: RETIRADO
NP: NO PRESENTADODES: DESCALIFICADO
BAJ: BAJA



XXVIII CTO. ESPAÑA POR COMUNIDADES AUTONOMAS, 3 AL 5 DE FEBRERO 2012

MADRID

Datos técnicos: Piscina de 50 m., Cronometraje Electrónico

03/02/2012

R.E.:	52.38	WILDEBOER FABER ASCHWIN	PESCARA (ITA)	01/07/2009
MN17A:	56.97	WILDEBOER FABER ASCHWIN	MADRID	11/04/2003
MN18A:	55.08	WILDEBOER FABER ASCHWIN	CADIZ	05/03/2004

RK	Licencia	Nombre	Año	Fed. Ter	T.R.	Pts.	Resultado
1	050999948	SEGURA GUTIERREZ J.F.	1994	MADRID	50 28.38 100 57.19	22,0	57.19
2	048731673	TERRES ILLESCAS PEDRO	1995	CVALENC	50 29.14 100 58.88	19,0	58.88
3	053771218	SANCHEZ PEREZ ALEJANDRO	1995	ANDALU	50 29.04 100 59.15	17,0	59.15
4	047915688	JIMENEZ GARCIA GONZALO	1994	CATALUÑ	50 29.86 100 1:01.19	16,0	1:01.19
5	044341553	MUGIKA BIKUNA JON	1994	P.VASCO	50 30.01 100 1:01.67	15,0	1:01.67
6	071298750	GIMENEZ LIÑARES DIEGO	1995	CSTLEON	50 30.29 100 1:02.18	14,0	1:02.18
7	072068150	HERRAN DE LA GALA DARIO	1994	CANTAB	50 31.48 100 1:03.47	13,0	1:03.47
8	073023390	ERLES GARCIA JORGE	1994	ARAGON	50 30.89 100 1:03.78	12,0	1:03.78
9	045141584	BLANCO PEREZ ADRIAN	1994	GALICIA	50 30.72 100 1:04.02	11,0	1:04.02
10	053269126	VIÑUELAS CABANILLAS A.A.	1994	EXTREM	50 31.81 100 1:04.29	10,0	1:04.29
11	005716940	MORALES RODERO CARLOS	1994	CSTMAN	50 32.28 100 1:05.98	9,0	1:05.98
12	073117796	ELUSTONDO SARRIGUREN IKER	1994	NAVARR	50 33.90 100 1:09.88	8,0	1:09.88

RT: RETIRADO
NP: NO PRESENTADODES: DESCALIFICADO
BAJ: BAJA



XXVIII CTO. ESPAÑA POR COMUNIDADES AUTONOMAS, 3 AL 5 DE FEBRERO 2012

MADRID

Datos técnicos: Piscina de 50 m., Cronometraje Electrónico

03/02/2012

R.E.:	59.21	IGNACIO SORRIBES JUDIT	MADRID	02/04/2011
MN 15A:	1:00.15	IGNACIO SORRIBES JUDIT	MALAGA	04/04/2009
MN 16A:	59.86	IGNACIO SORRIBES JUDIT	MALAGA	24/04/2010

RK	Licencia	Nombre	Año	Fed. Ter	T.R.		Pts.	Resultado
1	000946399	JEDRZEJCZAK OTYLIA**	1983	MADRID	50	28.71 1:00.46 28.71 31.75	22,0	1:00.46
2	047416069	IGNACIO SORRIBES JUDIT	1994	CATALUÑ	50	29.50 1:00.48 29.50 30.98	19,0	1:00.48
3	053254379	GUTIERREZ TABOADA LAURA	1991	CVALENC	50	30.11 1:03.05 30.11 32.94	17,0	1:03.05
4	044664302	ALVAREZ LIZ IRIA	1993	GALICIA	50	30.77 1:04.78 30.77 34.01	16,0	1:04.78
5	030231431	SUTILO CATALAN CRISTINA	1991	ANDALU	50	30.49 1:07.77 30.49 37.28	15,0	1:07.77
6	045750942	URIBARRI RIVAS GARAZI	1994	P.VASCO	50	31.95 1:08.57 31.95 36.62	14,0	1:08.57
7	029134168	SEBASTIAN SANCHEZ ELISABET	1987	ARAGON	50	31.80 1:08.85 31.80 37.05	13,0	1:08.85
8	071038536	PELAEZ MARZO CELIA	1995	CSTLEON	50	31.33 1:09.32 31.33 37.99	12,0	1:09.32
9	016622769	MUÑOZ URDIALES NATALIA	1994	LA RIOJA	50	32.18 1:10.03 32.18 37.85	11,0	1:10.03
10	071357576	GONZALEZ MEGIA PATRICIA	1993	CSTMAN	50	31.65 1:12.28 31.65 40.63	10,0	1:12.28
11	072818000	EZCURDIA RAZQUIN NEREA	1994	NAVARR	50	33.64 1:12.33 33.64 38.69	9,0	1:12.33
	080098551	SELLER CORONA LUCIA	1995	EXTREM			0,0	DES

RT: RETIRADO
NP: NO PRESENTADODES: DESCALIFICADO
BAJ: BAJA



XXVIII CTO. ESPAÑA POR COMUNIDADES AUTONOMAS, 3 AL 5 DE FEBRERO 2012

MADRID

Datos técnicos: Piscina de 50 m., Cronometraje Electrónico

03/02/2012

R.E.:	49.34	LORENTE GINESTA EDUARD	CADIZ	07/03/2004
MN17A:	50.88	MARTINEZ RODRIGUEZ AITOR	BARCELONA	23/07/2010
MN18A:	50.43	MARTINEZ RODRIGUEZ AITOR	BELGRADO (SBR)	08/07/2011

RK	Licencia	Nombre	Año	Fed. Ter	T.R.	Pts.	Resultado
1	001426493	CERNIAK KONRAD	1989	MADRID	50 24.07 100 49.92	22,0	49.92
2	X9745820F	AGUILERA MATIAS	1985	CATALUÑ	50 24.48 100 50.35	19,0	50.35
3	045683591	SILVA BRAVO FELIX	1988	CSTLEON	50 24.93 100 52.05	17,0	52.05
4	044342191	ALBERDI SAROBE MARKEL	1991	P.VASCO	50 24.79 100 52.32	16,0	52.32
5	030992833	MUÑOZ PEREZ RAFAEL	1988	ANDALU	50 25.05 100 52.82	15,0	52.82
6	045843191	TOMAS RICO JOSE	1993	CVALENC	50 25.21 100 52.92	14,0	52.92
7	033554193	POMBO LOPEZ SERGIO	1991	GALICIA	50 25.87 100 53.96	13,0	53.96
8	073003854	GARZARAN AMO CARLOS	1990	ARAGON	50 26.59 100 55.21	12,0	55.21
9	073129006	ZAMACONA LAREQUI MIKEL	1993	NAVARR	50 26.50 100 56.19	11,0	56.19
10	003923129	IÑIGUEZ CALVO JACOBO	1990	CSTMAN	50 26.46 100 56.55	10,0	56.55
11	072176749	PEREZ CRUZ FERNANDO	1992	CANTAB	50 27.06 100 56.87	9,0	56.87
12	044718697	BLANCO MACHADO JOSE Mª	1988	EXTREM	50 27.95 100 57.55	8,0	57.55
13	045305289	CALZADO LIARTE JOSE MANUEL	1985	MELILLA	50 27.08 100 57.99	7,0	57.99

RT: RETIRADO
NP: NO PRESENTADODES: DESCALIFICADO
BAJ: BAJA



XXVIII CTO. ESPAÑA POR COMUNIDADES AUTONOMAS, 3 AL 5 DE FEBRERO 2012

MADRID

Datos técnicos: Piscina de 50 m., Cronometraje Electrónico

03/02/2012

R.E.:	3:49.82	RIVERA MIRANDA MARCO	PALMA MALLORCA	06/04/2008
MN17A:	3:52.12	MANTAS MOTA ADRIAN	PRAGA	08/07/2009
MN18A:	3:56.56	MANTAS MOTA ADRIAN	MALAGA	25/04/2010

RK	Licencia	Nombre	Año	Fed. Territori	T.R.	Pts.	Resultado
1	053755475	MARTIN LOZOYA JORGE	1994	MADRID		22,0	4:01.78
		50' 28.00' 100' 58.40' 150' 1:29.51' 200' 2:00.51' 250' 2:31.40' 300' 3:01.67' 350' 3:32.53' 400' 4:01.78'					
		28.00' 30.40' 31.11' 31.00' 30.89' 30.27' 30.86' 29.25'					
2	045308719	ROZAS LOPEZ MIGUEL ANGEL	1994	MELILLA		19,0	4:03.50
		50' 28.74' 100' 58.94' 150' 1:30.28' 200' 2:00.99' 250' 2:32.21' 300' 3:03.16' 350' 3:34.30' 400' 4:03.50'					
		28.74' 30.20' 31.34' 30.71' 31.22' 30.95' 31.14' 29.20'					
3	047747948	GOICOECHEA CASANUEVA VICTOR	1994	CATALUÑA		17,0	4:03.72
		50' 28.10' 100' 58.71' 150' 1:29.69' 200' 2:00.82' 250' 2:31.85' 300' 3:03.12' 350' 3:34.34' 400' 4:03.72'					
		28.10' 30.61' 30.98' 31.13' 31.03' 31.27' 31.22' 29.38'					
4	073023535	TRICAS VIDAL HECTOR JOSE	1994	ARAGON		16,0	4:12.05
		50' 28.81' 100' 59.55' 150' 1:30.84' 200' 2:02.82' 250' 2:35.14' 300' 3:07.84' 350' 3:40.66' 400' 4:12.05'					
		28.81' 30.74' 31.29' 31.98' 32.32' 32.70' 32.82' 31.39'					
5	044569950	TOLOSA OLAZABAL JUAN	1994	P.VASCO		15,0	4:12.16
		50' 28.80' 100' 1:00.44' 150' 1:31.95' 200' 2:04.54' 250' 2:36.84' 300' 3:09.32' 350' 3:41.39' 400' 4:12.16'					
		28.80' 31.64' 31.51' 32.59' 32.30' 32.48' 32.07' 30.77'					
6	044786437	DURAN NAVIA MIGUEL	1995	EXTREMADUR		14,0	4:13.00
		50' 29.09' 100' 1:01.69' 150' 1:33.35' 200' 2:06.01' 250' 2:37.12' 300' 3:09.40' 350' 3:41.29' 400' 4:13.00'					
		29.09' 32.60' 31.66' 32.66' 31.11' 32.28' 31.89' 31.71'					
7	099164696	RIVERA GOMIS CARLOS	1994	CVALENCIANA		13,0	4:13.81
		50' 28.68' 100' 59.90' 150' 1:31.44' 200' 2:04.02' 250' 2:36.85' 300' 3:10.06' 350' 3:42.27' 400' 4:13.81'					
		28.68' 31.22' 31.54' 32.58' 32.83' 33.21' 32.21' 31.54'					
8	045862419	ALONSO GATO OSCAR	1995	GALICIA		12,0	4:13.96
		50' 29.08' 100' 1:00.65' 150' 1:32.06' 200' 2:04.71' 250' 2:37.07' 300' 3:09.91' 350' 3:42.28' 400' 4:13.96'					
		29.08' 31.57' 31.41' 32.65' 32.36' 32.84' 32.37' 31.68'					
9	049120606	PULIDO GARCIA JESUS	1994	ANDALUCIA		11,0	4:15.84
		50' 28.77' 100' 59.98' 150' 1:32.31' 200' 2:04.55' 250' 2:37.81' 300' 3:10.59' 350' 3:44.00' 400' 4:15.84'					
		28.77' 31.21' 32.33' 32.24' 33.26' 32.78' 33.41' 31.84'					
10	012425914	VERGAZ BENITO GUILLERMO	1995	CSTLEON		10,0	4:23.63
		50' 29.65' 100' 1:02.56' 150' 1:35.26' 200' 2:09.22' 250' 2:41.87' 300' 3:15.93' 350' 3:49.68' 400' 4:23.63'					
		29.65' 32.91' 32.70' 33.96' 32.65' 34.06' 33.75' 33.95'					
11	003904192	ALAMO GARCIA-ASENJO JOSE LUIS	1995	CSTMANCHA		9,0	4:28.18
		50' 30.74' 100' 1:05.09' 150' 1:38.74' 200' 2:13.05' 250' 2:46.98' 300' 3:21.48' 350' 3:55.72' 400' 4:28.18'					
		30.74' 34.35' 33.65' 34.31' 33.93' 34.50' 34.24' 32.46'					
12	016626931	MARAURI ARANBURU JON	1995	LA RIOJA		8,0	4:29.18
		50' 31.74' 100' 1:05.42' 150' 1:39.99' 200' 2:13.98' 250' 2:48.34' 300' 3:22.47' 350' 3:56.56' 400' 4:29.18'					
		31.74' 33.68' 34.57' 33.99' 34.36' 34.13' 34.09' 32.62'					
13	078774497	CABADILLA LITAGO VICTOR	1995	NAVARRA		7,0	4:31.62
		50' 30.99' 100' 1:04.91' 150' 1:39.18' 200' 2:13.85' 250' 2:48.66' 300' 3:23.61' 350' 3:56.56' 400' 4:31.62'					
		30.99' 33.92' 34.27' 34.67' 34.81' 34.95' 34.95' 31.62'					
14	072350630	FERNANDEZ SALCINES KEVIN	1994	CANTABRIA		6,0	4:33.56
		50' 31.34' 100' 1:05.53' 150' 1:40.51' 200' 2:15.32' 250' 2:50.83' 300' 3:25.67' 350' 4:00.50' 400' 4:33.56'					
		31.34' 34.19' 34.98' 34.81' 35.51' 34.84' 34.83' 33.06'					

RT: RETIRADO

DES: DESCALIFICADO

NP: NO PRESENTADO

BAJ: BAJA

SW.RESULTADOS_PRUEBA.11-4 Información correcta a 11:06:41 03/02/2012

1 / 1



Sistemas de Información, MSL Software - www.msl.es





XXVIII CTO. ESPAÑA POR COMUNIDADES AUTONOMAS, 3 AL 5 DE FEBRERO 2012

MADRID

Datos técnicos: Piscina de 50 m., Cronometraje Electrónico

03/02/2012

R.E.:	4:07.02	COSTA SCHMID MELANIE	SHANGHAI (CHN)	24/07/2011
MN 15A:	4:16.04	DASCA ROMEU CLAUDIA	MALAGA	05/04/2009
MN 16A:	4:11.45	RAMOS PLASENCIA ARANTXA	BARCELONA	10/06/2004

RK	Licencia	Nombre	Año	Fed. Territori	T.R.	Pts.	Resultado									
1	044021228	VILLAECIJA GARCIA ERIKA	1984	CATALUÑA		22,0	4:17.19									
	50	30.78	100	1:03.08	150	1:36.20	200	2:09.06	250	2:42.19	300	3:14.69	350	3:47.36	400	4:17.19
		30.78		32.30		33.12		32.86		33.13		32.50		32.67		29.83
2	051115969	CASTRO ORTEGA PATRICIA	1992	MADRID		19,0	4:17.30									
	50	30.29	100	1:02.89	150	1:36.08	200	2:09.09	250	2:42.30	300	3:14.86	350	3:47.12	400	4:17.30
		30.29		32.60		33.19		33.01		33.21		32.56		32.26		30.18
3	044659339	PIMENTEL PEREZ LAURA	1993	GALICIA		17,0	4:28.24									
	50	31.35	100	1:04.51	150	1:38.37	200	2:12.34	250	2:46.13	300	3:20.39	350	3:54.55	400	4:28.24
		31.35		33.16		33.86		33.97		33.79		34.26		34.16		33.69
4	053377623	REQUENA JUAREZ YUREMA	1983	CVALENCIANA		16,0	4:30.74									
	50	31.82	100	1:05.07	150	1:38.99	200	2:13.14	250	2:47.38	300	3:22.01	350	3:56.76	400	4:30.74
		31.82		33.25		33.92		34.15		34.24		34.63		34.75		33.98
5	077139650	MARTINEZ GARZON LUCIA	1995	ANDALUCIA		15,0	4:31.64									
	50	31.03	100	1:04.01	150	1:38.10	200	2:12.17	250	2:47.09	300	3:21.98	350	3:57.78	400	4:31.64
		31.03		32.98		34.09		34.07		34.92		34.89		35.80		33.86
6	072500934	MENDIA GARCIA IRATI	1994	P.VASCO		14,0	4:39.73									
	50	32.03	100	1:06.81	150	1:41.94	200	2:17.91	250	2:53.25	300	3:29.23	350	4:04.80	400	4:39.73
		32.03		34.78		35.13		35.97		35.34		35.98		35.57		34.93
7	071174037	ALONSO LORENZO PAULA	1995	CSTLEON		13,0	4:40.36									
	50	31.84	100	1:05.64	150	1:41.08	200	2:17.65	250	2:53.67	300	3:29.03	350	4:04.86	400	4:40.36
		31.84		33.80		35.44		36.57		36.02		35.36		35.83		35.50
8	018059395	SANCHEZ GONZALEZ VERONICA	1992	CSTMACHA		12,0	4:48.16									
	50	32.44	100	1:08.69	150	1:44.77	200	2:21.81	250	2:58.55	300	3:35.72	350	4:11.45	400	4:48.16
		32.44		36.25		36.08		37.04		36.74		37.17		35.73		36.71
9	073022847	GARCIA RIEGER MONICA PILAR	1996	ARAGON		11,0	4:49.35									
	50	32.70	100	1:08.95	150	1:44.97	200	2:22.01	250	2:58.75	300	3:36.33	350	4:12.75	400	4:49.35
		32.70		36.25		36.02		37.04		36.74		37.58		36.42		36.60
10	076038942	RODRIGUEZ MARTIN AGUEDA	1989	EXTREMADUR		10,0	4:53.49									
	50	33.31	100	1:09.67	150	1:46.41	200	2:23.53	250	3:00.95	300	3:38.70	350	4:16.44	400	4:53.49
		33.31		36.36		36.74		37.12		37.42		37.75		37.74		37.05

RT: RETIRADO

DES: DESCALIFICADO

NP: NO PRESENTADO

BAJ: BAJA

SW.RESULTADOS_PRUEBA.12-4 Información correcta a 11:14:21 03/02/2012

1 / 1

MSL SISTEMAS DE INFORMACIÓN, MSL SOFTWARE - www.msl.es





XXVIII CTO. ESPAÑA POR COMUNIDADES AUTONOMAS, 3 AL 5 DE FEBRERO 2012

Datos técnicos: Piscina de 50 m., Cronometraje Electrónico

MADRID
03/02/2012

R.E.:	8:22.78	BELMONTE GARCIA MIREIA	EINDHOVEN (NED)	03/12/2011
MN 15A:	8:39.72	DASCA ROMEU CLAUDIA	MALAGA	04/04/2009
MN 16A:	8:41.07	RAMOS PLASENCIA ARANTXA	LISBOA (POR)	16/07/2004

RK	Licencia	Nombre				Año	Fed. Territori	T.R.												Pts.	Resultado
1	053487155	VILAS VIDAL MARIA				1996 GALICIA											22,0	8:53.83			
	50	30.77	100	1:03.56	150	1:37.34	200	2:10.51	250	2:44.24	300	3:17.69	350	3:51.57	400	4:24.66	450	4:58.19	500	5:31.54	
		30.77		32.79		33.78		33.17		33.73		33.45		33.88		33.09		33.53		33.35	
	550	6:05.45	600	6:38.69	650	7:12.65	700	7:46.42	750	8:20.85	800	8:53.83									
		33.91		33.24		33.96		33.77		34.43		32.98									
2	002715518	ANDREA LOPE IRENE				1996 MADRID											19,0	8:56.39			
	50	31.41	100	1:04.26	150	1:38.00	200	2:11.50	250	2:45.45	300	3:18.98	350	3:53.09	400	4:26.67	450		500	5:33.68	
		31.41		32.85		33.74		33.50		33.95		33.53		34.11		33.58				33.68	
	550		600	6:41.42	650		700	7:49.91	750	8:23.63	800	8:56.39									
				:41.42				:49.91		33.72		32.76									
3	P00099144	CHAPARRO CANELA PALMIRA				1996 CATALUÑA											17,0	9:15.04			
	50	31.43	100	1:04.93	150	1:39.41	200	2:14.39	250	2:49.36	300	3:24.59	350	3:59.74	400	4:35.39	450	5:10.55	500	5:45.56	
		31.43		33.50		34.48		34.98		34.97		35.23		35.15		35.65		35.16		35.01	
	550	6:20.76	600	6:56.40	650	7:32.33	700	8:07.88	750	8:43.15	800	9:15.04									
		35.20		35.64		35.93		35.55		35.27		31.89									
4	077196405	MAKIN LOPEZ LARA BRENDA				1996 ANDALUCIA											16,0	9:19.59			
	50	32.63	100	1:07.02	150	1:42.89	200	2:17.81	250	2:53.49	300	3:28.35	350	4:04.05	400	4:38.70	450	5:14.41	500	5:49.31	
		32.63		34.39		35.87		34.92		35.68		34.86		35.70		34.65		35.71		34.90	
	550	6:24.64	600	6:59.26	650	7:34.76	700	8:09.68	750	8:45.18	800	9:19.59									
		35.33		34.62		35.50		34.92		35.50		34.41									
5	079066717	PEREZ ZUBIETA IRUNE				1996 P.VASCO											15,0	9:42.43			
	50	33.11	100	1:08.00	150	1:43.82	200	2:19.58	250	2:55.60	300	3:31.87	350	4:08.72	400	4:46.00	450	5:22.95	500	6:00.31	
		33.11		34.89		35.82		35.76		36.02		36.27		36.85		37.28		36.95		37.36	
	550	6:37.12	600	7:14.30	650	7:51.88	700	8:29.29	750	9:06.07	800	9:42.43									
		36.81		37.18		37.58		37.41		36.78		36.36									
6	018061741	CELIGUETA CASO MARIA				1996 ARAGON											14,0	9:45.74			
	50	33.51	100	1:09.48	150	1:45.47	200	2:22.26	250	2:58.97	300	3:35.92	350	4:12.84	400	4:49.96	450	5:27.76	500	6:04.71	
		33.51		35.97		35.99		36.79		36.71		36.95		36.92		37.12		37.80		36.95	
	550	6:41.65	600	7:18.98	650	7:56.00	700	8:33.05	750	9:09.78	800	9:45.74									
		36.94		37.33		37.02		37.05		36.73		35.96									
7	044892757	PRADAS MEDINA CAROLINA				1997 CVALENCIANA											13,0	9:58.19			
	50	32.44	100	1:07.99	150	1:45.04	200	2:21.90	250	2:59.29	300	3:36.79	350	4:15.26	400	4:53.42	450	5:32.08	500	6:10.34	
		32.44		35.55		37.05		36.86		37.39		37.50		38.47		38.16		38.66		38.26	
	550	6:48.86	600	7:27.19	650	8:05.39	700	8:43.45	750	9:21.29	800	9:58.19									
		38.52		38.33		38.20		38.06		37.84		36.90									
8	071037261	POYO VIDAL MARINA				1996 CSTLEON											12,0	10:08.17			
	50	33.09	100	1:08.76	150	1:46.50	200	2:23.94	250	3:02.35	300	3:40.55	350	4:19.83	400	4:58.64	450	5:37.70	500	6:16.74	
		33.09		35.67		37.74		37.44		38.41		38.20		39.28		38.81		39.06		39.04	
	550	6:55.57	600	7:34.74	650	8:13.87	700	8:52.93	750	9:31.45	800	10:08.17									
		38.83		39.17		39.13		39.06		38.52		36.72									
9	072818763	ASIAIN RIPOLL NAHIA				1996 NAVARRA											11,0	10:08.37			
	50	33.29	100	1:09.25	150	1:45.79	200	2:23.00	250	3:00.26	300	3:38.01	350	4:16.07	400	4:54.75	450	5:33.68	500	6:13.41	
		33.29		35.96		36.54		37.21		37.26		37.75		38.06		38.68		38.93		39.73	
	550	6:52.65	600	7:32.40	650	8:11.23	700	8:50.80	750	9:29.89	800	10:08.37									
		39.24		39.75		38.83		39.57		39.09		38.48									

RT: RETIRADO
NP: NO PRESENTADODES: DESCALIFICADO
BAJ: BAJA

MSL SW.RESULTADOS_PRUEBA.13-8 Información correcta a 11:29:00 03/02/2012

1 / 2

SPORTREC Sistemas de Información, MSL Software - www.msl.es





XXVIII CTO. ESPAÑA POR COMUNIDADES AUTONOMAS, 3 AL 5 DE FEBRERO 2012

MADRID

Datos técnicos: Piscina de 50 m., Cronometraje Electrónico

03/02/2012

R.E.:	8:22.78	BELMONTE GARCIA MIREIA	EINDHOVEN (NED)	03/12/2011
MN 15A:	8:39.72	DASCA ROMEU CLAUDIA	MALAGA	04/04/2009
MN 16A:	8:41.07	RAMOS PLASENCIA ARANTXA	LISBOA (POR)	16/07/2004

RK	Licencia	Nombre	Año	Fed. Territori	T.R.	Pts.	Resultado
10	014313578	BAIDEZ CUENCA BELEN	1996	CSTMANCHA		10,0	10:13.60
		50 33.45 100 1:10.71 150 1:48.07 200 2:27.03 250 3:05.54 300 3:45.42 350 4:24.21 400 5:03.72 450 5:42.37 500 6:22.22					
		33.45 37.26 37.36 38.96 38.51 39.88 38.79 39.51 38.65 39.85					
		550 7:00.92 600 7:40.66 650 8:19.30 700 8:58.78 750 9:36.34 800 10:13.60					
		38.70 39.74 38.64 39.48 37.56 37.26					
11	080096795	CACERES PIRIZ NEREA	1997	EXTREMADUR		9,0	10:52.76
		50 34.70 100 1:13.77 150 1:54.15 200 2:34.68 250 3:16.06 300 3:57.19 350 4:39.57 400 5:21.11 450 6:03.78 500 6:44.80					
		34.70 39.07 40.38 40.53 41.38 41.13 42.38 41.54 42.67 41.02					
		550 7:27.18 600 8:08.52 650 8:50.66 700 9:31.63 750 10:13.09 800 10:52.76					
		42.38 41.34 42.14 40.97 41.46 39.67					

RT: RETIRADO
NP: NO PRESENTADODES: DESCALIFICADO
BAJ: BAJA

MSL SW.RESULTADOS_PRUEBA.13-8 Información correcta a 11:29:00 03/02/2012

2 / 2

SPORTEC Sistemas de Información, MSL Software - www.msl.es





XXVIII CTO. ESPAÑA POR COMUNIDADES AUTONOMAS, 3 AL 5 DE FEBRERO 2012

Datos técnicos: Piscina de 50 m., Cronometraje Electrónico

MADRID

03/02/2012

R.E.:		7:21.73	ESPAÑA	PESCARA (ITA)								21/06/2009			
RK	Fed. Terri	Nombre		Fed. Territori	T.R.									Pts.	Resultado
1		MADRID		MADRID										30,0	7:34.24
	1	CERNIAK KONRAD	1989	50	26.11	100	54.40	150	1:23.27	200	1:51.82				
					26.11		28.29		28.87		28.55				
	2	MANTAS MOTA ADRIAN	1992	250	2:17.14	300	2:45.33	350	3:15.13	400	3:44.67				
					25.32		28.19		29.80		29.54				
	3	MARTINEZ RODRIGUEZ AITOR	1993	450	4:10.54	500	4:39.39	550	5:08.77	600	5:38.17				
					25.87		28.85		29.38		29.40				
	4	HIGUERO PLIEGO GUILLERMO	1993	650	6:04.40	700	6:32.49	750		800	7:34.24				
					26.23		28.09				7:34.2				
2		CATALUÑA		CATALUÑA										24,0	7:37.92
	1	SAUMELL MONTSERRAT ELOI	1989	50	26.62	100	55.42	150	1:25.24	200	1:53.89				
					26.62		28.80		29.82		28.65				
	2	SANCHEZ TORRENS MARC	1992	250	2:19.73	300	2:48.41	350	3:18.41	400	3:47.31				
					25.84		28.68		30.00		28.90				
	3	SANCHEZ GARCIA ALEX	1990	450	4:13.06	500	4:41.85	550	5:12.09	600	5:41.12				
					25.75		28.79		30.24		29.03				
	4	CABELLO FORNS ALAN	1988	650	6:07.61	700	6:37.05	750	7:07.39	800	7:37.92				
					26.49		29.44		30.34		30.53				
3		PAIS VASCO		P.VASCO										20,0	7:39.69
	1	LEBON IRIARTE YERAI	1992	50	26.54	100	54.72	150	1:24.28	200	1:53.05				
					26.54		28.18		29.56		28.77				
	2	REGUEIRA SUAREZ RUFINO	1990	250	2:19.37	300	2:48.51	350	3:17.90	400	3:46.41				
					26.32		29.14		29.39		28.51				
	3	ALBERDI SAROBE MARKEL	1991	450	4:12.16	500	4:41.27	550	5:11.43	600	5:42.13				
					25.75		29.11		30.16		30.70				
	4	ZABALO SAN JUAN JULEN	1993	650	6:09.03	700	6:38.54	750	7:09.45	800	7:39.69				
					26.90		29.51		30.91		30.24				
4		ANDALUCIA		ANDALUCIA										17,0	7:48.67
	1	MARTIN MARTIN VICTOR MANUEL	1993	50	26.96	100	55.52	150	1:24.37	200	1:52.31				
					26.96		28.56		28.85		27.94				
	2	MCMANEMY BARRERA MATTHEW	1993	250	2:18.77	300	2:48.68	350	3:18.86	400	3:49.26				
					26.46		29.91		30.18		30.40				
	3	NOGALES ANGEL FRANCISCO	1991	450	4:15.69	500	4:45.70	550	5:17.28	600	5:49.28				
					26.43		30.01		31.58		32.00				
	4	MUÑOZ PEREZ RAFAEL	1988	650	6:16.44	700	6:46.83	750	7:17.71	800	7:48.67				
					27.16		30.39		30.88		30.96				
5		CDAD. VALENCIANA		CVALENCIANA										15,0	7:56.31
	1	TOMAS RICO JOSE	1993	50	27.46	100	57.77	150	1:29.45	200	2:01.79				
					27.46		30.31		31.68		32.34				
	2	BENAGES SIMO VICTOR	1988	250	2:28.18	300	2:57.99	350	3:28.13	400	3:58.09				
					26.39		29.81		30.14		29.96				
	3	GOMEZ ANGULO JOSE MARIA	1992	450	4:23.64	500	4:53.65	550	5:24.28	600	5:55.55				
					25.55		30.01		30.63		31.27				
	4	VIVES GOMIS CARLOS	1988	650	6:22.20	700	6:53.17	750	7:24.60	800	7:56.31				
					26.65		30.97		31.43		31.71				

RT: RETIRADO
NP: NO PRESENTADODES: DESCALIFICADO
BAJ: BAJA

SW.RES_RELEVOS_PRUEBA.14- Información correcta a 11:54:42 03/02/2012

1 / 3

Sistemas de Información, MSL Software - www.msl.es





XXVIII CTO. ESPAÑA POR COMUNIDADES AUTONOMAS, 3 AL 5 DE FEBRERO 2012

Datos técnicos: Piscina de 50 m., Cronometraje Electrónico

MADRID

03/02/2012

R.E.:		7:21.73	ESPAÑA	PESCARA (ITA)								21/06/2009	
RK	Fed. Terri	Nombre		Fed. Territori	T.R.							Pts.	Resultado
6		CASTILLA LEON		CSTLEON								14,0	8:01.07
	1	GARCIA MARTIN ALEJANDRO		1993	50	27.05	100	56.37	150	1:27.12	200	1:58.34	
						27.05		29.32		30.75		31.22	
	2	SILVA BRAVO FELIX		1988	250	2:24.83	300	2:55.76	350	3:27.69	400	3:58.82	
						26.49		30.93		31.93		31.13	
	3	GARZON GONZALEZ DAVID		1991	450	4:26.16	500	4:56.50	550	5:27.47	600	5:58.66	
						27.34		30.34		30.97		31.19	
	4	GARCIA PASTOR ALVARO		1982	650	6:26.26	700	6:57.35	750	7:29.22	800	8:01.07	
						27.60		31.09		31.87		31.85	
7		GALICIA		GALICIA								13,0	8:06.13
	1	VALDES REY ENOL		1993	50	28.00	100	58.31	150	1:29.03	200	2:00.25	
						28.00		30.31		30.72		31.22	
	2	GARCIA SOTO MARCOS		1988	250	2:27.60	300	2:59.21	350	3:31.31	400	4:03.97	
						27.35		31.61		32.10		32.66	
	3	TABOADA VILA ALBERTO		1987	450	4:31.93	500	5:02.81	550	5:34.44	600	6:06.02	
						27.96		30.88		31.63		31.58	
	4	POMBO LOPEZ SERGIO		1991	650	6:33.39	700	7:04.04	750	7:34.85	800	8:06.13	
						27.37		30.65		30.81		31.28	
8		NAVARRA		NAVARRA								12,0	8:19.27
	1	CASI GOÑI JORGE		1982	50		100	59.11	150		200	2:02.33	
								59.11				2:02.3	
	2	ZAMACONA LAREQUI MIKEL		1993	250	2:30.06	300	3:01.64	350	3:33.80	400	4:05.96	
						27.73		31.58		32.16		32.16	
	3	ZAMACONA LAREQUI JON		1990	450	4:34.56	500	5:06.03	550	5:38.58	600	6:10.77	
						28.60		31.47		32.55		32.19	
	4	VIZCAY ALONSO ANDER		1992	650	6:39.26	700	7:11.86	750	7:46.54	800	8:19.27	
						28.49		32.60		34.68		32.73	
9		ARAGON		ARAGON								11,0	8:19.71
	1	CABALLERO IZQUIERDO A.J.		1993	50	28.79	100	59.98	150	1:33.25	200	2:07.48	
						28.79		31.19		33.27		34.23	
	2	VERA BLANCO ALEJANDRO		1992	250	2:36.38	300	3:08.42	350	3:40.92	400	4:13.12	
						28.90		32.04		32.50		32.20	
	3	REQUENO SOLER CARLOS		1988	450	4:41.65	500	5:13.10	550	5:45.45	600	6:16.75	
						28.53		31.45		32.35		31.30	
	4	GARZARAN AMO CARLOS		1990	650	6:45.39	700	7:16.93	750	7:49.38	800	8:19.71	
						28.64		31.54		32.45		30.33	
10		EXTREMADURA		EXTREMADURA								10,0	8:23.50
	1	FLORIANO MILLAN ENRIQUE		1982	50	28.96	100	59.94	150	1:32.38	200	2:04.75	
						28.96		30.98		32.44		32.37	
	2	NAVIA IZQUIERDO JUAN MANUEL		1996	250	2:34.46	300	3:06.46	350	3:39.85	400	4:11.47	
						29.71		32.00		33.39		31.62	
	3	CASTRO VALLE HECTOR		1993	450	4:40.18	500	5:11.57	550	5:44.70	600	6:16.39	
						28.71		31.39		33.13		31.69	
	4	BLANCO MACHADO JOSE Mª		1988	650	6:45.16	700	7:17.13	750	7:50.33	800	8:23.50	
						28.77		31.97		33.20		33.17	

RT: RETIRADO
NP: NO PRESENTADODES: DESCALIFICADO
BAJ: BAJA

SW.RES_RELEVOS_PRUEBA.14- Información correcta a 11:54:42 03/02/2012

2 / 3

Sistemas de Información, MSL Software - www.msl.es





XXVIII CTO. ESPAÑA POR COMUNIDADES AUTÓNOMAS, 3 AL 5 DE FEBRERO 2012

Datos técnicos: Piscina de 50 m., Cronometraje Electrónico

MADRID

03/02/2012

R.E.: 7:21.73 ESPAÑA PESCARA (ITA) 21/06/2009

RK	Fed. Terri	Nombre	Fed. Territori	T.R.									Pts.	Resultado
11		CANTABRIA	CANTABRIA										9,0	8:31.71
	1	DE LA HERA JAVIER	1996	50	28.17	100	59.35	150	1:31.91	200	2:04.18			
					28.17		31.18		32.56		32.27			
	2	INGELMO GONZALEZ VICTOR	1996	250	2:32.84	300	3:05.16	350	3:37.53	400	4:10.43			
					28.66		32.32		32.37		32.90			
	3	SARO GOMEZ JUAN	1993	450	4:39.08	500	5:11.95	550	5:45.52	600	6:20.32			
					28.65		32.87		33.57		34.80			
	4	PEREZ CRUZ FERNANDO	1992	650	6:48.28	700	7:21.74	750	7:56.74	800	8:31.71			
					27.96		33.46		35.00		34.97			
12		CASTILLA LA MANCHA	CSTMACHA										8,0	8:39.91
	1	GAZQUEZ SANCHEZ JESUS	1989	50	28.34	100	59.30	150	1:29.99	200	2:02.19			
					28.34		30.96		30.69		32.20			
	2	ERMALAI VICTOR	1989	250	2:31.38	300	3:05.77	350	3:40.44	400	4:14.15			
					29.19		34.39		34.67		33.71			
	3	IÑIGUEZ CALVO JACOBO	1990	450	4:42.98	500	5:17.06	550	5:53.40	600	6:28.89			
					28.83		34.08		36.34		35.49			
	4	DEL CERRO MARTÍN-ONDARZA JAIME	1988	650	6:57.74	700	7:31.68	750	8:05.74	800	8:39.91			
					28.85		33.94		34.06		34.17			

RT: RETIRADO
NP: NO PRESENTADODES: DESCALIFICADO
BAJ: BAJA

SW.RES_RELEVOS_PRUEBA.14- Información correcta a 11:54:42 03/02/2012

3 / 3

Sistemas de Información, MSL Software - www.msl.es





XXVIII CTO. ESPAÑA POR COMUNIDADES AUTONOMAS, 3 AL 5 DE FEBRERO 2012

Datos técnicos: Piscina de 50 m., Cronometraje Electrónico

MADRID

03/02/2012

R.E.: 1:29.68

C.N. ALCORCON

LAS PALMAS DE G.C.

21/07/2009

JUNIOR MASCULINO

RK	Fed. Terri	Nombre	Fed. Territorial	Pts.	Resultado
1	MADRID		MADRID	30,0	1:35.95
	1	MARTIN LOZOYA JORGE	1994 50	24.29	24.29
	2	MALPARTIDA MENDEZ PEDRO	1995 100	48.41	24.12
	3	SEGURA GUTIERREZ J.F.	1994 150	1:12.26	23.85
	4	VALDIVIA CAÑIZARES JOSE MANUEL	1994 200	1:35.95	23.69
2	CATALUÑA		CATALUÑA	24,0	1:37.76
	1	CALZADA MUÑOZ MARC	1995 50	24.83	24.83
	2	BALLESTEROS PERAL JESUS	1994 100	49.25	24.42
	3	PUIG GARRICH ALBERT	1994 150	1:12.54	23.29
	4	GOICOECHEA CASANUEVA VICTOR	1994 200	1:37.76	25.22
3	ANDALUCIA		ANDALUCIA	20,0	1:37.89
	1	CABRERA JIMENEZ DAVID	1994 50	24.02	24.02
	2	CASTILLO SANCHEZ MIGUEL ANGEL	1995 100	48.30	24.28
	3	PERALTA GALLEGOS CARLOS	1994 150	1:13.29	24.99
	4	SANCHEZ BENEYTO ENRIQUE	1994 200	1:37.89	24.60
4	CDAD. VALENCIANA		CVALENCIANA	17,0	1:38.07
	1	BERNABEU ARENAS JAVIER	1995 50	24.95	24.95
	2	ZORNOZA MORENO ENRIQUE	1994 100	49.22	24.27
	3	TARIN DALMAU VICTOR	1994 150	1:13.26	24.04
	4	TERRES ILLESCAS PEDRO	1995 200	1:38.07	24.81
5	PAIS VASCO		P.VASCO	15,0	1:39.94
	1	JUIZ LARRAÑAGA DAVID	1994 50	25.30	25.30
	2	SALAVERRIA GARCIA IÑAKI	1994 100	50.20	24.90
	3	AZPIRI OLIVAN MARTIN	1994 150	1:14.87	24.67
	4	AGUILAR URTXEGI OSKITZ	1995 200	1:39.94	25.07

RT: RETIRADO

DES: DESCALIFICADO

NP: NO PRESENTADO

BAJ: BAJA



SW.RES_RELEVOS_PRUEBA_C

Información correcta a 11:57:54 03/02/2012

1 / 3

Sistemas de Información, MSL Software - www.msl.es





XXVIII CTO. ESPAÑA POR COMUNIDADES AUTONOMAS, 3 AL 5 DE FEBRERO 2012

Datos técnicos: Piscina de 50 m., Cronometraje Electrónico

MADRID

03/02/2012

R.E.: 1:29.68

C.N. ALCORCON

LAS PALMAS DE G.C.

21/07/2009

JUNIOR MASCULINO

RK	Fed. Terri	Nombre	Fed. Territorial	Pts.	Resultado
6	ARAGON		ARAGON	14,0	1:40.10
1		HERNANDEZ PEREZ JOSE IGNACIO	1995 50	25.08	
2		GELLA MARTINEZ ALEJANDRO	1994 100	49.76	
3		MORANDO PEREZ JAIME	1994 150	1:14.19	
4		ERLES GARCIA JORGE	1994 200	1:40.10	
7	CASTILLA LA MANCHA		CSTMANCHA	13,0	1:40.25
1		RIVAS GALLEGO JAVIER	1995 50	25.39	
2		RUBIO JAREÑO SERGIO	1995 100	50.03	
3		MORALES RODERO CARLOS	1994 150	1:15.48	
4		ALAMO GARCIA-ASENJO JOSE LUIS	1995 200	1:40.25	
8	EXTREMADURA		EXTREMADURA	12,0	1:40.60
1		PRIETO FLORES ALEJANDRO	1994 50	25.17	
2		VIÑUELAS CABANILLAS A.A.	1994 100	50.57	
3		DURAN NAVIA MIGUEL	1995 150	1:15.47	
4		PEÑATO TARIFA FERNANDO	1994 200	1:40.60	
9	CASTILLA LEON		CSTLEON	11,0	1:41.41
1		GIMENEZ LIÑARES DIEGO	1995 50	25.21	
2		VERGAZ BENITO GUILLERMO	1995 100	50.25	
3		PONCELA GALLO VICTOR	1995 150	1:15.96	
4		ALARCIA BARTOLOME IÑIGO	1995 200	1:41.41	
10	GALICIA		GALICIA	10,0	1:42.57
1		ALONSO GATO OSCAR	1995 50	26.09	
2		BLANCO PEREZ ADRIAN	1994 100	52.12	
3		FERNANDEZ GONZALEZ DIEGO	1994 150	1:17.88	
4		ORTIZ ANEIROS LORENZO	1995 200	1:42.57	

RT: RETIRADO
NP: NO PRESENTADODES: DESCALIFICADO
BAJ: BAJA

SW.RES_RELEVOS_PRUEBA_C Información correcta a 11:57:55 03/02/2012

2 / 3

Sistemas de Información, MSL Software - www.msl.es





XXVIII CTO. ESPAÑA POR COMUNIDADES AUTONOMAS, 3 AL 5 DE FEBRERO 2012

Datos técnicos: Piscina de 50 m., Cronometraje Electrónico

MADRID

03/02/2012

R.E.: 1:29.68

C.N. ALCORCON

LAS PALMAS DE G.C.

21/07/2009

JUNIOR MASCULINO

RK	Fed. Terri	Nombre	Fed. Territorial		Pts.	Resultado
11	NAVARRA		NAVARRA		9,0	1:44.49
	1	PASCUAL BULDON RUBEN	1995	50 26.27 26.27		
	2	SALGADO SAEZ JUAN	1995	100 52.41 26.14		
	3	ELUSTONDO SARRIGUREN IKER	1994	150 1:18.10 25.69		
	4	CABADILLA LITAGO VICTOR	1995	200 1:44.49 26.39		
12	CANTABRIA		CANTABRIA		8,0	1:45.32
	1	ROMERO PASCUAL DANIEL	1994	50 25.98 25.98		
	2	HERRAN DE LA GALA DARIO	1994	100 51.55 25.57		
	3	GUTIERREZ CUESTA ARMANDO	1994	150 1:18.19 26.64		
	4	FERNANDEZ SALCINES KEVIN	1994	200 1:45.32 27.13		

RT: RETIRADO
NP: NO PRESENTADODES: DESCALIFICADO
BAJ: BAJA

SW.RES_RELEVOS_PRUEBA_C Información correcta a 11:57:55 03/02/2012

3 / 3

Sistemas de Información, MSL Software - www.msl.es





XXVIII CTO. ESPAÑA POR COMUNIDADES AUTONOMAS, 3 AL 5 DE FEBRERO 2012

Datos técnicos: Piscina de 50 m., Cronometraje Electrónico

MADRID

03/02/2012

R.E.: 1:53.35 REAL CANOE N.C. LAS PALMAS DE G.C. 22/07/2009

RK	Fed. Terri	Nombre	Fed. Territori	T.R.	Pts.	Resultado
1	CATALUÑA	CATALUÑA			30,0	1:57.03
	1	MORANT VARO LYDIA	1990	50 30.63 30.63		
	2	BADILLO DIAZ CONCEPCION	1986	100 1:02.60 31.97		
	3	IGNACIO SORRIBES JUDIT	1994	150 1:30.39 27.79		
	4	BELMONTE GARCIA MIREIA	1990	200 1:57.03 26.64		
2	CDAD. VALENCIANA	CVALENCIANA			24,0	1:59.55
	1	MUÑOZ DEL CAMPO LIDON	1995	50 30.34 30.34		
	2	LASTRA SANCHIS RAQUEL	1988	100 1:04.35 34.01		
	3	GUTIERREZ TABOADA LAURA	1991	150 1:32.93 28.58		
	4	JIMENEZ PEREZ IRENE	1992	200 1:59.55 26.62		
3	MADRID	MADRID			20,0	2:00.13
	1	MOYANO GUILLEN CRISTINA	1992	50 31.67 31.67		
	2	BARBIER ROZES ALICE	1994	100 1:06.27 34.60		
	3	JEDRZEJCZAK OTYLIA**	1983	150 1:33.99 27.72		
	4	CASTRO ORTEGA PATRICIA	1992	200 2:00.13 26.14		
4	GALICIA	GALICIA			17,0	2:01.26
	1	RODIÑO MAQUIEIRA NEREA	1989	50 31.92 31.92		
	2	PEREZ FDEZ.DE CORDOBA AURORA	1991	100 1:05.69 33.77		
	3	LAGO AROBES JUDITH	1995	150 1:34.94 29.25		
	4	GOMEZ CORTES BEATRIZ	1994	200 2:01.26 26.32		
5	PAIS VASCO	P.VASCO			15,0	2:02.46
	1	SASETA ESTEBANEZ ANE	1983	50 30.24 30.24		
	2	DE ARRIBA LOPEZ VANESA	1995	100 1:06.03 35.79		
	3	GORBEA LORENZO ILUNE	1986	150 1:34.99 28.96		
	4	FUENTES ALEJANDRE EIDER	1984	200 2:02.46 27.47		

RT: RETIRADO
NP: NO PRESENTADODES: DESCALIFICADO
BAJ: BAJA

SW.RES_RELEVOS_PRUEBA.16- Información correcta a 12:01:39 03/02/2012

1 / 3

Sistemas de Información, MSL Software - www.msl.es





XXVIII CTO. ESPAÑA POR COMUNIDADES AUTONOMAS, 3 AL 5 DE FEBRERO 2012

Datos técnicos: Piscina de 50 m., Cronometraje Electrónico

MADRID

03/02/2012

R.E.: 1:53.35 REAL CANOE N.C. LAS PALMAS DE G.C. 22/07/2009

RK	Fed. Terri	Nombre	Fed. Territori	T.R.	Pts.	Resultado
6	ANDALUCIA	ANDALUCIA			14,0	2:05.00
1	GALLEGOS RODRIGUEZ LAURA	1990	50	31.25		
				31.25		
2	GUTIERREZ PEÑA TERESA	1993	100	1:07.56		
				36.31		
3	SUTOLO CATALAN CRISTINA	1991	150	1:37.09		
				29.53		
4	VALLE RUIZ ROSA	1995	200	2:05.00		
				27.91		
7	CASTILLA LA MANCHA	CSTMACHA			13,0	2:05.02
1	GAMERO FUENTES ALICIA	1995	50	32.74		
				32.74		
2	ARROYO CUENCA ALICIA	1994	100	1:07.20		
				34.46		
3	GONZALEZ MEGIA PATRICIA	1993	150	1:38.07		
				30.87		
4	GUZMAN PECES IRENE	1993	200	2:05.02		
				26.95		
8	CASTILLA LEON	CSTLEON			12,0	2:05.07
1	CASTRO PEREZ LAURA	1992	50	30.98		
				30.98		
2	GUERRERO VICARIO NAZARET	1995	100	1:06.48		
				35.50		
3	WÖBBEKING SANCHEZ MARINA	1991	150	1:36.98		
				30.50		
4	MERAYO YECORA SARA	1995	200	2:05.07		
				28.09		
9	ARAGON	ARAGON			11,0	2:05.71
1	ESTEBAN CIDRAQUE CLAUDIA	1994	50			
2	GARZON MONTERO ALICIA	1997	100	1:08.47		
				1:08.4		
3	SEBASTIAN SANCHEZ ELISABET	1987	150	1:38.51		
				30.04		
4	ACED CASTILLERO AINHOA	1992	200	2:05.71		
				27.20		
10	EXTREMADURA	EXTREMADURA			10,0	2:07.51
1	BARRADO GONZALEZ PAULA	1998	50	33.03		
				33.03		
2	LOZANO BECERRO SARA	1995	100	1:07.64		
				34.61		
3	SELLER CORONA LUCIA	1995	150	1:39.57		
				31.93		
4	RODRIGUEZ MARTIN AGUEDA	1989	200	2:07.51		
				27.94		

RT: RETIRADO
NP: NO PRESENTADODES: DESCALIFICADO
BAJ: BAJA

SW.RES_RELEVOS_PRUEBA.16- Información correcta a 12:01:39 03/02/2012

2 / 3

Sistemas de Información, MSL Software - www.msl.es





XXVIII CTO. ESPAÑA POR COMUNIDADES AUTONOMAS, 3 AL 5 DE FEBRERO 2012

MADRID

Datos técnicos: Piscina de 50 m., Cronometraje Electrónico

03/02/2012

R.E.: 1:53.35 REAL CANOE N.C. LAS PALMAS DE G.C. 22/07/2009

RK	Fed. Terri	Nombre	Fed. Territori	T.R.	Pts.	Resultado
11	CANTABRIA	CANTABRIA			9,0	2:12.61
1	CASUSO PAZ MARINA	1994	50	35.68		
				35.68		
2	GARCIA TRUEBA EMMA	1986	100	1:10.96		
				35.28		
3	GONZALEZ PERAL CLAUDIA	1995	150	1:42.89		
				31.93		
4	UBIERNA MAÑES MARIA	1994	200	2:12.61		
				29.72		
12	NAVARRA	NAVARRA			8,0	2:13.82
1	IRIGOYEN INDAVE NAIARA	1995	50	35.67		
				35.67		
2	PALOMO FUENTETAJA NAIARA	1995	100	1:14.58		
				38.91		
3	EZCURDIA RAZQUIN NEREA	1994	150	1:46.11		
				31.53		
4	ETXEBERRIA GARCIA OLATZ	1994	200	2:13.82		
				27.71		

RT: RETIRADO
NP: NO PRESENTADODES: DESCALIFICADO
BAJ: BAJA

SW.RES_RELEVOS_PRUEBA.16- Información correcta a 12:01:39 03/02/2012

3 / 3

Sistemas de Información, MSL Software - www.msl.es





XXVIII CTO. ESPAÑA POR COMUNIDADES AUTONOMAS, 3 AL 5 DE FEBRERO 2012

Datos técnicos: Piscina de 50 m., Cronometraje Electrónico

MADRID

03/02/2012

R.E.: 4:03.98 ESPAÑA SHANGHAI (CHN) 30/07/2011

JUNIOR FEMENINO

RK	Fed. Terri	Nombre	Fed. Territorial	Pts.	Resultado
1	MADRID	MADRID		30,0	4:25.36
	1	DEL POZO RAMOS SOFIA	1996 50 33.11 100 1:08.87		
			33.11 35.76		
	2	NULA FERNANDEZ ALEJANDRA	1997 150 1:44.13 200 2:23.21		
			35.26 39.08		
	3	SANCHEZ RODRIGUEZ MARIA	1996 250 2:53.01 300 3:25.76		
			29.80 32.75		
	4	GONZALEZ GARNACHO ALEJANDRA	1997 350 3:53.96 400 4:25.36		
			28.20 31.40		
2	CATALUÑA	CATALUÑA		24,0	4:26.57
	1	SANCHO BANDE SARA	1996 50 33.77 100 1:08.57		
			33.77 34.80		
	2	GARCIA MARTINEZ SANDRA	1997 150 1:44.11 200 2:23.37		
			35.54 39.26		
	3	SANCHEZ OCHOA PAULA	1997 250 2:53.09 300 3:28.00		
			29.72 34.91		
	4	CHAPARRO CANELA PALMIRA	1996 350 3:56.26 400 4:26.57		
			28.26 30.31		
3	ANDALUCIA	ANDALUCIA		20,0	4:29.93
	1	MAKIN LOPEZ LARA BRENDA	1996 50 33.83 100 1:08.15		
			33.83 34.32		
	2	GALLEGO MURCIA NURIA	1996 150 1:44.37 200 2:25.56		
			36.22 41.19		
	3	ESCALANTE RUIZ CARMEN	1997 250 2:56.43 300 3:31.59		
			30.87 35.16		
	4	FURQUIM COUTINHO ANA CAROLINA	1996 350 3:59.10 400 4:29.93		
			27.51 30.83		
4	GALICIA	GALICIA		17,0	4:36.21
	1	ALVAREZ ALVAREZ ESTHER	1997 50 34.08 100 1:10.96		
			34.08 36.88		
	2	SANTALLA TRIGO LAURA	1996 150 1:46.63 200 2:27.69		
			35.67 41.06		
	3	VILAS VIDAL MARIA	1996 250 2:58.72 300 3:34.10		
			31.03 35.38		
	4	LOPEZ SANMARTIN NEREA	1996 350 4:02.54 400 4:36.21		
			28.44 33.67		
5	PAIS VASCO	P.VASCO		15,0	4:37.90
	1	ALONSO AGUIRREZABALA IDOIA	1997 50 34.63 100 1:12.26		
			34.63 37.63		
	2	VARELA AZCUE NORA	1996 150 1:47.28 200 2:28.43		
			35.02 41.15		
	3	GARCÍA DUNJÓ JULENE	1997 250 2:59.68 300 3:36.10		
			31.25 36.42		
	4	LOPEZ SANZOL ARRATE	1996 350 4:05.79 400 4:37.90		
			29.69 32.11		

RT: RETIRADO
NP: NO PRESENTADODES: DESCALIFICADO
BAJ: BAJA

SW.RES_RELEVOS_PRUEBA_C Información correcta a 12:11:32 03/02/2012

1 / 3

MSL SPORTREC Sistemas de Información, MSL Software - www.msl.es





XXVIII CTO. ESPAÑA POR COMUNIDADES AUTONOMAS, 3 AL 5 DE FEBRERO 2012

Datos técnicos: Piscina de 50 m., Cronometraje Electrónico

MADRID

03/02/2012

R.E.: 4:03.98 ESPAÑA SHANGHAI (CHN) 30/07/2011

JUNIOR FEMENINO

RK	Fed. Terri	Nombre	Fed. Territorial	Pts.	Resultado
6	ARAGON	ARAGON		14,0	4:42.16
1	LALIENA RUBIO ANDREA	1997 50 34.19 100 1:10.59			
		34.19 36.40			
2	ALONSO ESCRICHE ANA	1997 150 1:48.32 200 2:30.96			
		37.73 42.64			
3	MARTIN VILLUENDAS VANESA	1996 250 3:02.67 300 3:38.87			
		31.71 36.20			
4	ABOS HORCAS LAURA	1996 350 4:09.00 400 4:42.16			
		30.13 33.16			
7	CDAD. VALENCIANA	CVALENCIANA		13,0	4:43.97
1	SAN ANTONIO PELECHA RUT	1996 50 34.27 100 1:09.92			
		34.27 35.65			
2	PERAL GARCIA ALBA	1997 150 1:48.61 200 2:32.62			
		38.69 44.01			
3	PONZ LLEDO HELENA	1996 250 3:03.74 300 3:41.37			
		31.12 37.63			
4	PRADAS MEDINA CAROLINA	1997 350 4:10.81 400 4:43.97			
		29.44 33.16			
8	CASTILLA LEON	CSTLEON		12,0	4:46.34
1	DOMINGUEZ ALVAREZ LUCIA	1996 50 33.67 100 1:09.90			
		33.67 36.23			
2	DE CASTRO MARTINEZ PAULA	1996 150 1:48.49 200 2:33.31			
		38.59 44.82			
3	MARIN PORTUGAL JIMENA	1997 250 3:04.80 300 3:42.20			
		31.49 37.40			
4	MARTIN HERNANDEZ ALBA	1997 350 4:12.04 400 4:46.34			
		29.84 34.30			
9	CASTILLA LA MANCHA	CSTMANCHA		11,0	4:46.84
1	LAGUNA GOMEZ MARIA	1997 50 34.42 100 1:12.18			
		34.42 37.76			
2	PEINADO MARTIN MIRIAM	1996 150 1:49.25 200 2:32.47			
		37.07 43.22			
3	PEREZ BELTRAN PAULA	1997 250 3:04.58 300 3:43.29			
		32.11 38.71			
4	DURAN BAUMANN AYMARA	1996 350 4:13.80 400 4:46.84			
		30.51 33.04			
10	NAVARRA	NAVARRA		10,0	5:00.63
1	MATEO MARTINEZ JULIA	1997 50 35.46 100 1:13.96			
		35.46 38.50			
2	ZABALZA CUADRADO SAIOA	1997 150 1:54.72 200 2:41.18			
		40.76 46.46			
3	ARCAYA CASTILLO IRENE	1997 250 3:15.55 300 3:53.84			
		34.37 38.29			
4	MARTINEZ MAZKIARAN ANE	1996 350 4:25.29 400 5:00.63			
		31.45 35.34			

RT: RETIRADO

DES: DESCALIFICADO

NP: NO PRESENTADO

BAJ: BAJA



SW.RES_RELEVOS_PRUEBA_C

Información correcta a 12:11:32

03/02/2012

2 / 3

Sistemas de Información, MSL Software - www.msl.es





XXVIII CTO. ESPAÑA POR COMUNIDADES AUTONOMAS, 3 AL 5 DE FEBRERO 2012

Datos técnicos: Piscina de 50 m., Cronometraje Electrónico

MADRID

03/02/2012

R.E.: 4:03.98 ESPAÑA SHANGHAI (CHN) 30/07/2011

JUNIOR FEMENINO

RK	Fed. Terri	Nombre	Fed. Territorial	Pts.	Resultado
11	CANTABRIA		CANTABRIA	9,0	5:02.69
1		SAN ROMAN ORTIZ LUCIA	1996 50 37.34 100 1:18.21 37.34 40.87		
2		DO REGO JUAREZ PAULA	1997 150 1:55.53 200 2:40.98 37.32 45.45		
3		SAIZ IGLESIAS VIRGINIA	1996 250 3:14.49 300 3:56.75 33.51 42.26		
4		SERRANO SAN MARTIN ESTHER	1997 350 4:27.53 400 5:02.69 30.78 35.16		
	EXTREMADURA		EXTREMADURA	0,0	DES
1		BARRASO DELGADO PALOMA	1997 50 36.00 100 1:15.08 36.00 39.08		
2		MARRERO MUÑOZ PALOMA	1996		
3		PARDO DEL VIEJO LUZ	1996		
4		GALLARDO CARAPETO FATIMA	1997		

RT: RETIRADO DES: DESCALIFICADO
NP: NO PRESENTADO BAJ: BAJA

MSL SW.RES_RELEVOS_PRUEBA_C Información correcta a 12:11:32 03/02/2012

3 / 3

SPORTREC Sistemas de Información, MSL Software - www.msl.es





XXVIII CTO. ESPAÑA POR COMUNIDADES AUTONOMAS, 3 AL 5 DE FEBRERO 2012

MADRID

Datos técnicos: Piscina de 50 m., Cronometraje Electrónico

03/02/2012

R.E.:	1:54.92	WILDEBOER FABER ASCHWIN	ROMA (ITA)	31/07/2009
MN17A:	2:04.16	VERA GOMEZ ALEX	LAS PALMAS DE G.C.	24/07/2009
MN18A:	1:59.66	WILDEBOER FABER ASCHWIN	CADIZ	04/03/2004

RK	Licencia	Nombre	Año	Fed. Ter	T.R.		Pts.	Resultado
1	053755475	MARTIN LOZOYA JORGE	1994	MADRID	50	29.70 100 1:01.74 150 1:34.32 200 2:06.24 29.70 32.04 32.58 31.92	22,0	2:06.24
2	048731673	TERRES ILLESCAS PEDRO	1995	CVALENC	50	30.26 100 1:03.08 150 1:35.85 200 2:06.71 30.26 32.82 32.77 30.86	19,0	2:06.71
3	047915688	JIMENEZ GARCIA GONZALO	1994	CATALUÑ	50	30.08 100 1:03.29 150 1:37.46 200 2:11.19 30.08 33.21 34.17 33.73	17,0	2:11.19
4	053771218	SANCHEZ PEREZ ALEJANDRO	1995	ANDALU	50	30.75 100 1:04.58 150 1:39.93 200 2:14.49 30.75 33.83 35.35 34.56	16,0	2:14.49
5	044341553	MUGIKA BIKUNA JON	1994	P.VASCO	50	31.85 100 1:06.10 150 1:40.69 200 2:15.37 31.85 34.25 34.59 34.68	15,0	2:15.37
6	071298750	GIMENEZ LIÑARES DIEGO	1995	CSTLEON	50	31.41 100 1:06.91 150 1:42.64 200 2:18.09 31.41 35.50 35.73 35.45	14,0	2:18.09
7	005716940	MORALES RODERO CARLOS	1994	CSTMAN	50	32.65 100 1:07.91 150 1:43.95 200 2:19.43 32.65 35.26 36.04 35.48	13,0	2:19.43
8	045141584	BLANCO PEREZ ADRIAN	1994	GALICIA	50	32.02 100 1:08.10 150 1:44.63 200 2:20.95 32.02 36.08 36.53 36.32	12,0	2:20.95
9	072068150	HERRAN DE LA GALA DARIO	1994	CANTAB	50	33.17 100 1:08.96 150 1:45.17 200 2:21.23 33.17 35.79 36.21 36.06	11,0	2:21.23
10	073023390	ERLES GARCIA JORGE	1994	ARAGON	50	32.46 100 1:07.35 150 1:44.28 200 2:21.36 32.46 34.89 36.93 37.08	10,0	2:21.36
11	053269126	VIÑUELAS CABANILLAS A.A.	1994	EXTREM	50	32.28 100 1:08.34 150 1:45.19 200 2:22.04 32.28 36.06 36.85 36.85	9,0	2:22.04

RT: RETIRADO
NP: NO PRESENTADODES: DESCALIFICADO
BAJ: BAJA

SW.RESULTADOS_PRUEBA.18-2 Información correcta a 17:37:01 03/02/2012

1 / 1

MSL SPORTREC Sistemas de Información, MSL Software - www.msl.es





XXVIII CTO. ESPAÑA POR COMUNIDADES AUTONOMAS, 3 AL 5 DE FEBRERO 2012

MADRID

Datos técnicos: Piscina de 50 m., Cronometraje Electrónico

03/02/2012

R.E.:	1:48.45	VILLAECIJA GARCIA ALEX	MALAGA	03/04/2009
MN17A:	1:50.67	MANTAS MOTA ADRIAN	OURENSE	16/07/2009
MN18A:	1:50.95	RODRIGUEZ LOPEZ GERARD	HELSINKI (FIN)	18/07/2010

RK	Licencia	Nombre	Año	Fed. Ter	T.R.		Pts.	Resultado
1	045855927	SAUMELL MONTSERRAT ELOI	1989	CATALUÑ		50 26.27 100 54.58 150 1:23.26 200 1:51.64 26.27 28.31 28.68 28.38	22,0	1:51.64
2	075171439	MARTIN MARTIN VICTOR MANUEL	1993	ANDALU		50 26.96 100 55.33 150 1:24.04 200 1:52.06 26.96 28.37 28.71 28.02	19,0	1:52.06
3	044565003	LEBON IRIARTE YERAI	1992	P.VASCO		50 26.61 100 55.87 150 1:24.92 200 1:52.81 26.61 29.26 29.05 27.89	17,0	1:52.81
4	048585952	MANTAS MOTA ADRIAN	1992	MADRID		50 27.40 100 56.84 150 1:25.37 200 1:53.54 27.40 29.44 28.53 28.17	16,0	1:53.54
5	074373014	VIVES GOMIS CARLOS	1988	CVALENC		50 27.25 100 56.37 150 1:25.42 200 1:53.61 27.25 29.12 29.05 28.19	15,0	1:53.61
6	035591745	VALDES REY ENOL	1993	GALICIA		50 27.41 100 57.17 150 1:27.74 200 1:58.41 27.41 29.76 30.57 30.67	14,0	1:58.41
7	071949419	GARZON GONZALEZ DAVID	1991	CSTLEON		50 28.30 100 59.52 150 1:30.44 200 2:01.25 28.30 31.22 30.92 30.81	13,0	2:01.25
8	073003854	GARZARAN AMO CARLOS	1990	ARAGON		50 28.45 100 59.85 150 1:32.00 200 2:02.81 28.45 31.40 32.15 30.81	12,0	2:02.81
9	076136671	CASTRO VALLE HECTOR	1993	EXTREM		50 28.56 100 59.89 150 1:31.52 200 2:03.04 28.56 31.33 31.63 31.52	10,5	2:03.04
9	073129006	ZAMACONA LAREQUI MIKEL	1993	NAVARR		50 27.90 100 58.63 150 1:30.76 200 2:03.04 27.90 30.73 32.13 32.28	10,5	2:03.04
11	076657471	GAZQUEZ SANCHEZ JESUS	1989	CSTMAN		50 1:00.76 100 1:00.76 150 1:33.01 200 2:05.02 :00.76 32.25 32.01	9,0	2:05.02
12	072192775	INGELMO GONZALEZ VICTOR	1996	CANTAB		50 29.38 100 1:01.52 150 1:34.05 200 2:05.37 29.38 32.14 32.53 31.32	8,0	2:05.37
13	045311937	MARTINEZ GARCIA MANUEL	1992	MELILLA		50 31.07 100 1:05.35 150 1:41.24 200 2:16.26 31.07 34.28 35.89 35.02	7,0	2:16.26

RT: RETIRADO

DES: DESCALIFICADO

NP: NO PRESENTADO

BAJ: BAJA

SW.RESULTADOS_PRUEBA.19-2 Información correcta a 17:41:13 03/02/2012

1 / 1

SPORTEC Sistemas de Información, MSL Software - www.msl.es





XXVIII CTO. ESPAÑA POR COMUNIDADES AUTONOMAS, 3 AL 5 DE FEBRERO 2012

MADRID

Datos técnicos: Piscina de 50 m., Cronometraje Electrónico

03/02/2012

R.E.:	2:25.05	GARCIA URZAINQUI MARINA	PRAGA	10/07/2009
MN 15A:	2:25.05	GARCIA URZAINQUI MARINA	PRAGA	10/07/2009
MN 16A:	2:26.89	GARCIA URZAINQUI MARINA	MALAGA	25/04/2010

RK	Licencia	Nombre	Año	Fed. Ter	T.R.		Pts.	Resultado
1	048097952	GARCIA URZAINQUI MARINA	1994	CATALUÑ	50	34.25	22,0	2:29.30
2	076652326	GUTIERREZ PEÑA TERESA	1993	ANDALU	50	35.08	19,0	2:32.13
3	077464997	GOMEZ CORTES BEATRIZ	1994	GALICIA	50	34.67	17,0	2:34.47
4	070059791	VADILLO FERNANDEZ ANA ISABEL	1993	MADRID	50	35.98	16,0	2:38.72
5	076048481	LOZANO BECERRO SARA	1995	EXTREM	50	36.96	15,0	2:43.99
6	033562377	LASTRA SANCHIS RAQUEL	1988	CVALENC	50	36.30	14,0	2:49.48
7	071284743	GUERRERO VICARIO NAZARET	1995	CSTLEON	50	38.27	13,0	2:50.01
8	045916598	DE ARRIBA LOPEZ VANESA	1995	P.VASCO	50	38.79	12,0	2:51.96
9	072991949	GARZON MONTERO ALICIA	1997	ARAGON	50	39.22	11,0	2:52.57
10	005717200	GONZALEZ COFRADE LAURA	1994	CSTMAN	50	39.22	10,0	2:54.04
11	073120768	PALOMO FUENTETAJA NAIARA	1995	NAVARR	50	40.48	9,0	3:03.24
	015222030	ERASO NAJERA ANGELA	1995	LA RIOJA			0,0	DES

RT: RETIRADO
NP: NO PRESENTADODES: DESCALIFICADO
BAJ: BAJA



XXVIII CTO. ESPAÑA POR COMUNIDADES AUTONOMAS, 3 AL 5 DE FEBRERO 2012

MADRID

Datos técnicos: Piscina de 50 m., Cronometraje Electrónico

03/02/2012

R.E.:	2:10.26	BELMONTE GARCIA MIREIA	MADRID	03/04/2011
MN 15A:	2:17.08	GARCIA MAURI CRISTINA	BARCELONA	24/07/2010
MN 16A:	2:14.65	GOMEZ CORTES BEATRIZ	HELSINKI (FIN)	18/07/2010

RK	Licencia	Nombre	Año	Fed. Ter	T.R.		Pts.	Resultado
1	002303465	SAEZ GONZALEZ LOURDES	1996	MADRID		50 31.25 100 1:07.99 150 1:52.91 200 2:25.06 31.25 36.74 44.92 32.15	22,0	2:25.06
2	047178225	ADELL CARPIO MONICA	1997	CATALUÑ		50 31.32 100 1:08.64 150 1:54.05 200 2:26.25 31.32 37.32 45.41 32.20	19,0	2:26.25
3	044892757	PRADAS MEDINA CAROLINA	1997	CVALENC		50 32.22 100 1:11.57 150 1:55.95 200 2:30.21 32.22 39.35 44.38 34.26	17,0	2:30.21
4	076974733	ABOS HORCAS LAURA	1996	ARAGON		50 32.34 100 1:12.47 150 1:55.86 200 2:30.35 32.34 40.13 43.39 34.49	16,0	2:30.35
5	046071550	ESCALANTE RUIZ CARMEN	1997	ANDALU		50 31.73 100 1:11.88 150 1:57.96 200 2:32.05 31.73 40.15 46.08 34.09	15,0	2:32.05
6	080084160	GALLARDO CARAPETO FATIMA	1997	EXTREM		50 31.87 100 1:12.28 150 1:58.36 200 2:32.57 31.87 40.41 46.08 34.21	14,0	2:32.57
7	047439663	SANCHEZ LENCE MARIA	1997	GALICIA		50 32.94 100 1:12.78 150 1:58.26 200 2:34.02 32.94 39.84 45.48 35.76	13,0	2:34.02
8	079066717	PEREZ ZUBIETA IRUNE	1996	P.VASCO		50 32.86 100 1:12.90 150 2:00.35 200 2:35.92 32.86 40.04 47.45 35.57	12,0	2:35.92
9	071524306	DOMINGUEZ ALVAREZ LUCIA	1996	CSTLEON		50 33.33 100 1:12.02 150 2:00.33 200 2:37.78 33.33 38.69 48.31 37.45	11,0	2:37.78
10	003925821	PEINADO MARTIN MIRIAM	1996	CSTMAN		50 35.15 100 1:19.57 150 2:02.83 200 2:40.85 35.15 44.42 43.26 38.02	10,0	2:40.85
11	072818763	ASIAIN RIPOLL NAHIA	1996	NAVARR		50 34.34 100 1:14.47 150 2:04.66 200 2:41.43 34.34 40.13 50.19 36.77	9,0	2:41.43
12	72.152761	SAIZ IGLESIAS VIRGINIA	1996	CANTAB		50 34.88 100 1:15.16 150 2:05.79 200 2:43.41 34.88 40.28 50.63 37.62	8,0	2:43.41

RT: RETIRADO

DES: DESCALIFICADO

NP: NO PRESENTADO

BAJ: BAJA

SW.RESULTADOS_PRUEBA.21-2 Información correcta a 17:56:09 03/02/2012

1 / 1

MSL SISTEMAS DE INFORMACIÓN, MSL SOFTWARE - www.msl.es





XXVIII CTO. ESPAÑA POR COMUNIDADES AUTONOMAS, 3 AL 5 DE FEBRERO 2012

MADRID

Datos técnicos: Piscina de 50 m., Cronometraje Electrónico

03/02/2012

R.E.:	22.43	MUÑOZ PEREZ RAFAEL	MALAGA	05/04/2009
MN17A:	24.46	MUÑOZ PEREZ RAFAEL	BUDAPEST (HUN)	17/07/2005
MN18A:	24.17	MUÑOZ PEREZ RAFAEL	BARCELONA	03/12/2006

RK	Licencia	Nombre	Año	Fed. Ter	T.R.	Pts.	Resultado
1	001426493	CERNIAK KONRAD	1989	MADRID	50 --- 24.14 24.14	22,0	24.14
2	030992833	MUÑOZ PEREZ RAFAEL	1988	ANDALU	50 --- 24.43 24.43	19,0	24.43
3	032698447	GARCIA SOTO MARCOS	1988	GALICIA	50 --- 25.13 25.13	17,0	25.13
4	078518342	LEÑADOR RIVAS CARLOS	1987	CATALUÑ	50 --- 25.44 25.44	16,0	25.44
5	071267557	BARREDA RODRIGUEZ RICARDO	1983	CSTLEON	50 --- 25.96 25.96	15,0	25.96
6	014314114	GOMEZ ANGULO JOSE MARIA	1992	CVALENC	50 --- 26.00 26.00	14,0	26.00
7	072526024	CAZALIS BELLOCH PABLO	1992	P.VASCO	50 --- 26.24 26.24	13,0	26.24
8	005328029	CABALLERO IZQUIERDO A.J.	1993	ARAGON	50 --- 26.61 26.61	12,0	26.61
9	045875499	DEL ALAMO VENEGAS JUAN JOSE	1992	EXTREM	50 --- 26.91 26.91	11,0	26.91
10	072708586	CASI GOÑI JORGE	1982	NAVARR	50 --- 27.42 27.42	10,0	27.42
11	072045792	GONZALEZ ECHAVE ANGEL	1992	CANTAB	50 --- 27.58 27.58	9,0	27.58
12	045305289	CALZADO LIARTE JOSE MANUEL	1985	MELILLA	50 --- 28.14 28.14	8,0	28.14
13	099080101	ERMALAI VICTOR	1989	CSTMAN	50 --- 28.24 28.24	7,0	28.24

RT: RETIRADO
NP: NO PRESENTADODES: DESCALIFICADO
BAJ: BAJA



XXVIII CTO. ESPAÑA POR COMUNIDADES AUTONOMAS, 3 AL 5 DE FEBRERO 2012

MADRID

Datos técnicos: Piscina de 50 m., Cronometraje Electrónico

03/02/2012

R.E.:	27.93	PERIS MINGUET MERCEDES	SHANGHAI (CHN)	27/07/2011
MN 15A:	29.67	MUÑOZ DEL CAMPO LIDON	HELSINKI (FIN)	16/07/2010
MN 16A:	29.60	MUÑOZ DEL CAMPO LIDON	BELGRADO (SBR)	08/07/2011

RK	Licencia	Nombre	Año	Fed. Ter	T.R.	Pts.	Resultado
1	020045542	MORANT VARO LYDIA	1990	CATALUÑ	50 --- 29.91 29.91	22,0	29.91
2	044558234	SASETA ESTEBANEZ ANE	1983	P.VASCO	50 --- 30.28 30.28	19,0	30.28
3	020853947	GARZO CALATAYUD ROSANNA	1993	CVALENC	50 --- 30.97 30.97	17,0	30.97
4	071530042	CASTRO PEREZ LAURA	1992	CSTLEON	50 --- 31.06 31.06	16,0	31.06
5	075901543	GALLEGOS RODRIGUEZ LAURA	1990	ANDALU	50 --- 31.35 31.35	15,0	31.35
6	077415840	RODIÑO MAQUIEIRA NEREA	1989	GALICIA	50 --- 31.52 31.52	14,0	31.52
7	052883763	MOYANO GUILLEN CRISTINA	1992	MADRID	50 --- 31.60 31.60	13,0	31.60
8	017768365	ESTEBAN CIDRAQUE CLAUDIA	1994	ARAGON	50 --- 32.24 32.24	12,0	32.24
9	071721231	GAMERO FUENTES ALICIA	1995	CSTMAN	50 --- 32.71 32.71	11,0	32.71
10	076058471	BARRADO GONZALEZ PAULA	1998	EXTREM	50 --- 34.00 34.00	10,0	34.00
11	072189139	CASUSO PAZ MARINA	1994	CANTAB	50 --- 34.78 34.78	9,0	34.78
12	073140180	IRIGOYEN INDAVE NAIARA	1995	NAVARR	50 --- 35.40 35.40	8,0	35.40

RT: RETIRADO
NP: NO PRESENTADODES: DESCALIFICADO
BAJ: BAJA



XXVIII CTO. ESPAÑA POR COMUNIDADES AUTONOMAS, 3 AL 5 DE FEBRERO 2012

MADRID

Datos técnicos: Piscina de 50 m., Cronometraje Electrónico

03/02/2012

R.E.:	31.14	BADILLO DIAZ CONCEPCION	PESCARA (ITA)	01/07/2009
MN 15A:	31.78	GARCIA URZAINQUI MARINA	PRAGA	08/07/2009
MN 16A:	31.75	RIVERA PEREZ ANGELA	OURENSE	16/07/2009

RK	Licencia	Nombre	Año	Fed. Ter	T.R.	Pts.	Resultado
1	009214978	MARRERO MUÑOZ PALOMA	1996	EXTREM	50 --- 34.40 34.40	22,0	34.40
2	044348899	VARELA AZCUE NORA	1996	P.VASCO	50 --- 34.41 34.41	19,0	34.41
3	002715518	ANDREA LOPE IRENE	1996	MADRID	50 --- 34.72 34.72	17,0	34.72
4	049240250	GARCIA MARTINEZ SANDRA	1997	CATALUÑ	50 --- 35.57 35.57	16,0	35.57
5	032724472	SANTALLA TRIGO LAURA	1996	GALICIA	50 --- 35.77 35.77	15,0	35.77
6	003925821	PEINADO MARTIN MIRIAM	1996	CSTMAN	50 --- 36.28 36.28	14,0	36.28
7	073008173	ALONSO ESCRICHE ANA	1997	ARAGON	50 --- 36.42 36.42	13,0	36.42
8	077492414	GALLEGO MURCIA NURIA	1996	ANDALU	50 --- 36.45 36.45	12,0	36.45
9	072083395	DO REGO JUAREZ PAULA	1997	CANTAB	50 --- 37.11 37.11	11,0	37.11
10	074385347	PERAL GARCIA ALBA	1997	CVALENC	50 --- 37.60 37.60	10,0	37.60
11	071470101	DE CASTRO MARTINEZ PAULA	1996	CSTLEON	50 --- 38.20 38.20	9,0	38.20
12	072820335	OCHOA ESCRIBANO ESTIBALIZ	1997	NAVARR	50 --- 38.95 38.95	8,0	38.95

RT: RETIRADO
NP: NO PRESENTADODES: DESCALIFICADO
BAJ: BAJA



XXVIII CTO. ESPAÑA POR COMUNIDADES AUTONOMAS, 3 AL 5 DE FEBRERO 2012

MADRID

Datos técnicos: Piscina de 50 m., Cronometraje Electrónico

03/02/2012

R.E.:	1:00.45	ALVAREZ CARABALLO MELQUIADES	PESCARA (ITA)	27/06/2009
MN17A:	1:03.66	LUJÁN RIVERAS SERGIO	HELSINKI (FIN)	17/07/2010
MN18A:	1:02.82	QUESADA ARANDA ALBERTO	PRAGA	11/07/2009

RK	Licencia	Nombre	Año	Fed. Ter	T.R.		Pts.	Resultado
1	047920726	MORILLAS RAMOS FERNANDO	1990	CATALUÑ	50	30.20 1:03.31 30.20 33.11	22,0	1:03.31
2	048883607	CORTES NUÑEZ MARIO	1986	ANDALU	50	30.60 1:04.09 30.60 33.49	19,0	1:04.09
3	046799840	GARCIA ORTIZ SERGIO	1989	MADRID	50	31.31 1:05.77 31.31 34.46	17,0	1:05.77
4	005698519	MONTEAGUDO ESPINOSA HECTOR	1989	CSTMAN	50	31.02 1:06.05 31.02 35.03	16,0	1:06.05
5	014314593	PARRA ROSIQUE SALVADOR	1991	CVALENC	50	30.97 1:06.46 30.97 35.49	15,0	1:06.46
6	072058511	DE LA GRANJA RIOS FRANCISCO	1983	CANTAB	50	30.63 1:07.10 30.63 36.47	14,0	1:07.10
7	072832627	UGARTE CUÑADO VICTOR	1993	P.VASCO	50	30.98 1:09.12 30.98 38.14	13,0	1:09.12
8	077131839	PERUJO ANDREU MANUEL	1992	ARAGON	50	32.05 1:09.35 32.05 37.30	12,0	1:09.35
9	035586856	GANDARA DIEZ ADRIAN	1996	GALICIA	50	33.42 1:09.86 33.42 36.44	11,0	1:09.86
10	045875145	NAVIA IZQUIERDO JUAN MANUEL	1996	EXTREM	50	32.69 1:10.71 32.69 38.02	10,0	1:10.71
11	044646605	GARCIA ARMENDARIZ ION	1992	NAVARR	50	32.95 1:10.83 32.95 37.88	9,0	1:10.83
12	015823010	ILARRAZA DIEZ IVAN	1993	LA RIOJA	50	33.09 1:11.34 33.09 38.25	8,0	1:11.34
13	071300907	MATA URBAN ABEL	1993	CSTLEON	50	32.46 1:11.43 32.46 38.97	7,0	1:11.43
14	045311937	MARTINEZ GARCIA MANUEL	1992	MELILLA	50	38.06 1:21.29 38.06 43.23	6,0	1:21.29

RT: RETIRADO
NP: NO PRESENTADODES: DESCALIFICADO
BAJ: BAJA



XXVIII CTO. ESPAÑA POR COMUNIDADES AUTONOMAS, 3 AL 5 DE FEBRERO 2012

MADRID

Datos técnicos: Piscina de 50 m., Cronometraje Electrónico

03/02/2012

R.E.:	55.19	FUSTER MARTINEZ MARIA	MALAGA	04/04/2009
MN 15A:	57.55	IGNACIO SORRIBES JUDIT	MALAGA	04/04/2009
MN 16A:	56.70	CASTRO ORTEGA PATRICIA	BELGRADO (SBR)	31/07/2008

RK	Licencia	Nombre	Año	Fed. Ter	T.R.		Pts.	Resultado
1	051115969	CASTRO ORTEGA PATRICIA	1992	MADRID	50	27.78 100 56.48 27.78 28.70	22,0	56.48
2	044560288	GORBEA LORENZO ILUNE	1986	P.VASCO	50	27.93 100 57.93 27.93 30.00	19,0	57.93
3	047731151	REGUART OTO NOELI	1991	CATALUÑ	50	27.96 100 58.68 27.96 30.72	17,0	58.68
4	030231431	SUTOLO CATALAN CRISTINA	1991	ANDALU	50	28.54 100 59.07 28.54 30.53	16,0	59.07
5	079340609	MARTINEZ CANOSA RAQUEL	1991	GALICIA	50	29.10 100 59.46 29.10 30.36	15,0	59.46
6	020911656	MUÑOZ DEL CAMPO LIDON	1995	CVALENC	50	29.15 100 59.65 29.15 30.50	14,0	59.65
7	073006106	ACED CASTILLERO AINHOA	1992	ARAGON	50	29.65 100 1:00.90 29.65 31.25	13,0	1:00.90
8	003936406	GUZMAN PECES IRENE	1993	CSTMAN	50	29.11 100 1:01.45 29.11 32.34	12,0	1:01.45
9	076038942	RODRIGUEZ MARTIN AGUEDA	1989	EXTREM	50	29.64 100 1:01.54 29.64 31.90	11,0	1:01.54
10	071531337	MERAYO YECORA SARA	1995	CSTLEON	50	30.28 100 1:02.89 30.28 32.61	10,0	1:02.89
11	016622769	MUÑOZ URDIALES NATALIA	1994	LA RIOJA	50	30.39 100 1:02.97 30.39 32.58	9,0	1:02.97
12	072151832	GONZALEZ PERAL CLAUDIA	1995	CANTAB	50	30.43 100 1:04.26 30.43 33.83	7,5	1:04.26
12	044645688	ETXEBERRIA GARCIA OLATZ	1994	NAVARR	50	29.92 100 1:04.26 29.92 34.34	7,5	1:04.26

RT: RETIRADO
NP: NO PRESENTADODES: DESCALIFICADO
BAJ: BAJA

SW.RESULTADOS_PRUEBA.26-1 Información correcta a 18:15:55 03/02/2012

1 / 1

MSL SPORTEC Sistemas de Información, MSL Software - www.msl.es





XXVIII CTO. ESPAÑA POR COMUNIDADES AUTONOMAS, 3 AL 5 DE FEBRERO 2012

MADRID

Datos técnicos: Piscina de 50 m., Cronometraje Electrónico

03/02/2012

R.E.:	59.21	IGNACIO SORRIBES JUDIT	MADRID	02/04/2011
MN 15A:	1:00.15	IGNACIO SORRIBES JUDIT	MALAGA	04/04/2009
MN 16A:	59.86	IGNACIO SORRIBES JUDIT	MALAGA	24/04/2010

RK	Licencia	Nombre	Año	Fed. Ter	T.R.	Pts.	Resultado
1	047469809	SANCHEZ RODRIGUEZ MARIA	1996	MADRID	50 30.87 100 1:03.32	22,0	1:03.32
2	047321688	SANCHEZ OCHOA PAULA	1997	CATALUÑ	50 30.87 100 1:04.56	19,0	1:04.56
3	046071550	ESCALANTE RUIZ CARMEN	1997	ANDALU	50 30.39 100 1:05.93	17,0	1:05.93
4	022760239	GARCÍA DUNJÓ JULENE	1997	P.VASCO	50 31.18 100 1:08.12	16,0	1:08.12
5	044528709	PONZ LLEDO HELENA	1996	CVALENC	50 31.18 100 1:08.49	15,0	1:08.49
6	077133601	MARTIN VILLUENDAS VANESA	1996	ARAGON	50 31.02 100 1:09.35	14,0	1:09.35
7	071312314	MARIN PORTUGAL JIMENA	1997	CSTLEON	50 31.02 100 1:10.08	13,0	1:10.08
8	015503186	PEREZ BELTRAN PAULA	1997	CSTMAN	50 33.14 100 1:10.21	12,0	1:10.21
9	047439663	SANCHEZ LENCE MARIA	1997	GALICIA	50 33.14 100 1:10.76	11,0	1:10.76
10	073454704	ARCAYA CASTILLO IRENE	1997	NAVARR	50 33.07 100 1:11.43	10,0	1:11.43
11	009212406	PARDO DEL VIEJO LUZ	1996	EXTREM	50 33.72 100 1:13.86	9,0	1:13.86
	045320072	RODRIGUEZ AGUILERA NOEMI	1997	MELILLA	50 33.88 100 39.98	0,0	BAJ

RT: RETIRADO
NP: NO PRESENTADODES: DESCALIFICADO
BAJ: BAJA



XXVIII CTO. ESPAÑA POR COMUNIDADES AUTONOMAS, 3 AL 5 DE FEBRERO 2012

MADRID

Datos técnicos: Piscina de 50 m., Cronometraje Electrónico

03/02/2012

R.E.:	4:16.98	NUÑEZ MOLANO JAVIER	PALMA MALLORCA	04/04/2008
MN17A:	4:25.91	SOLAECHÉ GÓMEZ EDUARDO	MÁLAGA	23/04/2010
MN18A:	4:20.36	SOLAECHÉ GÓMEZ EDUARDO	BELGRADO (SBR)	10/07/2011

RK	Licencia	Nombre	Año	Fed. Territori	T.R.	Pts.	Resultado									
1	043182823	SANCHEZ TORRENS MARC	1992	CATALUÑA		22,0	4:27.93									
	50	28.49	100	1:01.19	150	1:36.72	200	2:10.53	250	2:48.94	300	3:27.08	350	3:57.89	400	4:27.93
		28.49		32.70		35.53		33.81		38.41		38.14		30.81		30.04
2	074373014	VIVES GOMIS CARLOS	1988	CVALENCIANA		19,0	4:31.40									
	50	28.30	100	1:00.90	150	1:36.60	200	2:10.60	250	2:49.04	300	3:29.11	350	4:01.54	400	4:31.40
		28.30		32.60		35.70		34.00		38.44		40.07		32.43		29.86
3	044593704	FERNANDEZ ORDOÑEZ JAVIER	1989	MADRID		17,0	4:36.02									
	50	29.03	100	1:02.11	150	1:39.21	200	2:14.28	250	2:55.51	300	3:35.95	350	4:07.47	400	4:36.02
		29.03		33.08		37.10		35.07		41.23		40.44		31.52		28.55
4	070906769	GARCIA MARTIN ALEJANDRO	1993	CSTLEON		16,0	4:37.30									
	50	29.18	100	1:03.06	150	1:38.52	200	2:13.76	250	2:52.06	300	3:31.32	350	4:04.52	400	4:37.30
		29.18		33.88		35.46		35.24		38.30		39.26		33.20		32.78
5	077807002	LOPEZ CONDE ALVARO	1992	ANDALUCIA		15,0	4:40.08									
	50	29.52	100	1:03.55	150	1:40.38	200	2:14.99	250	2:55.68	300	3:36.94	350	4:09.81	400	4:40.08
		29.52		34.03		36.83		34.61		40.69		41.26		32.87		30.27
6	008867983	FLORIANO MILLAN ENRIQUE	1982	EXTREMADUR		14,0	4:50.09									
	50	31.13	100	1:06.97	150	1:44.47	200	2:21.63	250	3:03.74	300	3:45.32	350	4:18.13	400	4:50.09
		31.13		35.84		37.50		37.16		42.11		41.58		32.81		31.96
7	045862302	TABOADA VILA ALBERTO	1987	GALICIA		13,0	4:50.90									
	50	30.47	100	1:07.01	150	1:44.45	200	2:21.57	250	3:01.67	300	3:42.43	350	4:17.20	400	4:50.90
		30.47		36.54		37.44		37.12		40.10		40.76		34.77		33.70
8	076657471	GAZQUEZ SANCHEZ JESUS	1989	CSTMANCHA		12,0	4:51.57									
	50	30.51	100	1:06.15	150	1:45.56	200	2:23.21	250	3:03.90	300	3:45.44	350	4:19.06	400	4:51.57
		30.51		35.64		39.41		37.65		40.69		41.54		33.62		32.51
9	072539846	RENGEL JIMENEZ JON	1993	P.VASCO		11,0	4:59.78									
	50	30.69	100	1:05.93	150	1:45.56	200	2:23.73	250	3:05.65	300	3:49.10	350	4:25.78	400	4:59.78
		30.69		35.24		39.63		38.17		41.92		43.45		36.68		34.00
10	073007444	VERA BLANCO ALEJANDRO	1992	ARAGON		10,0	5:11.32									
	50	32.87	100	1:12.10	150	1:51.60	200	2:30.31	250	3:15.76	300	4:01.70	350	4:36.65	400	5:11.32
		32.87		39.23		39.50		38.71		45.45		45.94		34.95		34.67

RT: RETIRADO
NP: NO PRESENTADODES: DESCALIFICADO
BAJ: BAJA

MSL SW.RESULTADOS_PRUEBA.28-4 Información correcta a 18:23:55 03/02/2012

1 / 1

SPORTEC Sistemas de Información, MSL Software - www.msl.es





XXVIII CTO. ESPAÑA POR COMUNIDADES AUTONOMAS, 3 AL 5 DE FEBRERO 2012

MADRID

Datos técnicos: Piscina de 50 m., Cronometraje Electrónico

03/02/2012

R.E.:	14:57.47	RIVERA MIRANDA MARCO	ROMA (ITA)	01/08/2009
MN17A:	15:24.32	MANTAS MOTA ADRIAN	PRAGA	09/07/2009
MN18A:	15:33.07	NUÑEZ MOLANO JAVIER	TUNEZ	07/09/2001

RK	Licencia	Nombre				Año	Fed. Territori	T.R.												Pts.	Resultado
1	047747948	GOICOEHEA CASANUEVA VICTOR				1994 CATALUÑA											22,0	15:44.53			
50	28.70	100	59.80	150	1:31.06	200	2:02.56	250	2:34.16	300	3:05.70	350	3:37.26	400	4:08.98	450	4:40.60	500	5:12.13		
	28.70		31.10		31.26		31.50		31.60		31.54		31.56		31.72		31.62		31.53		
550	5:43.71	600	6:15.10	650	6:46.62	700	7:18.13	750	7:50.01	800	8:21.65	850	8:53.65	900	9:25.47	950	9:57.47	1000	10:29.48		
	31.58		31.39		31.52		31.51		31.88		31.64		32.00		31.82		32.00		32.01		
1050	11:01.24	1100	11:32.75	1150	12:04.47	1200	12:36.07	1250	13:07.81	1300	13:39.65	1350	14:11.48	1400	14:43.16	1450	15:14.31	1500	15:44.53		
	31.76		31.51		31.72		31.60		31.74		31.84		31.83		31.68		31.15		30.22		
2	045308719	ROZAS LOPEZ MIGUEL ANGEL				1994 MELILLA											19,0	16:04.95			
50	29.48	100	1:00.32	150	1:31.52	200	2:02.80	250	2:34.25	300	3:05.81	350	3:37.38	400	4:08.93	450	4:40.76	500	5:12.38		
	29.48		30.84		31.20		31.28		31.45		31.56		31.57		31.55		31.83		31.62		
550	5:44.81	600	6:16.55	650	6:49.94	700	7:22.61	750	7:55.93	800	8:28.64	850	9:01.45	900	9:34.30	950	10:07.29	1000	10:39.98		
	32.43		31.74		33.39		32.67		33.32		32.71		32.81		32.85		32.99		32.69		
1050	11:12.70	1100	11:45.56	1150	12:18.30	1200	12:50.94	1250	13:23.69	1300	13:56.63	1350	14:29.45	1400	15:01.72	1450	15:33.78	1500	16:04.95		
	32.72		32.86		32.74		32.64		32.75		32.94		32.82		32.27		32.06		31.17		
3	073023535	TRICAS VIDAL HECTOR JOSE				1994 ARAGON											17,0	16:17.80			
50	30.21	100	1:02.45	150	1:34.72	200	2:06.80	250	2:39.08	300	3:11.27	350	3:43.44	400	4:15.98	450	4:48.09	500	5:20.28		
	30.21		32.24		32.27		32.08		32.28		32.19		32.17		32.54		32.11		32.19		
550	5:52.76	600	6:25.46	650	6:58.01	700	7:30.55	750	8:03.24	800	8:35.82	850	9:08.45	900	9:41.24	950	10:13.93	1000	10:46.69		
	32.48		32.70		32.55		32.54		32.69		32.58		32.63		32.79		32.69		32.76		
1050	11:19.47	1100	11:52.72	1150	12:25.87	1200	12:59.25	1250	13:32.59	1300	14:06.15	1350	14:39.53	1400	15:12.87	1450	15:45.72	1500	16:17.80		
	32.78		33.25		33.15		33.38		33.34		33.56		33.38		33.34		32.85		32.08		
4	044569950	TOLOSA OLAZABAL JUAN				1994 P.VASCO											16,0	16:20.56			
50	30.52	100	1:02.98	150	1:35.98	200	2:09.00	250	2:41.79	300	3:14.72	350	3:47.75	400	4:20.65	450	4:53.36	500	5:26.05		
	30.52		32.46		33.00		33.02		32.79		32.93		33.03		32.90		32.71		32.69		
550	5:58.86	600	6:31.86	650	7:04.57	700	7:37.29	750	8:09.90	800	8:42.06	850	9:14.54	900	9:47.25	950	10:20.11	1000	10:52.96		
	32.81		33.00		32.71		32.72		32.61		32.16		32.48		32.71		32.86		32.85		
1050	11:25.91	1100	11:58.90	1150	12:31.53	1200	13:04.98	1250	13:38.09	1300	14:11.04	1350	14:43.53	1400	15:16.64	1450	15:49.28	1500	16:20.56		
	32.95		32.99		32.63		33.45		33.11		32.95		32.49		33.11		32.64		31.28		
5	052012997	HERNANDEZ MARTIN DAVID				1995 MADRID											15,0	16:37.22			
50	29.70	100	1:02.16	150	1:35.24	200	2:08.33	250	2:41.47	300	3:14.62	350	3:47.29	400	4:20.31	450	4:53.40	500	5:26.53		
	29.70		32.46		33.08		33.09		33.14		33.15		32.67		33.02		33.09		33.13		
550	5:59.75	600	6:33.15	650	7:05.95	700	7:39.53	750	8:11.95	800	8:45.37	850	9:19.04	900	9:52.86	950	10:26.24	1000	11:00.04		
	33.22		33.40		32.80		33.58		32.42		33.42		33.67		33.82		33.38		33.80		
1050	11:33.86	1100	12:07.67	1150	12:41.35	1200	13:15.18	1250	13:49.04	1300	14:22.87	1350	14:56.50	1400	15:30.52	1450	16:04.17	1500	16:37.22		
	33.82		33.81		33.68		33.83		33.86		33.83		33.63		34.02		33.65		33.05		
6	045862419	ALONSO GATO OSCAR				1995 GALICIA											14,0	16:42.70			
50	29.82	100	1:01.97	150	1:34.68	200	2:07.64	250	2:40.71	300	3:13.60	350	3:46.53	400	4:19.59	450	4:52.65	500	5:25.98		
	29.82		32.15		32.71		32.96		33.07		32.89		32.93		33.06		33.06		33.33		
550	5:59.46	600	6:32.71	650	7:06.30	700	7:40.17	750	8:14.12	800	8:48.03	850	9:22.03	900	9:56.02	950	10:29.48	1000	11:03.29		
	33.48		33.25		33.59		33.87		33.95		33.91		34.00		33.99		33.46		33.81		
1050	11:37.36	1100	12:11.21	1150	12:44.74	1200	13:18.70	1250	13:52.73	1300	14:27.10	1350	15:01.51	1400	15:35.96	1450	16:09.78	1500	16:42.70		
	34.07		33.85		33.53		33.96		34.03		34.37		34.41		34.45		33.82		32.92		

RT: RETIRADO

DES: DESCALIFICADO

NP: NO PRESENTADO

BAJ: BAJA

MSL SW.RESULTADOS_PRUEBA.29-1 Información correcta a 19:02:19 03/02/2012

1 / 3

SPORTREC Sistemas de Información, MSL Software - www.msl.es





XXVIII CTO. ESPAÑA POR COMUNIDADES AUTONOMAS, 3 AL 5 DE FEBRERO 2012

MADRID

Datos técnicos: Piscina de 50 m., Cronometraje Electrónico

03/02/2012

R.E.:	14:57.47	RIVERA MIRANDA MARCO	ROMA (ITA)	01/08/2009
MN17A:	15:24.32	MANTAS MOTA ADRIAN	PRAGA	09/07/2009
MN18A:	15:33.07	NUÑEZ MOLANO JAVIER	TUNEZ	07/09/2001

RK	Licencia	Nombre				Año	Fed. Territori	T.R.												Pts.	Resultado
7	099164696	RIVERA GOMIS CARLOS				1994 CVALENCIANA											13,0	16:48.12			
50	30.03	100	1:02.94	150	1:36.40	200	2:10.22	250	2:42.91	300	3:15.48	350	3:48.05	400	4:21.44	450	4:54.72	500	5:28.85		
	30.03		32.91		33.46		33.82		32.69		32.57		32.57		33.39		33.28		34.13		
550	6:02.74	600	6:36.63	650	7:10.61	700	7:45.14	750	8:18.56	800	8:53.10	850	9:27.13	900	10:01.14	950	10:35.18	1000	11:09.50		
	33.89		33.89		33.98		34.53		33.42		34.54		34.03		34.01		34.04		34.32		
1050	11:43.97	1100	12:17.83	1150	12:51.13	1200	13:25.38	1250	13:59.70	1300	14:33.94	1350	15:07.86	1400	15:41.88	1450	16:15.08	1500	16:48.12		
	34.47		33.86		33.30		34.25		34.32		34.24		33.92		34.02		33.20		33.04		
8	049120606	PULIDO GARCIA JESUS				1994 ANDALUCIA											12,0	16:51.08			
50	29.51	100	1:01.18	150	1:34.40	200	2:07.27	250	2:40.51	300	3:13.45	350	3:46.58	400	4:19.84	450	4:53.56	500	5:27.09		
	29.51		31.67		33.22		32.87		33.24		32.94		33.13		33.26		33.72		33.53		
550	6:01.44	600	6:35.68	650	7:10.18	700	7:43.98	750	8:18.19	800	8:51.95	850	9:26.44	900	10:00.40	950	10:34.63	1000	11:08.88		
	34.35		34.24		34.50		33.80		34.21		33.76		34.49		33.96		34.23		34.25		
1050	11:43.66	1100	12:18.16	1150	12:52.44	1200	13:27.02	1250	14:01.78	1300	14:35.63	1350	15:09.99	1400	15:43.82	1450	16:17.43	1500	16:51.08		
	34.78		34.50		34.28		34.58		34.76		33.85		34.36		33.83		33.61		33.65		
9	044786437	DURAN NAVIA MIGUEL				1995 EXTREMADUR											11,0	17:22.81			
50	30.57	100	1:03.08	150	1:36.41	200	2:09.37	250	2:43.07	300	3:16.79	350	3:51.20	400	4:25.92	450	5:00.62	500	5:35.55		
	30.57		32.51		33.33		32.96		33.70		33.72		34.41		34.72		34.70		34.93		
550	6:10.77	600	6:45.38	650	7:20.50	700	7:55.45	750	8:30.82	800	9:05.76	850	9:41.11	900	10:16.67	950	10:52.84	1000	11:28.06		
	35.22		34.61		35.12		34.95		35.37		34.94		35.35		35.56		36.17		35.22		
1050	12:04.35	1100	12:39.32	1150	13:15.37	1200	13:51.15	1250	14:27.18	1300	15:02.66	1350	15:38.42	1400	16:13.82	1450	16:48.64	1500	17:22.81		
	36.29		34.97		36.05		35.78		36.03		35.48		35.76		35.40		34.82		34.17		
10	070915675	MARTIN ONIS CARLOS				1995 CSTLEON											10,0	17:48.00			
50	30.47	100	1:04.58	150	1:39.88	200	2:14.97	250	2:51.35	300	3:26.62	350	4:02.48	400	4:37.87	450	5:13.91	500	5:49.33		
	30.47		34.11		35.30		35.09		36.38		35.27		35.86		35.39		36.04		35.42		
550	6:25.39	600	7:01.01	650	7:36.85	700	8:12.78	750	8:48.71	800	9:24.60	850	10:00.74	900	10:36.50	950	11:12.85	1000	11:48.96		
	36.06		35.62		35.84		35.93		35.93		35.89		36.14		35.76		36.35		36.11		
1050	12:25.00	1100	13:00.87	1150	13:37.31	1200	14:13.06	1250	14:49.43	1300	15:25.79	1350	16:01.94	1400	16:37.86	1450	17:13.62	1500	17:48.00		
	36.04		35.87		36.44		35.75		36.37		36.36		36.15		35.92		35.76		34.38		
11	016626931	MARAURI ARANBURU JON				1995 LA RIOJA											9,0	17:51.01			
50	30.84	100	1:04.83	150	1:39.04	200	2:14.24	250	2:49.15	300	3:24.65	350	3:59.29	400	4:35.02	450	5:10.67	500	5:46.03		
	30.84		33.99		34.21		35.20		34.91		35.50		34.64		35.73		35.65		35.36		
550	6:21.46	600	6:57.76	650	7:33.55	700	8:09.70	750	8:45.56	800	9:21.89	850	9:58.22	900	10:34.89	950	11:11.23	1000	11:47.91		
	35.43		36.30		35.79		36.15		35.86		36.33		36.33		36.67		36.34		36.68		
1050	12:24.42	1100	13:01.30	1150	13:37.51	1200	14:14.18	1250	14:50.13	1300	15:27.25	1350	16:03.76	1400	16:40.02	1450	17:15.62	1500	17:51.01		
	36.51		36.88		36.21		36.67		35.95		37.12		36.51		36.26		35.60		35.39		
12	003904192	ALAMO GARCIA-ASENJO JOSE LUIS				1995 CSTMANCHA											8,0	18:00.50			
50	32.63	100	1:07.40	150	1:43.47	200	2:18.92	250	2:55.09	300	3:30.29	350	4:06.37	400	4:42.04	450	5:18.49	500	5:54.60		
	32.63		34.77		36.07		35.45		36.17		35.20		36.08		35.67		36.45		36.11		
550	6:31.67	600	7:08.16	650	7:44.93	700	8:21.30	750	8:58.34	800	9:34.19	850	10:11.34	900	10:48.15	950	11:25.14	1000	12:01.56		
	37.07		36.49		36.77		36.37		37.04		35.85		37.15		36.81		36.99		36.42		
1050	12:39.07	1100	13:14.45	1150	13:51.06	1200	14:26.39	1250	15:02.26	1300	15:38.26	1350	16:14.87	1400	16:50.89	1450	17:25.65	1500	18:00.50		
	37.51		35.38		36.61		35.33				38.26		36.61		36.02		34.76		34.85		

RT: RETIRADO

DES: DESCALIFICADO

NP: NO PRESENTADO

BAJ: BAJA

MSL SW.RESULTADOS_PRUEBA.29-1 Información correcta a 19:02:19 03/02/2012

2 / 3

SPORTEC Sistemas de Información, MSL Software - www.msl.es





XXVIII CTO. ESPAÑA POR COMUNIDADES AUTONOMAS, 3 AL 5 DE FEBRERO 2012

MADRID

Datos técnicos: Piscina de 50 m., Cronometraje Electrónico

03/02/2012

R.E.:	14:57.47	RIVERA MIRANDA MARCO	ROMA (ITA)	01/08/2009
MN17A:	15:24.32	MANTAS MOTA ADRIAN	PRAGA	09/07/2009
MN18A:	15:33.07	NUÑEZ MOLANO JAVIER	TUNEZ	07/09/2001

RK	Licencia	Nombre	Año	Fed. Territori	T.R.															Pts.	Resultado
13	078774497	CABADILLA LITAGO VICTOR	1995	NAVARRA																7,0	18:08.70
50	32.27	100	1:07.37	150	1:43.49	200	2:19.32	250	2:54.53	300	3:29.82	350	4:06.00	400	4:42.26	450	5:18.51	500	5:55.01		
	32.27		35.10		36.12		35.83		35.21		35.29		36.18		36.26		36.25		36.50		
550	6:31.55	600	7:07.90	650	7:44.15	700	8:20.82	750	8:57.61	800	9:34.71	850	10:11.56	900	10:48.28	950	11:25.30	1000	12:02.55		
	36.54		36.35		36.25		36.67		36.79		37.10		36.85		36.72		37.02		37.25		
1050	12:40.30	1100	13:17.26	1150	13:53.09	1200	14:29.49	1250	15:07.14	1300	15:44.27	1350	16:20.96	1400	16:57.58	1450	17:34.14	1500	18:08.70		
	37.75		36.96		35.83		36.40		37.65		37.13		36.69		36.62		36.56		34.56		

RT: RETIRADO
NP: NO PRESENTADO

DES: DESCALIFICADO
BAJ: BAJA

SW.RESULTADOS_PRUEBA.29-1 Información correcta a 19:02:19 03/02/2012

3 / 3

MSL SISTEMAS DE INFORMACIÓN, MSL SOFTWARE - www.msl.es





XXVIII CTO. ESPAÑA POR COMUNIDADES AUTONOMAS, 3 AL 5 DE FEBRERO 2012

Datos técnicos: Piscina de 50 m., Cronometraje Electrónico

MADRID

03/02/2012

R.E.:		8:00.69	ESPAÑA	EINDHOVEN (NED)							04/12/2011		
RK	Fed. Terri	Nombre	Fed. Territori	T.R.							Pts.	Resultado	
1	CATALUÑA		CATALUÑA								30,0	8:08.46	
	1	MORANT VARO LYDIA	1990	50	29.24	100	1:00.07	150	1:31.33	200			2:01.68
					29.24		30.83		31.26				30.35
	2	VILLAECIJA GARCIA ERIKA	1984	250	2:30.87	300	3:02.33	350	3:34.42	400			4:05.37
					29.19		31.46		32.09				30.95
	3	DASCA ROMEU CLAUDIA	1994	450	4:33.88	500	5:05.20	550	5:36.80	600			6:08.00
					28.51		31.32		31.60				31.20
2	MADRID		MADRID								24,0	8:15.33	
	1	CASTRO ORTEGA PATRICIA	1992	50	28.86	100	59.87	150	1:31.17	200			2:01.02
					28.86		31.01		31.30				29.85
	2	JEDRZEJCZAK OTYLIA**	1983	250	2:29.52	300	3:00.05	350	3:31.68	400			4:02.48
					28.50		30.53		31.63				30.80
	3	FERNANDEZ RODRIGUEZ LAURA	1989	450	4:31.58	500	5:03.44	550	5:36.28	600			6:07.31
					29.10		31.86		32.84				31.03
3	GALICIA		GALICIA								20,0	8:28.93	
	1	GOMEZ CORTES BEATRIZ	1994	50	28.93	100	59.86	150	1:31.43	200			2:01.61
					28.93		30.93		31.57				30.18
	2	MARTINEZ CANOSA RAQUEL	1991	250	2:31.07	300	3:03.24	350	3:36.85	400			4:10.11
					29.46		32.17		33.61				33.26
	3	LAGO AROBES JUDITH	1995	450	4:39.65	500	5:12.44	550	5:46.87	600			6:21.26
					29.54		32.79		34.43				34.39
4	CDAD. VALENCIANA		CVALENCIANA								17,0	8:40.29	
	1	GUTIERREZ TABOADA LAURA	1991	50	29.61	100	1:01.25	150	1:34.03	200			2:06.69
					29.61		31.64		32.78				32.66
	2	SAN ANTONIO PELECHA ANDREA	1994	250	2:36.21	300	3:09.68	350	3:43.81	400			4:17.50
					29.52		33.47		34.13				33.69
	3	JIMENEZ PEREZ IRENE	1992	450	4:46.60	500	5:19.40	550	5:55.10	600			6:30.73
					29.10		32.80		35.70				35.63
5	ANDALUCIA		ANDALUCIA								15,0	8:45.75	
	1	HERNANDEZ GARCIA BLANCA	1993	50	29.99	100	1:02.88	150	1:37.07	200			2:10.53
					29.99		32.89		34.19				33.46
	2	MARTINEZ GARZON LUCIA	1995	250	2:40.15	300	3:12.99	350	3:46.85	400			4:19.95
					29.62		32.84		33.86				33.10
	3	VALLE RUIZ ROSA	1995	450	4:49.91	500	5:23.07	550	5:58.22	600			6:33.31
					29.96		33.16		35.15				35.09
	4	SUTILO CATALAN CRISTINA	1991	650	7:03.44	700	7:36.90	750	8:11.02	800	8:45.75		
					30.13		33.46		34.12		34.73		

RT: RETIRADO

DES: DESCALIFICADO

NP: NO PRESENTADO

BAJ: BAJA



SW.RES_RELEVOS_PRUEBA.30- Información correcta a 19:19:18 03/02/2012

1 / 3

Sistemas de Información, MSL Software - www.msl.es





XXVIII CTO. ESPAÑA POR COMUNIDADES AUTONOMAS, 3 AL 5 DE FEBRERO 2012

Datos técnicos: Piscina de 50 m., Cronometraje Electrónico

MADRID

03/02/2012

R.E.:		8:00.69	ESPAÑA	EINDHOVEN (NED)								04/12/2011		
RK	Fed. Terri	Nombre	Fed. Territori	T.R.									Pts.	Resultado
6		PAIS VASCO	P.VASCO										14,0	8:57.50
	1	GORBEA LORENZO ILUNE	1986	50	29.34	100	1:02.92	150	1:37.07	200	2:10.51			
					29.34		33.58		34.15		33.44			
	2	SASETA ESTEBANEZ ANE	1983	250	2:40.45	300	3:13.79	350	3:48.20	400	4:23.26			
					29.94		33.34		34.41		35.06			
	3	MENDIA GARCIA IRATI	1994	450	4:54.32	500	5:28.90	550	6:04.11	600	6:38.49			
					31.06		34.58		35.21		34.38			
	4	SANZ DE GALDEANO GONZALO ANE	1994	650	7:07.55	700	7:42.88	750	8:20.39	800	8:57.50			
					29.06		35.33		37.51		37.11			
7		CASTILLA LEON	CSTLEON										13,0	9:01.08
	1	ALONSO LORENZO PAULA	1995	50	30.99	100	1:04.54	150	1:39.03	200	2:12.93			
					30.99		33.55		34.49		33.90			
	2	PELAEZ MARZO CELIA	1995	250	2:43.76	300	3:17.91	350	3:52.72	400	4:27.80			
					30.83		34.15		34.81		35.08			
	3	GUERRERO VICARIO NAZARET	1995	450	4:59.01	500	5:33.94	550	6:10.14	600	6:46.09			
					31.21		34.93		36.20		35.95			
	4	BARREDA RODRIGUEZ FIAMMA	1991	650	7:16.52	700	7:50.73	750	8:25.71	800	9:01.08			
					30.43		34.21		34.98		35.37			
8		ARAGON	ARAGON										12,0	9:16.72
	1	ACED CASTILLERO AINHOA	1992	50	30.63	100	1:05.50	150	1:41.01	200	2:17.68			
					30.63		34.87		35.51		36.67			
	2	SEBASTIAN SANCHEZ ELISABET	1987	250	2:48.77	300	3:25.05	350	4:01.96	400	4:39.40			
					31.09		36.28		36.91		37.44			
	3	GARCIA RIEGER MONICA PILAR	1996	450	5:10.58	500	5:45.68	550	6:22.55	600	6:59.33			
					31.18		35.10		36.87		36.78			
	4	ESTEBAN CIDRAQUE CLAUDIA	1994	650	7:30.53	700	8:05.95	750	8:41.07	800	9:16.72			
					31.20		35.42		35.12		35.65			
9		EXTREMADURA	EXTREMADURA										11,0	9:22.57
	1	SELLER CORONA LUCIA	1995	50	32.37	100	1:07.43	150	1:43.67	200	2:20.25			
					32.37		35.06		36.24		36.58			
	2	ALONSO ÁVILA LAURA	1998	250		300	3:29.45	350		400	4:42.10			
							3:29.4				4:42.1			
	3	LOZANO BECERRO SARA	1995	450	5:15.30	500	5:51.41	550	6:28.29	600	7:04.56			
					33.20		36.11		36.88		36.27			
	4	RODRIGUEZ MARTIN AGUEDA	1989	650		700	8:11.24	750		800	9:22.57			
							8:11.2				9:22.5			
10		CASTILLA LA MANCHA	CSTMANCHA										10,0	9:29.26
	1	GUZMAN PECES IRENE	1993	50	31.68	100	1:07.85	150	1:46.85	200	2:24.58			
					31.68		36.17		39.00		37.73			
	2	GONZALEZ MEGIA PATRICIA	1993	250	2:57.09	300	3:32.62	350	4:11.13	400	4:50.54			
					32.51		35.53		38.51		39.41			
	3	GAMERO FUENTES ALICIA	1995	450	5:22.70	500	5:58.79	550	6:37.49	600	7:14.36			
					32.16		36.09		38.70		36.87			
	4	SANCHEZ GONZALEZ VERONICA	1992	650	7:44.32	700	8:17.82	750	8:53.45	800	9:29.26			
					29.96		33.50		35.63		35.81			

RT: RETIRADO
NP: NO PRESENTADODES: DESCALIFICADO
BAJ: BAJA

SW.RES_RELEVOS_PRUEBA.30- Información correcta a 19:19:18 03/02/2012

2 / 3

Sistemas de Información, MSL Software - www.msl.es





XXVIII CTO. ESPAÑA POR COMUNIDADES AUTONOMAS, 3 AL 5 DE FEBRERO 2012

MADRID

Datos técnicos: Piscina de 50 m., Cronometraje Electrónico

03/02/2012

R.E.:		8:00.69	ESPAÑA	EINDHOVEN (NED)								04/12/2011	
RK	Fed. Terri	Nombre		Fed. Territori	T.R.							Pts.	Resultado
11		NAVARRA		NAVARRA								9,0	9:32.72
	1	IRIGOYEN INDAVE NAIARA		1995	50	34.03	100	1:10.45	150	1:47.74	200	2:23.86	
						34.03		36.42		37.29		36.12	
	2	MARTINEZ MUÑOZ CRISTINA		1995	250	2:56.65	300	3:31.89	350	4:08.18	400	4:42.50	
						32.79		35.24		36.29		34.32	
	3	ETXEBERRIA GARCIA OLATZ		1994	450	5:15.62	500	5:52.08	550	6:31.37	600	7:11.68	
						33.12		36.46		39.29		40.31	
	4	PALOMO FUENTETAJA NAIARA		1995	650	7:43.80	700	8:20.00	750	8:56.65	800	9:32.72	
						32.12		36.20		36.65		36.07	

RT: RETIRADO
NP: NO PRESENTADODES: DESCALIFICADO
BAJ: BAJA

SW.RES_RELEVOS_PRUEBA.30- Información correcta a 19:19:18 03/02/2012

3 / 3

Sistemas de Información, MSL Software - www.msl.es





XXVIII CTO. ESPAÑA POR COMUNIDADES AUTONOMAS, 3 AL 5 DE FEBRERO 2012

Datos técnicos: Piscina de 50 m., Cronometraje Electrónico

MADRID

03/02/2012

R.E.: 1:42.87 REAL CANOE N.C. LAS PALMAS DE G.C. 21/07/2009

JUNIOR FEMENINO

RK	Fed. Terri	Nombre	Fed. Territorial	Pts.	Resultado
1	MADRID		MADRID	30,0	1:49.92
	1	GONZALEZ GARNACHO ALEJANDRA	1997 50	27.54	27.54
	2	RUIZ DOMINGUEZ MARTA	1996 100	54.57	27.03
	3	SANCHEZ CARRASCO NATALIA	1997 150	1:22.63	28.06
	4	SAEZ GONZALEZ LOURDES	1996 200	1:49.92	27.29
2	CATALUÑA		CATALUÑA	24,0	1:50.18
	1	CHAPARRO CANELA PALMIRA	1996 50	26.59	26.59
	2	SANCHEZ OCHOA PAULA	1997 100	55.21	28.62
	3	ADELL CARPIO MONICA	1997 150	1:22.60	27.39
	4	TRIOLA MARTI AINA	1994 200	1:50.18	27.58
3	GALICIA		GALICIA	20,0	1:52.08
	1	LOPEZ SANMARTIN NEREA	1996 50	27.99	27.99
	2	HERMO SANTOS ESMERALDA	1997 100	56.06	28.07
	3	ALVAREZ ALVAREZ ESTHER	1997 150	1:24.48	28.42
	4	VILAS VIDAL MARIA	1996 200	1:52.08	27.60
4	CDAD. VALENCIANA		CVALENCIANA	17,0	1:53.38
	1	SAN ANTONIO PELECHA RUT	1996 50	27.90	27.90
	2	PRADAS MEDINA CAROLINA	1997 100	56.20	28.30
	3	PONZ LLEDO HELENA	1996 150	1:25.24	29.04
	4	COSÍN MARTÍNEZ SARA	1997 200	1:53.38	28.14
5	ANDALUCIA		ANDALUCIA	15,0	1:53.45
	1	MONTERROSO PEREZ ELENA	1997 50	29.02	29.02
	2	FURQUIM COUTINHO ANA CAROLINA	1996 100	56.10	27.08
	3	MAKIN LOPEZ LARA BRENDA	1996 150	1:25.36	29.26
	4	ARCE TINEO LUCIANA	1997 200	1:53.45	28.09

RT: RETIRADO
NP: NO PRESENTADODES: DESCALIFICADO
BAJ: BAJA

SW.RES_RELEVOS_PRUEBA_C Información correcta a 19:25:13 03/02/2012

1 / 3

Sistemas de Información, MSL Software - www.msl.es





XXVIII CTO. ESPAÑA POR COMUNIDADES AUTONOMAS, 3 AL 5 DE FEBRERO 2012

Datos técnicos: Piscina de 50 m., Cronometraje Electrónico

MADRID

03/02/2012

R.E.: 1:42.87 REAL CANOE N.C. LAS PALMAS DE G.C. 21/07/2009

JUNIOR FEMENINO

RK	Fed. Terri	Nombre	Fed. Territorial	Pts.	Resultado
6	ARAGON		ARAGON	14,0	1:54.42
	1	ALONSO ESCRICHE ANA	1997 50	28.53	
				28.53	
	2	LALIENA RUBIO ANDREA	1997 100	57.24	
				28.71	
	3	ABOS HORCAS LAURA	1996 150	1:25.82	
				28.58	
	4	CELIQUETA CASO MARIA	1996 200	1:54.42	
				28.60	
7	EXTREMADURA		EXTREMADURA	13,0	1:55.30
	1	MARRERO MUÑOZ PALOMA	1996 50	27.92	
				27.92	
	2	GALLARDO CARAPETO FATIMA	1997 100	55.55	
				27.63	
	3	BARRASO DELGADO PALOMA	1997 150	1:25.04	
				29.49	
	4	PARDO DEL VIEJO LUZ	1996 200	1:55.30	
				30.26	
8	CASTILLA LEON		CSTLEON	12,0	1:56.44
	1	MARTIN HERNANDEZ ALBA	1997 50	28.90	
				28.90	
	2	CAMARERO RIOJA MARINA	1997 100	57.88	
				28.98	
	3	DE LA CRUZ GALAN REBECA	1996 150	1:26.63	
				28.75	
	4	DE CASTRO MARTINEZ PAULA	1996 200	1:56.44	
				29.81	
9	NAVARRA		NAVARRA	11,0	2:00.16
	1	MARTINEZ MAZKIARAN ANE	1996 50	30.19	
				30.19	
	2	MUNARRIZ DIAZ DE CERIO PAULA	1996 100	59.49	
				29.30	
	3	ARANA LIZOAIN YAIZA	1996 150	1:30.62	
				31.13	
	4	LOPEZ LLAMAZARES NAIA	1997 200	2:00.16	
				29.54	
10	CASTILLA LA MANCHA		CSTMACHA	10,0	2:00.18
	1	DURAN BAUMANN AYMARA	1996 50	28.08	
				28.08	
	2	PEREZ BELTRAN PAULA	1997 100	58.62	
				30.54	
	3	BAIDEZ CUENCA BELEN	1996 150	1:28.62	
				30.00	
	4	PEINADO MARTIN MIRIAM	1996 200	2:00.18	
				31.56	

RT: RETIRADO

DES: DESCALIFICADO

NP: NO PRESENTADO

BAJ: BAJA



SW.RES_RELEVOS_PRUEBA_C

Información correcta a 19:25:13 03/02/2012

2 / 3

Sistemas de Información, MSL Software - www.msl.es





XXVIII CTO. ESPAÑA POR COMUNIDADES AUTONOMAS, 3 AL 5 DE FEBRERO 2012

Datos técnicos: Piscina de 50 m., Cronometraje Electrónico

MADRID

03/02/2012

R.E.: 1:42.87

REAL CANOE N.C.

LAS PALMAS DE G.C.

21/07/2009

JUNIOR FEMENINO

RK	Fed. Terri	Nombre	Fed. Territorial		Pts.	Resultado
11		CANTABRIA	CANTABRIA		9,0	2:03.92
1		SERRANO SAN MARTIN ESTHER	1997	50 30.20 30.20		
2		SAIZ IGLESIAS VIRGINIA	1996	100 1:00.30 30.10		
3		DO REGO JUAREZ PAULA	1997	150 1:31.99 31.69		
4		SAN ROMAN ORTIZ LUCIA	1996	200 2:03.92 31.93		
		PAIS VASCO	P.VASCO		0,0	DES
1		IBARRONDO GARCIA ANE	1997	50 28.48 28.48		
2		LOPEZ SANZOL ARRATE	1996			
3		LANDALUZE ISASI JONE	1996			
4		ALONSO AGUIRREZABALA IDOIA	1997			

RT: RETIRADO
NP: NO PRESENTADODES: DESCALIFICADO
BAJ: BAJA

SW.RES_RELEVOS_PRUEBA_C Información correcta a 19:25:13 03/02/2012

3 / 3

Sistemas de Información, MSL Software - www.msl.es





XXVIII CTO. ESPAÑA POR COMUNIDADES AUTONOMAS, 3 AL 5 DE FEBRERO 2012

Datos técnicos: Piscina de 50 m., Cronometraje Electrónico

MADRID

03/02/2012

R.E.: 3:21.83 ESPAÑA DOHA (QAT) 11/12/2009

RK	Fed. Terri	Nombre	Fed. Territori	T.R.	Pts.	Resultado
1	MADRID	MADRID	MADRID		30,0	3:22.11
	1	MARTINEZ RODRIGUEZ AITOR	1993	50 24.58 100 51.22 24.58 26.64		
	2	CERNIAK KONRAD	1989	150 1:15.05 200 1:40.27 23.83 25.22		
	3	WYPICH FILIP	1991	250 2:04.30 300 2:31.25 24.03 26.95		
	4	INDARTE GARCIA ALBERTO	1989	350 2:55.65 400 3:22.11 24.40 26.46		
2	CATALUÑA	CATALUÑA			24,0	3:24.12
	1	AGUILERA MATIAS	1985	50 24.25 100 50.67 24.25 26.42		
	2	SAUMELL MONTSERRAT ELOI	1989	150 1:14.54 200 1:41.49 23.87 26.95		
	3	RANDO GALVEZ J.MIGUEL	1988	250 2:05.27 300 2:31.73 23.78 26.46		
	4	SANCHEZ GARCIA ALEX	1990	350 2:56.32 400 3:24.12 24.59 27.80		
3	PAIS VASCO	P.VASCO			20,0	3:28.50
	1	ALBERDI SAROBE MARKEL	1991	50 24.79 100 52.08 24.79 27.29		
	2	LEBON IRIARTE YERAI	1992	150 1:16.69 200 1:43.53 24.61 26.84		
	3	CAZALIS BELLOCH PABLO	1992	250 2:08.58 300 2:36.92 25.05 28.34		
	4	REGUEIRA SUAREZ RUFINO	1990	350 3:01.68 400 3:28.50 24.76 26.82		
4	ANDALUCIA	ANDALUCIA			17,0	3:28.82
	1	NOGALES ANGEL FRANCISCO	1991	50 25.43 100 52.60 25.43 27.17		
	2	MARTIN MARTIN VICTOR MANUEL	1993	150 1:17.88 200 1:45.06 25.28 27.18		
	3	MUÑOZ PEREZ RAFAEL	1988	250 2:09.50 300 2:36.67 24.44 27.17		
	4	BARTOLOME ARQUILLO MOISES	1989	350 3:00.86 400 3:28.82 24.19 27.96		
5	CDAD. VALENCIANA	CVALENCIANA			15,0	3:33.22
	1	GOMEZ ANGULO JOSE MARIA	1992	50 25.66 100 53.36 25.66 27.70		
	2	TOMAS RICO JOSE	1993	150 1:18.24 200 1:45.72 24.88 27.48		
	3	CACERES SOLER SERGIO	1986	250 2:11.43 300 2:39.52 25.71 28.09		
	4	BENAGES SIMO VICTOR	1988	350 3:05.03 400 3:33.22 25.51 28.19		

RT: RETIRADO

DES: DESCALIFICADO

NP: NO PRESENTADO


BAJ: BAJA



SW.RES_RELEVOS_PRUEBA.32- Información correcta a 19:34:20 03/02/2012

1 / 3

Sistemas de Información, MSL Software - www.msl.es





XXVIII CTO. ESPAÑA POR COMUNIDADES AUTONOMAS, 3 AL 5 DE FEBRERO 2012

MADRID

Datos técnicos: Piscina de 50 m., Cronometraje Electrónico

03/02/2012

R.E.:	3:21.83	ESPAÑA	DOHA (QAT)				11/12/2009		
RK	Fed. Terri	Nombre	Fed. Territori	T.R.			Pts.	Resultado	
6		GALICIA	GALICIA				14,0	3:36.49	
	1	GARCIA SOTO MARCOS	1988	50	25.17	100			53.27
					25.17				28.10
	2	VALDES REY ENOL	1993	150	1:19.19	200			1:47.54
					25.92				28.35
3	POMBO LOPEZ SERGIO	1991	250	2:13.51	300	2:41.70			
					25.97		28.19		
4	TABOADA VILA ALBERTO	1987	350	3:07.77	400	3:36.49			
					26.07		28.72		
7		CASTILLA LEON	CSTLEON				13,0	3:37.34	
	1	SILVA BRAVO FELIX	1988	50	24.61	100			52.44
					24.61				27.83
	2	GARCIA MARTIN ALEJANDRO	1993	150	1:18.38	200			1:47.46
					25.94				29.08
3	GARCIA PASTOR ALVARO	1982	250	2:13.50	300	2:41.97			
					26.04		28.47		
4	MATA URBAN ABEL	1993	350	3:08.11	400	3:37.34			
					26.14		29.23		
8		ARAGON	ARAGON				12,0	3:40.39	
	1	REQUENO SOLER CARLOS	1988	50	27.00	100			55.22
					27.00				28.22
	2	GARZARAN AMO CARLOS	1990	150	1:21.12	200			1:49.44
					25.90				28.32
3	BOUDET AZCARATE DAVID	1992	250	2:16.59	300	2:45.87			
					27.15		29.28		
4	CABALLERO IZQUIERDO A.J.	1993	350	3:11.97	400	3:40.39			
					26.10		28.42		
9		CASTILLA LA MANCHA	CSTMANCHA				11,0	3:43.87	
	1	GAZQUEZ SANCHEZ JESUS	1989	50	26.30	100			56.19
					26.30				29.89
	2	MONTEAGUDO ESPINOSA HECTOR	1989	150		200			1:50.90
									1:50.9
3	DEL CERRO MARTÍN-ONDARZA JAIME	1988	250	3:14.31	300	2:48.53			
					1:23.4		0.00		
4	IÑIGUEZ CALVO JACOBO	1990	350		400	3:43.87			
						3:43.8			
10		NAVARRA	NAVARRA				10,0	3:44.30	
	1	CASI GOÑI JORGE	1982	50	26.97	100			55.83
					26.97				28.86
	2	ZAMACONA LAREQUI MIKEL	1993	150	1:21.87	200			1:51.03
					26.04				29.16
3	ZAMACONA LAREQUI JON	1990	250	2:17.92	300	2:47.00			
					26.89		29.08		
4	VIZCAY ALONSO ANDER	1992	350	3:13.90	400	3:44.30			
					26.90		30.40		

RT: RETIRADO
NP: NO PRESENTADODES: DESCALIFICADO
BAJ: BAJA

SW.RES_RELEVOS_PRUEBA.32- Información correcta a 19:34:20 03/02/2012

2 / 3

Sistemas de Información, MSL Software - www.msl.es





XXVIII CTO. ESPAÑA POR COMUNIDADES AUTONOMAS, 3 AL 5 DE FEBRERO 2012

MADRID

Datos técnicos: Piscina de 50 m., Cronometraje Electrónico

03/02/2012

R.E.: 3:21.83 ESPAÑA DOHA (QAT) 11/12/2009

RK	Fed. Terri	Nombre	Fed. Territori	T.R.	Pts.	Resultado
11		CANTABRIA	CANTABRIA		9,0	3:51.24
1		DE LA HERA JAVIER	1996	50 27.48 100 56.97 27.48 29.49		
2		GONZALEZ ECHAVE ANGEL	1992	150 1:24.37 200 1:54.84 27.40 30.47		
3		INGELMO GONZALEZ VICTOR	1996	250 2:22.51 300 2:53.47 27.67 30.96		
4		PEREZ CRUZ FERNANDO	1992	350 3:19.92 400 3:51.24 26.45 31.32		
		EXTREMADURA	EXTREMADURA		0,0	DES
1		DEL ALAMO VENEGAS JUAN JOSE	1992	50 26.82 100 56.36 26.82 29.54		
2		LOZANO MARTIN-ROMO JESUS	1992	150 1:22.91 200 1:52.91 26.55 30.00		
3		BLANCO MACHADO JOSE Mª	1988			
4		CASTRO VALLE HECTOR	1993			

RT: RETIRADO
NP: NO PRESENTADODES: DESCALIFICADO
BAJ: BAJA

SW.RES_RELEVOS_PRUEBA.32- Información correcta a 19:34:20 03/02/2012

3 / 3

MSL SPORTREC Sistemas de Información, MSL Software - www.msl.es





XXVIII CTO. ESPAÑA POR COMUNIDADES AUTONOMAS, 3 AL 5 DE FEBRERO 2012

Datos técnicos: Piscina de 50 m., Cronometraje Electrónico

MADRID

03/02/2012

R.E.: 3:32.11 ESPAÑA ROMA (ITA) 02/08/2009

JUNIOR MASCULINO

RK	Fed. Terri	Nombre	Fed. Territorial	Pts.	Resultado
1	MADRID	MADRID		30,0	3:52.21
	1	SEGURA GUTIERREZ J.F.	1994 50 28.10 100 56.86 28.10 28.76		
	2	CANO HUEROS DANIEL	1994 150 1:27.63 200 2:02.69 30.77 35.06		
	3	VALDIVIA CAÑIZARES JOSE MANUEL	1994 250 2:28.10 300 2:58.92 25.41 30.82		
	4	MARTIN LOZOYA JORGE	1994 350 3:24.50 400 3:52.21 25.58 27.71		
2	ANDALUCIA	ANDALUCIA		24,0	3:56.07
	1	SANCHEZ PEREZ ALEJANDRO	1995 50 28.93 100 59.57 28.93 30.64		
	2	DOMINGUEZ HUERTA PEDRO JOSE	1994 150 1:32.26 200 2:08.16 32.69 35.90		
	3	PERALTA GALLEGOS CARLOS	1994 250 2:34.03 300 3:03.44 25.87 29.41		
	4	CABRERA JIMENEZ DAVID	1994 350 3:28.11 400 3:56.07 24.67 27.96		
3	CATALUÑA	CATALUÑA		20,0	3:57.17
	1	JIMENEZ GARCIA GONZALO	1994 50 29.80 100 1:01.63 29.80 31.83		
	2	PUIG GARRICH ALBERT	1994 150 1:31.72 200 2:06.38 30.09 34.66		
	3	CALZADA MUÑOZ MARC	1995 250 2:32.42 300 3:03.34 26.04 30.92		
	4	BALLESTEROS PERAL JESUS	1994 350 3:28.42 400 3:57.17 25.08 28.75		
4	CDAD. VALENCIANA	CVALENCIANA		17,0	3:58.75
	1	QUEJIGO DEL VALLE PABLO	1995 50 29.83 100 1:01.43 29.83 31.60		
	2	HERNANDEZ ESPAÑA JAVIER	1995 150 1:34.23 200 2:10.58 32.80 36.35		
	3	TERRES ILLESCAS PEDRO	1995 250 2:36.50 300 3:06.14 25.92 29.64		
	4	TARIN DALMAU VICTOR	1994 350 3:31.17 400 3:58.75 25.03 27.58		
5	EXTREMADURA	EXTREMADURA		15,0	4:03.01
	1	VIÑUELAS CABANILLAS A.A.	1994 50 30.19 100 1:02.55 30.19 32.36		
	2	MOGENA ESTEVEZ SERGIO	1994 150 1:33.30 200 2:09.80 30.75 36.50		
	3	PEÑATO TARIFA FERNANDO	1994 250 2:36.42 300 3:09.13 26.62 32.71		
	4	DURAN NAVIA MIGUEL	1995 350 3:34.47 400 4:03.01 25.34 28.54		

RT: RETIRADO DES: DESCALIFICADO
NP: NO PRESENTADO BAJ: BAJA

MSL SW.RES_RELEVOS_PRUEBA_C Información correcta a 19:44:23 03/02/2012

1 / 3

SPORTEC Sistemas de Información, MSL Software - www.msl.es





XXVIII CTO. ESPAÑA POR COMUNIDADES AUTONOMAS, 3 AL 5 DE FEBRERO 2012

Datos técnicos: Piscina de 50 m., Cronometraje Electrónico

MADRID

03/02/2012

R.E.: 3:32.11 ESPAÑA ROMA (ITA) 02/08/2009

JUNIOR MASCULINO

RK	Fed. Terri	Nombre	Fed. Territorial	Pts.	Resultado
6	PAIS VASCO	P.VASCO		14,0	4:05.20
1	MUGIKA BIKUNA JON	1994 50 29.88 100 1:01.36			
		29.88 31.48			
2	ANSA OTXOA OIER	1995 150 1:33.47 200 2:11.29			
		32.11 37.82			
3	JUIZ LARRAÑAGA DAVID	1994 250 2:38.48 300 3:09.87			
		27.19 31.39			
4	SALAVERRIA GARCIA IÑAKI	1994 350 3:36.52 400 4:05.20			
		26.65 28.68			
7	ARAGON	ARAGON		13,0	4:06.88
1	ERLES GARCIA JORGE	1994 50 30.45 100 1:02.95			
		30.45 32.50			
2	TRIVIÑO MACHIN JORGE	1995 150 1:35.56 200 2:13.16			
		32.61 37.60			
3	MORANDO PEREZ JAIME	1994 250 2:40.16 300 3:12.18			
		27.00 32.02			
4	GELLA MARTINEZ ALEJANDRO	1994 350 3:38.96 400 4:06.88			
		26.78 27.92			
8	GALICIA	GALICIA		12,0	4:08.60
1	BLANCO PEREZ ADRIAN	1994 50 31.06 100 1:05.09			
		31.06 34.03			
2	REY RODRIGUEZ JOSE RAMON	1994 150 1:36.97 200 2:14.93			
		31.88 37.96			
3	ORTIZ ANEIROS LORENZO	1995 250 2:41.80 300 3:12.91			
		26.87 31.11			
4	ALONSO GATO OSCAR	1995 350 3:39.38 400 4:08.60			
		26.47 29.22			
9	CASTILLA LA MANCHA	CSTMACHA		11,0	4:09.27
1	MORALES RODERO CARLOS	1994 50 31.00 100 1:04.81			
		31.00 33.81			
2	RUBIO JAREÑO SERGIO	1995 150 1:38.59 200 2:17.01			
		33.78 38.42			
3	RIVAS GALLEGO JAVIER	1995 250 2:43.60 300 3:14.17			
		26.59 30.57			
4	ALAMO GARCIA-ASENJO JOSE LUIS	1995 350 3:40.15 400 4:09.27			
		25.98 29.12			
10	CASTILLA LEON	CSTLEON		10,0	4:10.29
1	GIMENEZ LIÑARES DIEGO	1995 50 29.23 100 1:01.73			
		29.23 32.50			
2	ALARCIA BARTOLOME IÑIGO	1995 150 1:33.95 200 2:11.93			
		32.22 37.98			
3	DOMINGUEZ CASQUERO MIGUEL	1995 250 2:40.01 300 3:14.59			
		28.08 34.58			
4	VERGAZ BENITO GUILLERMO	1995 350 3:40.39 400 4:10.29			
		25.80 29.90			

RT: RETIRADO

DES: DESCALIFICADO

NP: NO PRESENTADO

BAJ: BAJA



SW.RES_RELEVOS_PRUEBA_C

Información correcta a 19:44:23

03/02/2012

2 / 3

Sistemas de Información, MSL Software - www.msl.es





XXVIII CTO. ESPAÑA POR COMUNIDADES AUTONOMAS, 3 AL 5 DE FEBRERO 2012

MADRID

Datos técnicos: Piscina de 50 m., Cronometraje Electrónico

03/02/2012

R.E.: 3:32.11 ESPAÑA ROMA (ITA) 02/08/2009

JUNIOR MASCULINO

RK	Fed. Terri	Nombre	Fed. Territorial	Pts.	Resultado
11	NAVARRA		NAVARRA	9,0	4:19.24
1		ELUSTONDO SARRIGUREN IKER	1994 50 34.02 100 1:09.85 34.02 35.83		
2		SALGADO SAEZ JUAN	1995 150 1:42.40 200 2:18.65 32.55 36.25		
3		VIZCAY ALONSO MIKEL	1994 250 2:47.23 300 3:20.11 28.58 32.88		
4		PASCUAL BULDON RUBEN	1995 350 3:48.30 400 4:19.24 28.19 30.94		
	CANTABRIA		CANTABRIA	0,0	BAJ

RT: RETIRADO
NP: NO PRESENTADODES: DESCALIFICADO
BAJ: BAJA

SW.RES_RELEVOS_PRUEBA_C Información correcta a 19:44:23 03/02/2012

3 / 3

SPORTREC Sistemas de Información, MSL Software - www.msl.es





XXVIII CTO. ESPAÑA POR COMUNIDADES AUTONOMAS, 3 AL 5 DE FEBRERO 2012

MADRID

Datos técnicos: Piscina de 50 m., Cronometraje Electrónico

04/02/2012

R.E.:	2:06.25	BELMONTE GARCIA MIREIA	MADRID	31/03/2011
MN 15A:	2:10.06	IGNACIO SORRIBES JUDIT	LAS PALMAS DE G.C.	21/07/2009
MN 16A:	2:10.11	IGNACIO SORRIBES JUDIT	SINGAPUR (SIN)	16/08/2010

RK	Licencia	Nombre	Año	Fed. Ter	T.R.		Pts.	Resultado
1	047469809	SANCHEZ RODRIGUEZ MARIA	1996	MADRID		50 31.63 100 1:07.27 150 1:43.74 200 2:19.61 31.63 35.64 36.47 35.87	22,0	2:19.61
2	047321688	SANCHEZ OCHOA PAULA	1997	CATALUÑ		50 31.90 100 1:08.42 150 1:45.78 200 2:23.49 31.90 36.52 37.36 37.71	19,0	2:23.49
3	046071550	ESCALANTE RUIZ CARMEN	1997	ANDALU		50 32.47 100 1:09.55 150 1:48.22 200 2:27.74 32.47 37.08 38.67 39.52	17,0	2:27.74
4	073593193	COLUBI VILA MARINA	1996	CVALENC		50 32.73 100 1:10.25 150 1:49.15 200 2:28.48 32.73 37.52 38.90 39.33	16,0	2:28.48
5	077133601	MARTIN VILLUENDAS VANESA	1996	ARAGON		50 33.50 100 1:10.65 150 1:49.65 200 2:29.13 33.50 37.15 39.00 39.48	15,0	2:29.13
6	022760239	GARCÍA DUNJÓ JULENE	1997	P.VASCO		50 33.43 100 1:11.61 150 1:51.23 200 2:32.72 33.43 38.18 39.62 41.49	14,0	2:32.72
7	047439663	SANCHEZ LENCE MARIA	1997	GALICIA		50 33.69 100 1:12.68 150 1:54.08 200 2:35.48 33.69 38.99 41.40 41.40	13,0	2:35.48
8	015503186	PEREZ BELTRAN PAULA	1997	CSTMAN		50 33.91 100 1:13.28 150 1:55.57 200 2:38.51 33.91 39.37 42.29 42.94	12,0	2:38.51
9	071312314	MARIN PORTUGAL JIMENA	1997	CSTLEON		50 34.57 100 1:14.87 150 1:56.74 200 2:41.30 34.57 40.30 41.87 44.56	11,0	2:41.30
10	073113807	ARANA LIZOAIN YAIZA	1996	NAVARR		50 34.96 100 1:16.20 150 2:01.07 200 2:49.70 34.96 41.24 44.87 48.63	10,0	2:49.70

RT: RETIRADO
NP: NO PRESENTADODES: DESCALIFICADO
BAJ: BAJA



XXVIII CTO. ESPAÑA POR COMUNIDADES AUTONOMAS, 3 AL 5 DE FEBRERO 2012

MADRID

Datos técnicos: Piscina de 50 m., Cronometraje Electrónico

04/02/2012

R.E.:	1:48.45	VILLAECIJA GARCIA ALEX	MALAGA	03/04/2009
MN17A:	1:50.67	MANTAS MOTA ADRIAN	OURENSE	16/07/2009
MN18A:	1:50.95	RODRIGUEZ LOPEZ GERARD	HELSINKI (FIN)	18/07/2010

RK	Licencia	Nombre	Año	Fed. Ter	T.R.		Pts.	Resultado
1	045989295	PUIG GARRICH ALBERT	1994	CATALUÑ	50	27.11	22,0	1:52.87
					100	56.03		
					150	1:24.87		
					200	1:52.87		
						28.84		
						28.00		
2	053755475	MARTIN LOZOYA JORGE	1994	MADRID	50	27.15	19,0	1:54.13
					100	56.30		
					150	1:25.32		
					200	1:54.13		
						29.15		
						29.02		
3	073102364	TARIN DALMAU VICTOR	1994	CVALENC	50	27.58	17,0	1:57.48
					100	57.73		
					150	1:27.68		
					200	1:57.48		
						30.15		
						29.95		
4	044786437	DURAN NAVIA MIGUEL	1995	EXTREM	50	27.75	16,0	1:58.20
					100	57.97		
					150	1:28.16		
					200	1:58.20		
						30.22		
						30.19		
5	074741287	CASTELLANOS MOLINA ADRIAN	1994	ANDALU	50	28.57	15,0	1:58.59
					100	58.70		
					150	1:28.27		
					200	1:58.59		
						30.13		
						29.57		
6	005720047	RIVAS GALLEGO JAVIER	1995	CSTMAN	50	27.06	14,0	1:59.01
					100	57.18		
					150	1:28.36		
					200	1:59.01		
						30.12		
						31.18		
7	076971920	MORANDO PEREZ JAIME	1994	ARAGON	50	27.83	13,0	1:59.26
					100	57.69		
					150	1:28.58		
					200	1:59.26		
						29.86		
						30.89		
8	045862419	ALONSO GATO OSCAR	1995	GALICIA	50	27.79	12,0	1:59.69
					100	57.99		
					150	1:28.98		
					200	1:59.69		
						30.20		
						30.99		
9	044349432	AZPIRI OLIVAN MARTIN	1994	P.VASCO	50	27.60	11,0	2:01.97
					100	58.84		
					150	1:30.89		
					200	2:01.97		
						31.24		
						32.05		
10	012425914	VERGAZ BENITO GUILLERMO	1995	CSTLEON	50	28.25	10,0	2:03.00
					100	59.53		
					150	1:30.68		
					200	2:03.00		
						31.28		
						31.15		
11	078774497	CABADILLA LITAGO VICTOR	1995	NAVARR	50	28.80	9,0	2:06.37
					100	1:00.74		
					150	1:33.84		
					200	2:06.37		
						31.94		
						33.10		

RT: RETIRADO

DES: DESCALIFICADO

NP: NO PRESENTADO

BAJ: BAJA

SW.RESULTADOS_PRUEBA.35-2 Información correcta a 10:12:57 04/02/2012

1 / 1

SPORTEC Sistemas de Información, MSL Software - www.msl.es





XXVIII CTO. ESPAÑA POR COMUNIDADES AUTONOMAS, 3 AL 5 DE FEBRERO 2012

MADRID

Datos técnicos: Piscina de 50 m., Cronometraje Electrónico

04/02/2012

R.E.:	2:09.53	ZHIVANEVSKAYA NINA	HELSENKI	04/07/2000
MN 15A:	2:15.20	MUÑOZ DEL CAMPO LIDON	BARCELONA	25/07/2010
MN 16A:	2:14.05	BERNARD GONZALEZ ESCARLATA	CADIZ	31/03/2005

RK	Licencia	Nombre	Año	Fed. Ter	T.R.		Pts.	Resultado
1	020045542	MORANT VARO LYDIA	1990	CATALUÑ		50 32.66 100 1:07.90 150 1:43.49 200 2:17.98 32.66 35.24 35.59 34.49	22,0	2:17.98
2	044558234	SASETA ESTEBANEZ ANE	1983	P.VASCO		50 32.54 100 1:07.45 150 1:43.09 200 2:18.15 32.54 34.91 35.64 35.06	19,0	2:18.15
3	044687735	SANTAMARIA MARIN EIDER	1990	MADRID		50 33.98 100 1:10.14 150 1:46.34 200 2:22.34 33.98 36.16 36.20 36.00	17,0	2:22.34
4	020911656	MUÑOZ DEL CAMPO LIDON	1995	CVALENC		50 33.66 100 1:09.72 150 1:46.40 200 2:23.42 33.66 36.06 36.68 37.02	16,0	2:23.42
5	071283713	BARREDA RODRIGUEZ FIAMMA	1991	CSTLEON		50 34.16 100 1:11.49 150 1:48.98 200 2:26.13 34.16 37.33 37.49 37.15	15,0	2:26.13
6	075901543	GALLEGOS RODRIGUEZ LAURA	1990	ANDALU		50 34.02 100 1:10.99 150 1:48.76 200 2:26.88 34.02 36.97 37.77 38.12	14,0	2:26.88
7	017768365	ESTEBAN CIDRAQUE CLAUDIA	1994	ARAGON		50 35.03 100 1:13.26 150 1:51.64 200 2:28.91 35.03 38.23 38.38 37.27	13,0	2:28.91
8	053795247	LAGO AROBES JUDITH	1995	GALICIA		50 34.48 100 1:12.21 150 1:51.35 200 2:29.95 34.48 37.73 39.14 38.60	12,0	2:29.95
9	073140180	IRIGOYEN INDAVE NAIARA	1995	NAVARR		50 36.05 100 1:14.11 150 2:32.97 36.05 38.06 32.97	11,0	2:32.97
10	071721231	GAMERO FUENTES ALICIA	1995	CSTMAN		50 35.20 100 1:13.51 150 1:53.90 200 2:33.62 35.20 38.31 40.39 39.72	10,0	2:33.62
11	072189139	CASUSO PAZ MARINA	1994	CANTAB		50 36.86 100 1:16.24 150 1:57.00 200 2:37.46 36.86 39.38 40.76 40.46	9,0	2:37.46
12	076058471	BARRADO GONZALEZ PAULA	1998	EXTREM		50 37.71 100 1:19.37 150 2:03.35 200 2:46.87 37.71 41.66 43.98 43.52	8,0	2:46.87

RT: RETIRADO

DES: DESCALIFICADO

NP: NO PRESENTADO

BAJ: BAJA

SW.RESULTADOS_PRUEBA.36-2 Información correcta a 10:18:09 04/02/2012

1 / 1

SPORTEC Sistemas de Información, MSL Software - www.msl.es





XXVIII CTO. ESPAÑA POR COMUNIDADES AUTONOMAS, 3 AL 5 DE FEBRERO 2012

MADRID

Datos técnicos: Piscina de 50 m., Cronometraje Electrónico

04/02/2012

R.E.:	2:00.38	CABELLO FORNS BRENTON	MALAGA	05/04/2009
MN17A:	2:04.06	SOLAECHÉ GÓMEZ EDUARDO	SINGAPUR (SIN)	16/08/2010
MN18A:	2:01.87	SOLAECHÉ GÓMEZ EDUARDO	PALMA M.	25/02/2011

RK	Licencia	Nombre	Año	Fed. Ter	T.R.		Pts.	Resultado
1	074373014	VIVES GOMIS CARLOS	1988	CVALENC	50	27.78	22,0	2:06.71
					100	1:00.52		
					150	1:37.32		
					200	2:06.71		
						27.78		29.39
						32.74		
						36.80		
2	038861647	CABELLO FORNS ALAN	1988	CATALUÑ	50	27.78	19,0	2:06.76
					100	1:00.04		
					150	1:36.89		
					200	2:06.76		
						27.78		29.87
						32.26		
						36.85		
3	070906769	GARCIA MARTIN ALEJANDRO	1993	CSTLEON	50	28.23	17,0	2:08.38
					100	1:01.40		
					150	1:37.58		
					200	2:08.38		
						28.23		30.80
						33.17		
						36.18		
4	077807002	LOPEZ CONDE ALVARO	1992	ANDALU	50	27.83	16,0	2:10.64
					100	1:00.68		
					150	1:40.78		
					200	2:10.64		
						27.83		29.86
						32.85		
						40.10		
5	046799840	GARCIA ORTIZ SERGIO	1989	MADRID	50	29.12	15,0	2:10.90
					100	1:04.38		
					150	1:40.08		
					200	2:10.90		
						29.12		30.82
						35.26		
						35.70		
6	032698447	GARCIA SOTO MARCOS	1988	GALICIA	50	27.78	14,0	2:15.38
					100	1:03.49		
					150	1:43.92		
					200	2:15.38		
						27.78		31.46
						35.71		
						40.43		
7	076657471	GAZQUEZ SANCHEZ JESUS	1989	CSTMAN	50	29.51	13,0	2:16.28
					100	1:04.86		
					150	1:43.42		
					200	2:16.28		
						29.51		32.86
						35.35		
						38.56		
8	008867983	FLORIANO MILLAN ENRIQUE	1982	EXTREM	50	29.90	12,0	2:19.46
					100	1:06.23		
					150	1:47.32		
					200	2:19.46		
						29.90		32.14
						36.33		
						41.09		
9	072539846	RENGEL JIMENEZ JON	1993	P.VASCO	50	28.84	11,0	2:20.43
					100	1:06.28		
					150	1:47.32		
					200	2:20.43		
						28.84		33.11
						37.44		
						41.04		
10	077131974	BOUDET AZCARATE DAVID	1992	ARAGON	50	29.56	10,0	2:21.51
					100	1:07.20		
					150	1:49.11		
					200	2:21.51		
						29.56		32.40
						37.64		
						41.91		
11	073120823	VIZCAY ALONSO ANDER	1992	NAVARR	50	30.38	9,0	2:25.10
					100	1:07.24		
					150	1:50.42		
					200	2:25.10		
						30.38		34.68
						36.86		
						43.18		
12	072177823	DE LA HERA JAVIER	1996	CANTAB	50	31.20	8,0	2:26.06
					100	1:08.80		
					150	1:52.67		
					200	2:26.06		
						31.20		33.39
						37.60		
						43.87		

RT: RETIRADO

DES: DESCALIFICADO

NP: NO PRESENTADO

BAJ: BAJA

SW.RESULTADOS_PRUEBA.37-2 Información correcta a 10:23:47 04/02/2012

1 / 1

MSL SISTEMAS DE INFORMACIÓN, MSL SOFTWARE - www.msl.es





XXVIII CTO. ESPAÑA POR COMUNIDADES AUTONOMAS, 3 AL 5 DE FEBRERO 2012

MADRID

Datos técnicos: Piscina de 50 m., Cronometraje Electrónico

04/02/2012

R.E.:	25.49	HERRAEZ DE LA CALLE ARACELI	MALAGA	02/04/2009
MN 15A:	26.51	CHAPARRO CANELA PALMIRA	CN SABADELL	03/07/2011
MN 16A:	26.48	RODRIGUEZ ALIBERAS CLARA	MALAGA	04/04/2009

RK	Licencia	Nombre	Año	Fed. Ter	T.R.	Pts.	Resultado
1	P00099144	CHAPARRO CANELA PALMIRA	1996	CATALUÑ	50 --- 27.02 27.02	22,0	27.02
2	0X7744069	FURQUIM COUTINHO ANA CAROLINA	1996	ANDALU	50 --- 27.16 27.16	19,0	27.16
3	050237336	GONZALEZ GARNACHO ALEJANDRA	1997	MADRID	50 --- 27.34 27.34	17,0	27.34
4	048409334	SAN ANTONIO PELECHA RUT	1996	CVALENC	50 --- 28.01 28.01	16,0	28.01
5	003941267	DURAN BAUMANN AYMARA	1996	CSTMAN	50 --- 28.22 28.22	15,0	28.22
6	032724473	LOPEZ SANMARTIN NEREA	1996	GALICIA	50 --- 28.31 28.31	14,0	28.31
7	070916681	MARTIN HERNANDEZ ALBA	1997	CSTLEON	50 --- 28.52 28.52	13,0	28.52
8	079049802	LOPEZ SANZOL ARRATE	1996	P.VASCO	50 --- 28.79 28.79	12,0	28.79
9	073008173	ALONSO ESCRICHE ANA	1997	ARAGON	50 --- 28.93 28.93	11,0	28.93
10	045320072	RODRIGUEZ AGUILERA NOEMI	1997	MELILLA	50 --- 29.51 29.51	10,0	29.51
11	076050600	BARRASO DELGADO PALOMA	1997	EXTREM	50 --- 29.80 29.80	9,0	29.80
12	044644963	MARTINEZ MAZKIARAN ANE	1996	NAVARR	50 --- 30.14 30.14	8,0	30.14
13	072183202	SERRANO SAN MARTIN ESTHER	1997	CANTAB	50 --- 30.50 30.50	7,0	30.50

RT: RETIRADO
NP: NO PRESENTADODES: DESCALIFICADO
BAJ: BAJA



XXVIII CTO. ESPAÑA POR COMUNIDADES AUTONOMAS, 3 AL 5 DE FEBRERO 2012

MADRID

Datos técnicos: Piscina de 50 m., Cronometraje Electrónico

04/02/2012

R.E.:	22.43	MUÑOZ PEREZ RAFAEL	MALAGA	05/04/2009
MN17A:	24.46	MUÑOZ PEREZ RAFAEL	BUDAPEST (HUN)	17/07/2005
MN18A:	24.17	MUÑOZ PEREZ RAFAEL	BARCELONA	03/12/2006

RK	Licencia	Nombre	Año	Fed. Ter	T.R.	Pts.	Resultado
1	002556131	VALDIVIA CAÑIZARES JOSE MANUEL	1994	MADRID	50 --- 25.59	22,0	25.59
2	076883878	CASTILLO SANCHEZ MIGUEL ANGEL	1995	ANDALU	50 --- 25.91	19,0	25.91
3	005720047	RIVAS GALLEGUO JAVIER	1995	CSTMAN	50 --- 25.99	17,0	25.99
4	047098278	ZORNOZA MORENO ENRIQUE	1994	CVALENC	50 --- 26.15	16,0	26.15
5	047114638	CALZADA MUÑOZ MARC	1995	CATALUÑ	50 --- 26.25	15,0	26.25
6	016089911	JUIZ LARRAÑAGA DAVID	1994	P.VASCO	50 --- 26.26	14,0	26.26
7	049070641	ORTIZ ANEIROS LORENZO	1995	GALICIA	50 --- 26.71	13,0	26.71
8	008893652	PEÑATO TARIFA FERNANDO	1994	EXTREM	50 --- 26.76	12,0	26.76
9	018058826	GELLA MARTINEZ ALEJANDRO	1994	ARAGON	50 --- 27.49	11,0	27.49
10	073419092	VIZCAY ALONSO MIKEL	1994	NAVARR	50 --- 28.46	10,0	28.46
11	071039895	DOMINGUEZ CASQUERO MIGUEL	1995	CSTLEON	50 --- 28.71	9,0	28.71
	072155849	ROMERO PASCUAL DANIEL	1994	CANTAB		0,0	BAJ

RT: RETIRADO
NP: NO PRESENTADODES: DESCALIFICADO
BAJ: BAJA



XXVIII CTO. ESPAÑA POR COMUNIDADES AUTONOMAS, 3 AL 5 DE FEBRERO 2012

MADRID

Datos técnicos: Piscina de 50 m., Cronometraje Electrónico

04/02/2012

R.E.:	27.78	MONTEAGUDO ESPINOSA HECTOR	LAS PALMAS DE G.C.	24/07/2009
MN17A:	29.54	PUIG GARRICH ALBERT	PALMA DE M.	15/07/2011
MN18A:	28.77	GONZALEZ CABRERA ADZUBENAM	BELGRADO (SBR)	01/08/2008

RK	Licencia	Nombre	Año	Fed. Ter	T.R.	Pts.	Resultado
1	047920726	MORILLAS RAMOS FERNANDO	1990	CATALUÑ	50 --- 29.14 29.14	22,0	29.14
2	005698519	MONTEAGUDO ESPINOSA HECTOR	1989	CSTMAN	50 --- 29.47 29.47	19,0	29.47
3	002565728	WYPICH FILIP	1991	MADRID	50 --- 29.61 29.61	17,0	29.61
4	072058511	DE LA GRANJA RIOS FRANCISCO	1983	CANTAB	50 --- 29.81 29.81	16,0	29.81
5	048883607	CORTES NUÑEZ MARIO	1986	ANDALU	50 --- 29.93 29.93	15,0	29.93
6	072832627	UGARTE CUÑADO VICTOR	1993	P.VASCO	50 --- 30.70 30.70	14,0	30.70
7	071267557	BARREDA RODRIGUEZ RICARDO	1983	CSTLEON	50 --- 30.72 30.72	13,0	30.72
8	014314593	PARRA ROSIQUE SALVADOR	1991	CVALENC	50 --- 30.96 30.96	12,0	30.96
9	077131839	PERUJO ANDREU MANUEL	1992	ARAGON	50 --- 31.44 31.44	11,0	31.44
10	015823010	ILARRAZA DIEZ IVAN	1993	LA RIOJA	50 --- 32.14 32.14	10,0	32.14
11	044646605	GARCIA ARMENDARIZ ION	1992	NAVARR	50 --- 32.21 32.21	9,0	32.21
12	045875145	NAVIA IZQUIERDO JUAN MANUEL	1996	EXTREM	50 --- 32.38 32.38	8,0	32.38
13	035586856	GANDARA DIEZ ADRIAN	1996	GALICIA	50 --- 33.44 33.44	7,0	33.44
	045320071	RODRIGUEZ AGUILERA J.A.	1993	MELILLA		0,0	BAJ

RT: RETIRADO
NP: NO PRESENTADODES: DESCALIFICADO
BAJ: BAJA

SW.RESULTADOS_PRUEBA.40-5 Información correcta a 10:42:01 04/02/2012

1 / 1

MSL SISTEMAS DE INFORMACIÓN, MSL SOFTWARE - www.msl.es





XXVIII CTO. ESPAÑA POR COMUNIDADES AUTONOMAS, 3 AL 5 DE FEBRERO 2012

MADRID

Datos técnicos: Piscina de 50 m., Cronometraje Electrónico

04/02/2012

R.E.:	1:00.29	ZHIVANEVSKAYA NINA	EINDHOVEN (NED)	21/03/2008
MN 15A:	1:03.11	MUÑOZ DEL CAMPO LIDON	BARCELONA	25/07/2010
MN 16A:	1:02.93	MUÑOZ DEL CAMPO LIDON	MADRID	03/04/2011

RK	Licencia	Nombre	Año	Fed. Ter	T.R.		Pts.	Resultado
1	005434996	DEL POZO RAMOS SOFIA	1996	MADRID	50	33.50 100 1:08.62 33.50 35.12	22,0	1:08.62
2	071524306	DOMINGUEZ ALVAREZ LUCIA	1996	CSTLEON	50	34.00 100 1:09.19 34.00 35.19	19,0	1:09.19
3	018062114	LALIENA RUBIO ANDREA	1997	ARAGON	50	33.66 100 1:09.24 33.66 35.58	17,0	1:09.24
4	075575889	MONTERROSO PEREZ ELENA	1997	ANDALU	50	33.84 100 1:09.34 33.84 35.50	16,0	1:09.34
5	046477237	SANCHO BANDE SARA	1996	CATALUÑ	50	33.62 100 1:09.53 33.62 35.91	15,0	1:09.53
6	003946136	LAGUNA GOMEZ MARIA	1997	CSTMAN	50	33.75 100 1:09.72 33.75 35.97	14,0	1:09.72
7	058435814	ALVAREZ ALVAREZ ESTHER	1997	GALICIA	50	34.60 100 1:11.54 34.60 36.94	13,0	1:11.54
8	048409334	SAN ANTONIO PELECHA RUT	1996	CVALENC	50	35.38 100 1:12.13 35.38 36.75	12,0	1:12.13
9	072503325	ALONSO AGUIRREZABALA IDOIA	1997	P.VASCO	50	35.13 100 1:13.53 35.13 38.40	11,0	1:13.53
10	076050600	BARRASO DELGADO PALOMA	1997	EXTREM	50	36.80 100 1:16.85 36.80 40.05	10,0	1:16.85
11	078760057	MATEO MARTINEZ JULIA	1997	NAVARR	50	36.79 100 1:16.95 36.79 40.16	9,0	1:16.95
12	072175583	SAN ROMAN ORTIZ LUCIA	1996	CANTAB	50	37.21 100 1:17.25 37.21 40.04	8,0	1:17.25

RT: RETIRADO
NP: NO PRESENTADODES: DESCALIFICADO
BAJ: BAJA



XXVIII CTO. ESPAÑA POR COMUNIDADES AUTONOMAS, 3 AL 5 DE FEBRERO 2012

MADRID

Datos técnicos: Piscina de 50 m., Cronometraje Electrónico

04/02/2012

R.E.:	1:00.45	ALVAREZ CARABALLO MELQUIADES	PESCARA (ITA)	27/06/2009
MN17A:	1:03.66	LUJÁN RIVERAS SERGIO	HELSINKI (FIN)	17/07/2010
MN18A:	1:02.82	QUESADA ARANDA ALBERTO	PRAGA	11/07/2009

RK	Licencia	Nombre	Año	Fed. Ter	T.R.		Pts.	Resultado
1	051134337	CANO HUEROS DANIEL	1994	MADRID	50	31.42 100 1:05.53 31.42 34.11	22,0	1:05.53
2	045989295	PUIG GARRICH ALBERT	1994	CATALUÑ	50	31.11 100 1:05.98 31.11 34.87	19,0	1:05.98
3	072821704	SALGADO SAEZ JUAN	1995	NAVARR	50	31.80 100 1:07.64 31.80 35.84	17,0	1:07.64
4	076042074	MOGENA ESTEVEZ SERGIO	1994	EXTREM	50	31.96 100 1:08.36 31.96 36.40	16,0	1:08.36
5	028837252	DOMINGUEZ HUERTA PEDRO JOSE	1994	ANDALU	50	33.14 100 1:09.74 33.14 36.60	15,0	1:09.74
6	071302146	ALARCIA BARTOLOME IÑIGO	1995	CSTLEON	50	32.89 100 1:10.51 32.89 37.62	14,0	1:10.51
7	077132413	TRIVIÑO MACHIN JORGE	1995	ARAGON	50	33.45 100 1:10.59 33.45 37.14	13,0	1:10.59
8	078809906	REY RODRIGUEZ JOSE RAMON	1994	GALICIA	50	32.93 100 1:10.60 32.93 37.67	12,0	1:10.60
9	072489521	ANSA OTXOA OIER	1995	P.VASCO	50	32.76 100 1:10.76 32.76 38.00	11,0	1:10.76
10	047098278	ZORNOZA MORENO ENRIQUE	1994	CVALENC	50	33.14 100 1:11.38 33.14 38.24	10,0	1:11.38
11	072178608	GUTIERREZ CUESTA ARMANDO	1994	CANTAB	50	34.34 100 1:13.07 34.34 38.73	9,0	1:13.07
12	005716690	PEREZ FIZ JESUS	1994	CSTMAN	50	34.74 100 1:16.14 34.74 41.40	8,0	1:16.14

RT: RETIRADO
NP: NO PRESENTADODES: DESCALIFICADO
BAJ: BAJA



XXVIII CTO. ESPAÑA POR COMUNIDADES AUTONOMAS, 3 AL 5 DE FEBRERO 2012

MADRID

Datos técnicos: Piscina de 50 m., Cronometraje Electrónico

04/02/2012

R.E.:	50.41	MUÑOZ PEREZ RAFAEL	ROMA (ITA)	01/08/2009
MN17A:	53.98	GALDEANO CASTILLO EDUARD	DOHA (QAT)	12/12/2009
MN18A:	54.28	VILLAECEJA GARCIA ALEX	BELGRADO (SBR)	03/08/2008

RK	Licencia	Nombre	Año	Fed. Ter	T.R.		Pts.	Resultado
1	001426493	CERNIAK KONRAD	1989	MADRID	50	24.81	22,0	52.86
						24.81		28.05
2	030992833	MUÑOZ PEREZ RAFAEL	1988	ANDALU	50	25.76	19,0	54.66
						25.76		28.90
3	078518342	LEÑADOR RIVAS CARLOS	1987	CATALUÑ	50	26.26	17,0	56.54
						26.26		30.28
4	032698447	GARCIA SOTO MARCOS	1988	GALICIA	50	27.14	16,0	57.53
						27.14		30.39
5	0C1628848	MARQUEZ RIVAS ALEXIS**	1985	CVALENC	50	27.41	15,0	57.97
						27.41		30.56
6	071300907	MATA URBAN ABEL	1993	CSTLEON	50	27.57	13,5	59.55
						27.57		31.98
6	045947760	ZABALO SAN JUAN JULEN	1993	P.VASCO	50	27.49	13,5	59.55
						27.49		32.06
8	045875499	DEL ALAMO VENEGAS JUAN JOSE	1992	EXTREM	50	27.64	12,0	59.99
						27.64		32.35
9	005328029	CABALLERO IZQUIERDO A.J.	1993	ARAGON	50	27.81	11,0	1:00.05
						27.81		32.24
10	099080101	ERMALAI VICTOR	1989	CSTMAN	50	28.52	10,0	1:00.33
						28.52		31.81
11	072708586	CASI GOÑI JORGE	1982	NAVARR	50	28.63	9,0	1:00.40
						28.63		31.77
12	072045792	GONZALEZ ECHAVE ANGEL	1992	CANTAB	50	28.63	8,0	1:01.40
						28.63		32.77
13	045305289	CALZADO LIARTE JOSE MANUEL	1985	MELILLA	50	30.00	7,0	1:05.38
						30.00		35.38

RT: RETIRADO
NP: NO PRESENTADODES: DESCALIFICADO
BAJ: BAJA

SW.RESULTADOS_PRUEBA.43-1 Información correcta a 10:50:33 04/02/2012

1 / 1

MSL SISTEMAS DE INFORMACIÓN, MSL SOFTWARE - www.msl.es





XXVIII CTO. ESPAÑA POR COMUNIDADES AUTONOMAS, 3 AL 5 DE FEBRERO 2012

MADRID

Datos técnicos: Piscina de 50 m., Cronometraje Electrónico

04/02/2012

R.E.:	4:07.02	COSTA SCHMID MELANIE	SHANGHAI (CHN)	24/07/2011
MN 15A:	4:16.04	DASCA ROMEU CLAUDIA	MALAGA	05/04/2009
MN 16A:	4:11.45	RAMOS PLASENCIA ARANTXA	BARCELONA	10/06/2004

RK	Licencia	Nombre	Año	Fed. Territori	T.R.	Pts.	Resultado
1	053487155	VILAS VIDAL MARIA	1996	GALICIA		22,0	4:20.40
		50' 30.28' 100' 1:02.67' 150' 1:35.95' 200' 2:08.82' 250' 2:42.13' 300' 3:15.39' 350' 3:48.71' 400' 4:20.40'					
		30.28' 32.39' 33.28' 32.87' 33.31' 33.26' 33.32' 31.69'					
2	051006400	NULA FERNANDEZ ALEJANDRA	1997	MADRID		19,0	4:26.70
		50' 31.15' 100' 1:04.56' 150' 1:38.52' 200' 2:12.22' 250' 2:46.00' 300' 3:19.81' 350' 3:53.76' 400' 4:26.70'					
		31.15' 33.41' 33.96' 33.70' 33.78' 33.81' 33.95' 32.94'					
3	077196405	MAKIN LOPEZ LARA BRENDA	1996	ANDALUCIA		17,0	4:30.44
		50' 31.65' 100' 1:05.30' 150' 1:39.53' 200' 2:14.29' 250' 2:48.72' 300' 3:22.98' 350' 3:57.11' 400' 4:30.44'					
		31.65' 33.65' 34.23' 34.76' 34.43' 34.26' 34.13' 33.33'					
4	080084160	GALLARDO CARAPETO FATIMA	1997	EXTREMADUR		16,0	4:31.85
		50' 31.22' 100' 1:05.80' 150' 1:40.05' 200' 2:14.75' 250' 2:49.14' 300' 3:24.07' 350' 3:57.80' 400' 4:31.85'					
		31.22' 34.58' 34.25' 34.70' 34.39' 34.93' 33.73' 34.05'					
5	047170632	FABREGAS CUADRAS LAURA	1997	CATALUÑA		15,0	4:34.68
		50' 31.87' 100' 1:06.31' 150' 1:41.02' 200' 2:16.35' 250' 2:51.16' 300' 3:26.28' 350' 4:00.90' 400' 4:34.68'					
		31.87' 34.44' 34.71' 35.33' 34.81' 35.12' 34.62' 33.78'					
6	018061741	CELIGUETA CASO MARIA	1996	ARAGON		14,0	4:37.17
		50' 32.14' 100' 1:06.79' 150' 1:41.27' 200' 2:16.85' 250' 2:51.72' 300' 3:27.79' 350' 4:02.55' 400' 4:37.17'					
		32.14' 34.65' 34.48' 35.58' 34.87' 36.07' 34.76' 34.62'					
7	044892757	PRADAS MEDINA CAROLINA	1997	CVALENCIANA		13,0	4:44.20
		50' 31.82' 100' 1:06.76' 150' 1:42.78' 200' 2:19.56' 250' 2:55.85' 300' 3:32.58' 350' 4:08.48' 400' 4:44.20'					
		31.82' 34.94' 36.02' 36.78' 36.29' 36.73' 35.90' 35.72'					
8	079066717	PEREZ ZUBIETA IRUNE	1996	P.VASCO		12,0	4:46.97
		50' 32.10' 100' 1:06.94' 150' 1:43.66' 200' 2:20.15' 250' 2:55.87' 300' 3:32.86' 350' 4:10.42' 400' 4:46.97'					
		32.10' 34.84' 36.72' 36.49' 35.72' 36.99' 37.56' 36.55'					
9	072818763	ASIAIN RIPOLL NAHIA	1996	NAVARRA		11,0	4:49.70
		50' 33.15' 100' 1:08.91' 150' 1:45.46' 200' 2:22.50' 250' 2:59.88' 300' 3:37.07' 350' 4:14.70' 400' 4:49.70'					
		33.15' 35.76' 36.55' 37.04' 37.38' 37.19' 37.63' 35.00'					
10	071037261	POYO VIDAL MARINA	1996	CSTLEON		10,0	4:49.93
		50' 32.64' 100' 1:08.33' 150' 1:45.64' 200' 2:22.42' 250' 2:59.88' 300' 3:37.24' 350' 4:14.64' 400' 4:49.93'					
		32.64' 35.69' 37.31' 36.78' 37.46' 37.36' 37.40' 35.29'					
11	014313578	BAIDEZ CUENCA BELEN	1996	CSTMANCHA		9,0	4:56.50
		50' 33.32' 100' 1:09.07' 150' 1:46.95' 200' 2:24.78' 250' 3:03.46' 300' 3:41.54' 350' 4:19.64' 400' 4:56.50'					
		33.32' 35.75' 37.88' 37.83' 38.68' 38.08' 38.10' 36.86'					

RT: RETIRADO

DES: DESCALIFICADO

NP: NO PRESENTADO

BAJ: BAJA



SW.RESULTADOS_PRUEBA.44-4 Información correcta a 10:57:05 04/02/2012

1 / 1



Sistemas de Información, MSL Software - www.msl.es





XXVIII CTO. ESPAÑA POR COMUNIDADES AUTONOMAS, 3 AL 5 DE FEBRERO 2012

MADRID

Datos técnicos: Piscina de 50 m., Cronometraje Electrónico

04/02/2012

R.E.:	4:16.98	NUÑEZ MOLANO JAVIER	PALMA MALLORCA	04/04/2008
MN17A:	4:25.91	SOLAECHÉ GÓMEZ EDUARDO	MÁLAGA	23/04/2010
MN18A:	4:20.36	SOLAECHÉ GÓMEZ EDUARDO	BELGRADO (SBR)	10/07/2011

RK	Licencia	Nombre	Año	Fed. Territori	T.R.	Pts.	Resultado
1	044668183	PERALTA GALLEGÓ CARLOS	1994	ANDALUCÍA		22,0	4:28.53
		50' 27.83' 100' 59.46' 150' 1:35.12' 200' 2:09.46' 250' 2:47.70' 300' 3:26.31' 350' 3:58.57' 400' 4:28.53'					
		27.83' 31.63' 35.66' 34.34' 38.24' 38.61' 32.26' 29.96'					
2	047747948	GOICOECHEA CASANUEVA VÍCTOR	1994	CATALUÑA		19,0	4:38.99
		50' 29.04' 100' 1:02.55' 150' 1:39.54' 200' 2:14.38' 250' 2:55.78' 300' 3:36.73' 350' 4:08.50' 400' 4:38.99'					
		29.04' 33.51' 36.99' 34.84' 41.40' 40.95' 31.77' 30.49'					
3	051131911	LAZARO SANCHEZ-MAYORAL IGNACIO	1995	MADRID		17,0	4:43.62
		50' 28.95' 100' 1:02.34' 150' 1:39.73' 200' 2:16.71' 250' 2:56.72' 300' 3:37.55' 350' 4:11.82' 400' 4:43.62'					
		28.95' 33.39' 37.39' 36.98' 40.01' 40.83' 34.27' 31.80'					
4	073023535	TRICAS VIDAL HECTOR JOSE	1994	ARAGON		16,0	4:43.72
		50' 29.05' 100' 1:01.73' 150' 1:38.10' 200' 2:13.11' 250' 2:55.42' 300' 3:38.41' 350' 4:12.71' 400' 4:43.72'					
		29.05' 32.68' 36.37' 35.01' 42.31' 42.99' 34.30' 31.01'					
5	053249351	HERNANDEZ ESPAÑA JAVIER	1995	CVALENCIANA		15,0	4:49.02
		50' 30.46' 100' 1:05.40' 150' 1:42.82' 200' 2:19.63' 250' 3:00.00' 300' 3:41.60' 350' 4:15.57' 400' 4:49.02'					
		30.46' 34.94' 37.42' 36.81' 40.37' 41.60' 33.97' 33.45'					
6	035574866	FERNANDEZ GONZALEZ DIEGO	1994	GALICIA		14,0	4:51.62
		50' 29.86' 100' 1:04.06' 150' 1:41.29' 200' 2:18.39' 250' 3:00.42' 300' 3:44.32' 350' 4:18.80' 400' 4:51.62'					
		29.86' 34.20' 37.23' 37.10' 42.03' 43.90' 34.48' 32.82'					
7	045918224	ZAPATA FIDALGO BORJA	1995	P.VASCO		13,0	5:02.57
		50' 30.25' 100' 1:06.76' 150' 1:45.89' 200' 2:24.51' 250' 3:08.55' 300' 3:54.16' 350' 4:28.42' 400' 5:02.57'					
		30.25' 36.51' 39.13' 38.62' 44.04' 45.61' 34.26' 34.15'					
8	071298750	GIMENEZ LIÑARES DIEGO	1995	CSTLEON		12,0	5:03.91
		50' 30.55' 100' 1:07.70' 150' 1:46.05' 200' 2:23.91' 250' 3:07.80' 300' 3:52.59' 350' 4:28.60' 400' 5:03.91'					
		30.55' 37.15' 38.35' 37.86' 43.89' 44.79' 36.01' 35.31'					
9	053634748	RUBIO JAREÑO SERGIO	1995	CSTMACHA		11,0	5:13.92
		50' 30.15' 100' 1:08.14' 150' 1:50.05' 200' 2:31.12' 250' 3:15.14' 300' 4:00.58' 350' 4:37.61' 400' 5:13.92'					
		30.15' 37.99' 41.91' 41.07' 44.02' 45.44' 37.03' 36.31'					

RT: RETIRADO

DES: DESCALIFICADO

NP: NO PRESENTADO

BAJ: BAJA

MSL SW.RESULTADOS_PRUEBA.45-4 Información correcta a 11:06:56 04/02/2012

1 / 1

SPORTEC Sistemas de Información, MSL Software - www.msl.es





XXVIII CTO. ESPAÑA POR COMUNIDADES AUTONOMAS, 3 AL 5 DE FEBRERO 2012

Datos técnicos: Piscina de 50 m., Cronometraje Electrónico

MADRID

04/02/2012

R.E.:	8:22.78	BELMONTE GARCIA MIREIA	EINDHOVEN (NED)	03/12/2011
MN 15A:	8:39.72	DASCA ROMEU CLAUDIA	MALAGA	04/04/2009
MN 16A:	8:41.07	RAMOS PLASENCIA ARANTXA	LISBOA (POR)	16/07/2004

RK	Licencia	Nombre	Año	Fed. Territori	T.R.	Pts.	Resultado
1	047422464	DASCA ROMEU CLAUDIA	1994	CATALUÑA		22,0	8:45.26
		50" 30.28 100" 1:02.77 150" 1:35.93 200" 2:08.44 250" 2:41.40 300" 3:14.00 350" 3:47.06 400" 4:20.38 450" 4:53.51 500" 5:26.47					
		30.28 32.49 33.16 32.51 32.96 32.60 33.06 33.32 33.13 32.96					
		550" 6:00.16 600" 6:33.53 650" 7:06.86 700" 7:39.86 750" 8:13.26 800" 8:45.26					
		33.69 33.37 33.33 33.00 33.40 32.00					
2	051115969	CASTRO ORTEGA PATRICIA	1992	MADRID		19,0	8:56.75
		50" 30.19 100" 1:02.98 150" 1:35.93 200" 2:09.74 250" 2:41.40 300" 3:17.58 350" 3:47.06 400" 4:26.12 450" 4:53.51 500" 5:34.32					
		30.19 32.79 33.16 34.91 34.75 34.90 34.74 34.84 33.56 34.03					
		550" 6:08.33 600" 6:41.91 650" 7:16.48 700" 7:50.72 750" 8:24.98 800" 8:56.75					
		34.01 33.58 34.57 34.24 34.26 31.77					
3	044659339	PIMENTEL PEREZ LAURA	1993	GALICIA		17,0	9:05.03
		50" 31.18 100" 1:04.31 150" 1:38.47 200" 2:12.80 250" 2:47.49 300" 3:21.49 350" 3:56.22 400" 4:30.41 450" 5:04.80 500" 5:38.64					
		31.18 33.13 34.16 34.33 34.69 34.00 34.73 34.19 34.39 33.84					
		550" 6:13.25 600" 6:47.51 650" 7:22.06 700" 7:56.57 750" 8:31.31 800" 9:05.03					
		34.61 34.26 34.55 34.51 34.74 33.72					
4	053377623	REQUENA JUAREZ YUREMA	1983	CVALENCIANA		16,0	9:09.77
		50" 32.33 100" 1:06.20 150" 1:40.57 200" 2:15.48 250" 2:50.23 300" 3:25.13 350" 3:59.87 400" 4:34.71 450" 5:08.27 500" 5:42.30					
		32.33 33.87 34.37 34.91 34.75 34.90 34.74 34.84 33.56 34.03					
		550" 6:16.49 600" 6:51.11 650" 7:25.69 700" 8:00.29 750" 8:35.24 800" 9:09.77					
		34.19 34.62 34.58 34.60 34.95 34.53					
5	076441887	HERNANDEZ GARCIA BLANCA	1993	ANDALUCIA		15,0	9:24.40
		50" 30.72 100" 1:03.92 150" 1:38.40 200" 2:13.53 250" 2:49.75 300" 3:25.69 350" 4:02.27 400" 4:38.01 450" 5:14.35 500" 5:50.63					
		30.72 33.20 34.48 35.13 36.22 35.94 36.58 35.74 36.34 36.28					
		550" 6:27.21 600" 7:03.66 650" 7:40.00 700" 8:16.26 750" 8:52.33 800" 9:24.40					
		36.58 36.45 36.34 36.26 36.07 32.07					
6	072500934	MENDIA GARCIA IRATI	1994	P.VASCO		14,0	9:24.54
		50" 32.83 100" 1:08.65 150" 1:44.40 200" 2:20.64 250" 2:56.36 300" 3:32.71 350" 4:08.18 400" 4:43.93 450" 5:19.44 500" 5:55.39					
		32.83 35.82 35.75 36.24 35.72 36.35 35.47 35.75 35.51 35.95					
		550" 6:30.73 600" 7:06.18 650" 7:41.33 700" 8:16.72 750" 8:51.78 800" 9:24.54					
		35.34 35.45 35.15 35.39 35.06 32.76					
7	071174037	ALONSO LORENZO PAULA	1995	CSTLEON		13,0	9:36.67
		50" 32.33 100" 1:07.38 150" 1:43.24 200" 2:19.21 250" 2:56.12 300" 3:32.27 350" 4:08.60 400" 4:45.44 450" 5:22.10 500" 5:58.66					
		32.33 35.05 35.86 35.97 36.91 36.15 36.33 36.84 36.66 36.56					
		550" 6:35.01 600" 7:11.85 650" 7:48.05 700" 8:24.68 750" 9:00.94 800" 9:36.67					
		36.35 36.84 36.20 36.63 36.26 35.73					
8	073022847	GARCIA RIEGER MONICA PILAR	1996	ARAGON		12,0	9:53.98
		50" 34.23 100" 1:11.77 150" 1:48.98 200" 2:26.71 250" 3:04.49 300" 3:41.50 350" 4:18.48 400" 4:55.59 450" 5:32.84 500" 6:09.93					
		34.23 37.54 37.21 37.73 37.78 37.01 36.98 37.11 37.25 37.09					
		550" 6:47.41 600" 7:25.18 650" 8:02.81 700" 8:39.75 750" 9:17.19 800" 9:53.98					
		37.48 37.77 37.63 36.94 37.44 36.79					
9	080098551	SELLER CORONA LUCIA	1995	EXTREMADUR		11,0	10:05.38
		50" 32.75 100" 1:09.54 150" 1:46.77 200" 2:24.84 250" 3:03.34 300" 3:41.66 350" 4:19.67 400" 4:58.41 450" 5:37.41 500" 6:15.19					
		32.75 36.79 37.23 38.07 38.50 38.32 38.01 38.74 39.00 37.78					
		550" 6:53.28 600" 7:31.60 650" 8:09.85 700" 8:48.31 750" 9:26.39 800" 10:05.38					
		38.09 38.32 38.25 38.46 38.08 38.99					

RT: RETIRADO DES: DESCALIFICADO
NP: NO PRESENTADO BAJ: BAJA

MSL SW.RESULTADOS_PRUEBA.46-8 Información correcta a 11:23:30 04/02/2012

1 / 2

SPORTEC Sistemas de Información, MSL Software - www.msl.es





XXVIII CTO. ESPAÑA POR COMUNIDADES AUTONOMAS, 3 AL 5 DE FEBRERO 2012

MADRID

Datos técnicos: Piscina de 50 m., Cronometraje Electrónico

04/02/2012

R.E.:	8:22.78	BELMONTE GARCIA MIREIA	EINDHOVEN (NED)	03/12/2011
MN 15A:	8:39.72	DASCA ROMEU CLAUDIA	MALAGA	04/04/2009
MN 16A:	8:41.07	RAMOS PLASENCIA ARANTXA	LISBOA (POR)	16/07/2004

RK	Licencia	Nombre				Año	Fed. Territori	T.R.											Pts.	Resultado
10	018059395	SANCHEZ GONZALEZ VERONICA				1992	CSTM	MANCHA											10,0	10:08.57
50	33.93	100	1:11.23	150	1:49.20	200	2:27.49	250	3:05.78	300	3:44.21	350	4:22.60	400	5:01.29	450	5:40.12	500	6:18.53	
	33.93		37.30		37.97		38.29		38.29		38.43		38.39		38.69		38.83		38.41	
550	6:57.46	600	7:36.11	650	8:14.81	700	8:53.40	750	9:31.49	800	10:08.57									
	38.93		38.65		38.70		38.59		38.09		37.08									
11	073140180	IRIGOYEN INDAVE NAIARA				1995	NAVARRA											9,0	10:19.84	
50	35.51	100	1:13.57	150	1:52.49	200	2:30.97	250	3:10.06	300	3:49.04	350	4:28.43	400	5:07.35	450	5:47.02	500	6:26.24	
	35.51		38.06		38.92		38.48		39.09		38.98		39.39		38.92		39.67		39.22	
550	7:05.96	600	7:44.74	650	8:24.26	700	9:03.22	750	9:42.51	800	10:19.84									
	39.72		38.78		39.52		38.96		39.29		37.33									

RT: RETIRADO DES: DESCALIFICADO
NP: NO PRESENTADO BAJ: BAJA

MSL SW.RESULTADOS_PRUEBA.46-8 Información correcta a 11:23:30 04/02/2012

2 / 2

SPORTEC Sistemas de Información, MSL Software - www.msl.es





XXVIII CTO. ESPAÑA POR COMUNIDADES AUTONOMAS, 3 AL 5 DE FEBRERO 2012

Datos técnicos: Piscina de 50 m., Cronometraje Electrónico

MADRID

04/02/2012

R.E.: 1:29.68 C.N. ALCORCON LAS PALMAS DE G.C. 21/07/2009

RK	Fed. Terri	Nombre	Fed. Territori	T.R.	Pts.	Resultado
1	MADRID	MADRID			30,0	1:32.24
	1	WYPICH FILIP	1991	50 --- 23.52 23.52		
	2	CERNIAK KONRAD	1989	100 --- 45.58 22.06		
	3	MARTINEZ RODRIGUEZ AITOR	1993	150 --- 1:08.83 23.25		
	4	INDARTE GARCIA ALBERTO	1989	200 --- 1:32.24 23.41		
2	CATALUÑA	CATALUÑA			24,0	1:32.82
	1	AGUILERA MATIAS	1985	50 --- 23.66 23.66		
	2	SAUMELL MONTSERRAT ELOI	1989	100 --- 46.28 22.62		
	3	RANDO GALVEZ J.MIGUEL	1988	150 --- 1:09.32 23.04		
	4	CABELLO FORNS ALAN	1988	200 --- 1:32.82 23.50		
3	CDAD. VALENCIANA	CVALENCIANA			20,0	1:34.36
	1	GOMEZ ANGULO JOSE MARIA	1992	50 --- 23.67 23.67		
	2	CACERES SOLER SERGIO	1986	100 --- 47.77 24.10		
	3	SANCHIS PERIS SERGIO	1993	150 --- 1:11.00 23.23		
	4	TOMAS RICO JOSE	1993	200 --- 1:34.36 23.36		
4	ANDALUCIA	ANDALUCIA			17,0	1:34.74
	1	MUÑOZ PEREZ RAFAEL	1988	50 --- 24.09 24.09		
	2	BARTOLOME ARQUILLO MOISES	1989	100 --- 47.76 23.67		
	3	NOGALES ANGEL FRANCISCO	1991	150 --- 1:11.11 23.35		
	4	MARTIN MARTIN VICTOR MANUEL	1993	200 --- 1:34.74 23.63		
5	PAIS VASCO	P.VASCO			15,0	1:34.86
	1	ALBERDI SAROBE MARKEL	1991	50 --- 24.04 24.04		
	2	LEBON IRIARTE YERAI	1992	100 --- 47.41 23.37		
	3	CAZALIS BELLOCH PABLO	1992	150 --- 1:11.21 23.80		
	4	REGUEIRA SUAREZ RUFINO	1990	200 --- 1:34.86 23.65		

RT: RETIRADO
NP: NO PRESENTADODES: DESCALIFICADO
BAJ: BAJA

MSL SW.RES_RELEVOS_PRUEBA.47- Información correcta a 11:43:33 04/02/2012

1 / 3

Sistemas de Información, MSL Software - www.msl.es





XXVIII CTO. ESPAÑA POR COMUNIDADES AUTONOMAS, 3 AL 5 DE FEBRERO 2012

Datos técnicos: Piscina de 50 m., Cronometraje Electrónico

MADRID

04/02/2012

R.E.: 1:29.68 C.N. ALCORCON LAS PALMAS DE G.C. 21/07/2009


RK	Fed. Terri	Nombre	Fed. Territori	T.R.	Pts.	Resultado
6	GALICIA		GALICIA		14,0	1:37.84
1		GARCIA SOTO MARCOS	1988	50 23.91 23.91		
2		VALDES REY ENOL	1993	100 48.40 24.49		
3		POMBO LOPEZ SERGIO	1991	150 1:12.57 24.17		
4		TABOADA VILA ALBERTO	1987	200 1:37.84 25.27		
7	CASTILLA LEON		CSTLEON		13,0	1:37.88
1		SILVA BRAVO FELIX	1988	50 23.50 23.50		
2		GARCIA PASTOR ALVARO	1982	100 48.11 24.61		
3		GARCIA MARTIN ALEJANDRO	1993	150 1:12.81 24.70		
4		MATA URBAN ABEL	1993	200 1:37.88 25.07		
8	CASTILLA LA MANCHA		CSTMACHA		12,0	1:39.07
1		MONTEAGUDO ESPINOSA HECTOR	1989	50 24.98 24.98		
2		GAZQUEZ SANCHEZ JESUS	1989	100 49.41 24.43		
3		DEL CERRO MARTÍN-ONDARZA JAIME	1988	150 1:14.77 25.36		
4		IÑIGUEZ CALVO JACOBO	1990	200 1:39.07 24.30		
9	ARAGON		ARAGON		11,0	1:40.27
1		GARZARAN AMO CARLOS	1990	50 25.53 25.53		
2		REQUENO SOLER CARLOS	1988	100 50.31 24.78		
3		BOUDET AZCARATE DAVID	1992	150 1:15.77 25.46		
4		CABALLERO IZQUIERDO A.J.	1993	200 1:40.27 24.50		
10	NAVARRA		NAVARRA		10,0	1:41.32
1		CASI GOÑI JORGE	1982	50 25.74 25.74		
2		ZAMACONA LAREQUI MIKEL	1993	100 50.78 25.04		
3		ZAMACONA LAREQUI JON	1990	150 1:16.32 25.54		
4		IBORRA JIMENEZ DAVID	1989	200 1:41.32 25.00		

RT: RETIRADO
NP: NO PRESENTADODES: DESCALIFICADO
BAJ: BAJA

SW.RES_RELEVOS_PRUEBA.47- Información correcta a 11:43:33 04/02/2012

2 / 3

Sistemas de Información, MSL Software - www.msl.es





XXVIII CTO. ESPAÑA POR COMUNIDADES AUTONOMAS, 3 AL 5 DE FEBRERO 2012

MADRID

Datos técnicos: Piscina de 50 m., Cronometraje Electrónico

04/02/2012

R.E.: 1:29.68 C.N. ALCORCON LAS PALMAS DE G.C. 21/07/2009

RK	Fed. Terri	Nombre	Fed. Territori	T.R.	Pts.	Resultado
11		EXTREMADURA	EXTREMADURA		9,0	1:41.90
	1	DEL ALAMO VENEGAS JUAN JOSE	1992	50 25.33 25.33		
	2	CASTRO VALLE HECTOR	1993	100 51.24 25.91		
	3	BLANCO MACHADO JOSE M ^a	1988	150 1:16.65 25.41		
	4	LOZANO MARTIN-ROMO JESUS	1992	200 1:41.90 25.25		
12		CANTABRIA	CANTABRIA		8,0	1:43.22
	1	PEREZ CRUZ FERNANDO	1992	50 25.49 25.49		
	2	DE LA GRANJA RIOS FRANCISCO	1983	100 51.02 25.53		
	3	SARO GOMEZ JUAN	1993	150 1:16.96 25.94		
	4	GONZALEZ ECHAVE ANGEL	1992	200 1:43.22 26.26		

RT: RETIRADO
NP: NO PRESENTADODES: DESCALIFICADO
BAJ: BAJA

SW.RES_RELEVOS_PRUEBA.47- Información correcta a 11:43:33 04/02/2012

3 / 3

MSL SPORTEC Sistemas de Información, MSL Software - www.msl.es





XXVIII CTO. ESPAÑA POR COMUNIDADES AUTONOMAS, 3 AL 5 DE FEBRERO 2012

Datos técnicos: Piscina de 50 m., Cronometraje Electrónico

MADRID

04/02/2012

R.E.: 8:00.69 ESPAÑA EINDHOVEN (NED) 04/12/2011

JUNIOR FEMENINO

RK	Fed. Terri	Nombre	Fed. Territorial	Pts.	Resultado
1	MADRID	MADRID		30,0	8:28.89
1	ANDREA LOPE IRENE	1996 50 29.65 100 1:01.02 150 1:33.44 200 2:04.74			
		29.65 31.37 32.42 31.30			
2	SAEZ GONZALEZ LOURDES	1996 250 2:35.12 300 3:07.59 350 3:40.71 400 4:12.94			
		30.38 32.47 33.12 32.23			
3	SANCHEZ CARRASCO NATALIA	1997 450 4:42.83 500 5:15.44 550 5:49.27 600 6:22.71			
		29.89 32.61 33.83 33.44			
4	RUIZ DOMINGUEZ MARTA	1996 650 6:52.27 700 7:24.45 750 7:57.11 800 8:28.89			
		29.56 32.18 32.66 31.78			
2	CATALUÑA	CATALUÑA		24,0	8:37.70
1	CHAPARRO CANELA PALMIRA	1996 50 30.08 100 1:02.91 150 1:36.64 200 2:09.60			
		30.08 32.83 33.73 32.96			
2	ADELL CARPIO MONICA	1997 250 2:38.93 300 3:11.68 350 3:45.72 400 4:18.84			
		29.33 32.75 34.04 33.12			
3	TRIOLA MARTI BERTA	1997 450 4:48.00 500 5:20.35 550 5:54.30 600 6:26.61			
		29.16 32.35 33.95 32.31			
4	FABREGAS CUADRAS LAURA	1997 650 6:57.01 700 7:30.28 750 8:04.37 800 8:37.70			
		30.40 33.27 34.09 33.33			
3	ANDALUCIA	ANDALUCIA		20,0	8:48.18
1	ARCE TINEO LUCIANA	1997 50 31.07 100 1:03.74 150 1:38.29 200 2:11.89			
		31.07 32.67 34.55 33.60			
2	FURQUIM COUTINHO ANA CAROLINA	1996 250 2:41.55 300 3:13.47 350 3:46.78 400 4:19.73			
		29.66 31.92 33.31 32.95			
3	MAKIN LOPEZ LARA BRENDA	1996 450 4:50.57 500 5:23.51 550 5:57.72 600 6:30.35			
		30.84 32.94 34.21 32.63			
4	MONTERROSO PEREZ ELENA	1997 650 7:01.18 700 7:36.12 750 8:12.75 800 8:48.18			
		30.83 34.94 36.63 35.43			
4	GALICIA	GALICIA		17,0	9:00.07
1	VILAS VIDAL MARIA	1996 50 30.20 100 1:02.96 150 1:35.94 200 2:08.81			
		30.20 32.76 32.98 32.87			
2	HERMO SANTOS ESMERALDA	1997 250 2:39.35 300 3:13.06 350 3:46.98 400 4:21.15			
		30.54 33.71 33.92 34.17			
3	ALVAREZ ALVAREZ ESTHER	1997 450 4:50.81 500 5:25.62 550 6:02.17 600 6:38.86			
		29.66 34.81 36.55 36.69			
4	LOPEZ SANMARTIN NEREA	1996 650 7:10.31 700 7:46.42 750 8:23.24 800 9:00.07			
		31.45 36.11 36.82 36.83			
5	CDAD. VALENCIANA	CVALENCIANA		15,0	9:03.70
1	SAN ANTONIO PELECHA RUT	1996 50 30.87 100 1:05.33 150 1:40.41 200 2:14.33			
		30.87 34.46 35.08 33.92			
2	PRADAS MEDINA CAROLINA	1997 250 2:44.91 300 3:19.86 350 3:55.57 400 4:31.19			
		30.58 34.95 35.71 35.62			
3	COSÍN MARTÍNEZ SARA	1997 450 5:01.34 500 5:35.12 550 6:10.15 600 6:44.04			
		30.15 33.78 35.03 33.89			
4	PONZ LLEDO HELENA	1996 650 7:15.23 700 7:50.71 750 8:27.37 800 9:03.70			
		31.19 35.48 36.66 36.33			

RT: RETIRADO

DES: DESCALIFICADO

NP: NO PRESENTADO

BAJ: BAJA



SW.RES_RELEVOS_PRUEBA_C Información correcta a 12:09:56 04/02/2012

1 / 3

Sistemas de Información, MSL Software - www.msl.es





XXVIII CTO. ESPAÑA POR COMUNIDADES AUTONOMAS, 3 AL 5 DE FEBRERO 2012

Datos técnicos: Piscina de 50 m., Cronometraje Electrónico

MADRID

04/02/2012

R.E.: 8:00.69

ESPAÑA

EINDHOVEN (NED)

04/12/2011

JUNIOR FEMENINO

RK	Fed. Terri	Nombre	Fed. Territorial	Pts.	Resultado
6	ARAGON	ARAGON		14,0	9:11.02
1	ABOS HORCAS LAURA	1996 50 32.06 100 1:06.93 150 1:42.17 200 2:16.36			
		32.06 34.87 35.24 34.19			
2	CELIQUETA CASO MARIA	1996 250 2:47.83 300 3:22.56 350 3:57.89 400 4:32.38			
		31.47 34.73 35.33 34.49			
3	LALIENA RUBIO ANDREA	1997 450 5:03.62 500 5:39.99 550 6:15.22 600 6:50.23			
		31.24 36.37 35.23 35.01			
4	ALONSO ESCRICHE ANA	1997 650 7:21.80 700 7:58.56 750 8:35.48 800 9:11.02			
		31.57 36.76 36.92 35.54			
7	PAIS VASCO	P.VASCO		13,0	9:12.36
1	LANDALUZE ISASI JONE	1996 50 31.27 100 1:05.27 150 1:40.56 200 2:15.73			
		31.27 34.00 35.29 35.17			
2	LOPEZ SANZOL ARRATE	1996 250 2:46.27 300 3:20.57 350 3:56.60 400 4:32.28			
		30.54 34.30 36.03 35.68			
3	ALONSO AGUIRREZABALA IDOIA	1997 450 5:02.93 500 5:38.67 550 6:16.30 600 6:53.67			
		30.65 35.74 37.63 37.37			
4	PEREZ ZUBIETA IRUNE	1996 650 7:25.03 700 8:00.93 750 8:37.80 800 9:12.36			
		31.36 35.90 36.87 34.56			
8	CASTILLA LEON	CSTLEON		12,0	9:29.30
1	POYO VIDAL MARINA	1996 50 31.72 100 1:08.38 150 1:45.15 200 2:22.28			
		31.72 36.66 36.77 37.13			
2	MERINO NUÑEZ ISABEL	1997 250 2:53.33 300 3:28.71 350 4:05.79 400 4:43.22			
		31.05 35.38 37.08 37.43			
3	DE LA CRUZ GALAN REBECA	1996 450 5:13.94 500 5:49.43 550 6:27.47 600 7:07.15			
		30.72 35.49 38.04 39.68			
4	DOMINGUEZ ALVAREZ LUCIA	1996 650 7:39.54 700 8:16.08 750 8:52.76 800 9:29.30			
		32.39 36.54 36.68 36.54			
9	NAVARRA	NAVARRA		11,0	9:37.00
1	ASIAIN RIPOLL NAHIA	1996 50 32.90 100 1:08.12 150 1:45.05 200 2:21.43			
		32.90 35.22 36.93 36.38			
2	MARTINEZ MAZKIARAN ANE	1996 250 2:54.11 300 3:31.22 350 4:11.27 400 4:50.54			
		32.68 37.11 40.05 39.27			
3	ARCAYA CASTILLO IRENE	1997 450 5:22.97 500 5:59.05 550 6:35.25 600 7:09.96			
		32.43 36.08 36.20 34.71			
4	LOPEZ LLAMAZARES NAIA	1997 650 7:43.11 700 8:20.77 750 8:59.72 800 9:37.00			
		33.15 37.66 38.95 37.28			
10	CASTILLA LA MANCHA	CSTMANCHA		10,0	9:45.39
1	BAIDEZ CUENCA BELEN	1996 50 32.18 100 1:08.20 150 1:45.05 200 2:22.17			
		32.18 36.02 36.93 36.17			
2	PEREZ BELTRAN PAULA	1997 250 3:31.49 300 3:31.49 350 4:10.15 400 4:48.66			
		31.49 38.66 38.51			
3	DURAN BAUMANN AYMARA	1996 450 5:21.67 500 5:58.14 550 6:37.22 600 7:15.82			
		33.01 36.47 39.08 38.60			
4	PEINADO MARTIN MIRIAM	1996 650 7:50.23 700 8:28.96 750 9:08.45 800 9:45.39			
		34.41 38.73 39.49 36.94			

RT: RETIRADO

DES: DESCALIFICADO

NP: NO PRESENTADO

BAJ: BAJA



SW.RES_RELEVOS_PRUEBA_C Información correcta a 12:09:57 04/02/2012

2 / 3

Sistemas de Información, MSL Software - www.msl.es





XXVIII CTO. ESPAÑA POR COMUNIDADES AUTONOMAS, 3 AL 5 DE FEBRERO 2012

MADRID

Datos técnicos: Piscina de 50 m., Cronometraje Electrónico

04/02/2012

R.E.: 8:00.69 ESPAÑA EINDHOVEN (NED) 04/12/2011

JUNIOR FEMENINO

RK	Fed. Terri	Nombre	Fed. Territorial	Pts.	Resultado
11	EXTREMADURA	EXTREMADURA		9,0	9:45.82
1	GALLARDO CARAPETO FATIMA	1997	50	29.78	100 1:03.38 150 1:38.19 200 2:11.13
				29.78	33.60 34.81 32.94
2	CACERES PIRIZ NEREA	1997	250	2:45.58	300 3:24.10 350 4:04.26 400 4:44.13
				34.45	38.52 40.16 39.87
3	BARRASO DELGADO PALOMA	1997	450	5:17.68	500 5:56.62 550 6:35.87 600 7:14.16
				33.55	38.94 39.25 38.29
4	PARDO DEL VIEJO LUZ	1996	650	7:48.68	700 8:27.45 750 9:07.94 800 9:45.82
				34.52	38.77 40.49 37.88

RT: RETIRADO DES: DESCALIFICADO
NP: NO PRESENTADO BAJ: BAJA

SW.RES_RELEVOS_PRUEBA_C Información correcta a 12:09:57 04/02/2012

3 / 3

MSL SPORTREC Sistemas de Información, MSL Software - www.msl.es





XXVIII CTO. ESPAÑA POR COMUNIDADES AUTONOMAS, 3 AL 5 DE FEBRERO 2012

Datos técnicos: Piscina de 50 m., Cronometraje Electrónico

MADRID

04/02/2012

R.E.: 1:39.79

C.N. ALCORCON

LAS PALMAS DE G.C.

22/07/2009

JUNIOR MASCULINO

RK	Fed. Terri	Nombre	Fed. Territorial	Pts.	Resultado
1	MADRID		MADRID	30,0	1:45.69
	1	SEGURA GUTIERREZ J.F.	1994 50	27.91	27.91
	2	CANO HUEROS DANIEL	1994 100	56.78	28.87
	3	VALDIVIA CAÑIZARES JOSE MANUEL	1994 150	1:21.55	24.77
	4	MARTIN LOZOYA JORGE	1994 200	1:45.69	24.14
2	CDAD. VALENCIANA		CVALENCIANA	24,0	1:47.50
	1	TERRES ILLESCAS PEDRO	1995 50	27.92	27.92
	2	ZORNOZA MORENO ENRIQUE	1994 100	57.75	29.83
	3	TARIN DALMAU VICTOR	1994 150	1:23.52	25.77
	4	BERNABEU ARENAS JAVIER	1995 200	1:47.50	23.98
3	CATALUÑA		CATALUÑA	20,0	1:47.86
	1	JIMENEZ GARCIA GONZALO	1994 50	28.84	28.84
	2	PUIG GARRICH ALBERT	1994 100	58.18	29.34
	3	CALZADA MUÑOZ MARC	1995 150	1:23.79	25.61
	4	BALLESTEROS PERAL JESUS	1994 200	1:47.86	24.07
4	EXTREMADURA		EXTREMADURA	17,0	1:49.19
	1	VIÑUELAS CABANILLAS A.A.	1994 50	28.74	28.74
	2	MOGENA ESTEVEZ SERGIO	1994 100	59.04	30.30
	3	PEÑATO TARIFA FERNANDO	1994 150	1:25.33	26.29
	4	DURAN NAVIA MIGUEL	1995 200	1:49.19	23.86
5	ANDALUCIA		ANDALUCIA	15,0	1:50.24
	1	SANCHEZ PEREZ ALEJANDRO	1995 50	28.17	28.17
	2	DOMINGUEZ HUERTA PEDRO JOSE	1994 100	1:00.71	32.54
	3	PERALTA GALLEGO CARLOS	1994 150	1:26.72	26.01
	4	CABRERA JIMENEZ DAVID	1994 200	1:50.24	23.52

RT: RETIRADO

DES: DESCALIFICADO

NP: NO PRESENTADO

BAJ: BAJA



SW.RES_RELEVOS_PRUEBA_C

Información correcta a 12:16:01 04/02/2012

1 / 3

Sistemas de Información, MSL Software - www.msl.es





XXVIII CTO. ESPAÑA POR COMUNIDADES AUTONOMAS, 3 AL 5 DE FEBRERO 2012

Datos técnicos: Piscina de 50 m., Cronometraje Electrónico

MADRID

04/02/2012

R.E.: 1:39.79

C.N. ALCORCON

LAS PALMAS DE G.C.

22/07/2009

JUNIOR MASCULINO

RK	Fed. Terri	Nombre	Fed. Territorial	Pts.	Resultado
6	PAIS VASCO	P.VASCO		14,0	1:50.69
1	MUGIKA BIKUNA JON	1994 50	28.65		
2	ANSA OTXOA OIER	1995 100	1:00.16		
3	JUIZ LARRAÑAGA DAVID	1994 150	1:25.96		
4	AGUILAR URTXEGI OSKITZ	1995 200	1:50.69		
7	ARAGON	ARAGON		13,0	1:52.08
1	ERLES GARCIA JORGE	1994 50	29.37		
2	TRIVIÑO MACHIN JORGE	1995 100	1:00.61		
3	MORANDO PEREZ JAIME	1994 150	1:27.33		
4	GELLA MARTINEZ ALEJANDRO	1994 200	1:52.08		
8	CASTILLA LEON	CSTLEON		12,0	1:53.02
1	GIMENEZ LIÑARES DIEGO	1995 50	28.45		
2	ALARCIA BARTOLOME IÑIGO	1995 100	1:00.32		
3	DOMINGUEZ CASQUERO MIGUEL	1995 150	1:28.20		
4	VERGAZ BENITO GUILLERMO	1995 200	1:53.02		
9	GALICIA	GALICIA		11,0	1:54.03
1	FERNANDEZ GONZALEZ DIEGO	1994 50	30.51		
2	REY RODRIGUEZ JOSE RAMON	1994 100	1:02.20		
3	ORTIZ ANEIROS LORENZO	1995 150	1:28.26		
4	ALONSO GATO OSCAR	1995 200	1:54.03		
10	CASTILLA LA MANCHA	CSTMACHA		10,0	1:54.76
1	MORALES RODERO CARLOS	1994 50	30.39		
2	RUBIO JAREÑO SERGIO	1995 100	1:03.78		
3	RIVAS GALLEGO JAVIER	1995 150	1:29.76		
4	ALAMO GARCIA-ASENJO JOSE LUIS	1995 200	1:54.76		

RT: RETIRADO

DES: DESCALIFICADO

NP: NO PRESENTADO

BAJ: BAJA



SW.RES_RELEVOS_PRUEBA_C

Información correcta a 12:16:01 04/02/2012

2 / 3

Sistemas de Información, MSL Software - www.msl.es





XXVIII CTO. ESPAÑA POR COMUNIDADES AUTONOMAS, 3 AL 5 DE FEBRERO 2012

MADRID

Datos técnicos: Piscina de 50 m., Cronometraje Electrónico

04/02/2012

R.E.: 1:39.79 C.N. ALCORCON

LAS PALMAS DE G.C.

22/07/2009

JUNIOR MASCULINO

RK	Fed. Terri	Nombre	Fed. Territorial		Pts.	Resultado
11	NAVARRA		NAVARRA		9,0	1:57.72
1		ELUSTONDO SARRIGUREN IKER	1994	50 32.35 32.35		
2		SALGADO SAEZ JUAN	1995	100 1:03.48 31.13		
3		VIZCAY ALONSO MIKEL	1994	150 1:31.50 28.02		
4		PASCUAL BULDON RUBEN	1995	200 1:57.72 26.22		
	CANTABRIA		CANTABRIA		0,0	BAJ

RT: RETIRADO
NP: NO PRESENTADODES: DESCALIFICADO
BAJ: BAJA

SW.RES_RELEVOS_PRUEBA_C Información correcta a 12:16:01 04/02/2012

3 / 3

Sistemas de Información, MSL Software - www.msl.es





XXVIII CTO. ESPAÑA POR COMUNIDADES AUTONOMAS, 3 AL 5 DE FEBRERO 2012

Datos técnicos: Piscina de 50 m., Cronometraje Electrónico

MADRID

04/02/2012

R.E.:		4:03.98	ESPAÑA	SHANGHAI (CHN)				30/07/2011		
RK	Fed. Terri	Nombre	Fed. Territori	T.R.					Pts.	Resultado
1	CATALUÑA		CATALUÑA						30,0	4:11.98
	1	MORANT VARO LYDIA	1990	50	31.07	100	1:03.59			
					31.07		32.52			
	2	BADILLO DIAZ CONCEPCION	1986	150	1:36.33	200	2:13.52			
					32.74		37.19			
	3	IGNACIO SORRIBES JUDIT	1994	250	2:42.22	300	3:14.16			
				28.70		31.94				
	4	BELMONTE GARCIA MIREIA	1990	350	3:42.21	400	4:11.98			
				28.05		29.77				
2	GALICIA		GALICIA						24,0	4:20.10
	1	PRESAS PEREZ SANDRA	1990	50	32.68	100	1:08.35			
					32.68		35.67			
	2	PEREZ FDEZ.DE CORDOBA AURORA	1991	150	1:41.05	200	2:20.01			
					32.70		38.96			
	3	ALVAREZ LIZ IRIA	1993	250	2:49.61	300	3:24.42			
				29.60		34.81				
	4	GOMEZ CORTES BEATRIZ	1994	350	3:50.92	400	4:20.10			
				26.50		29.18				
3	MADRID		MADRID						20,0	4:20.46
	1	MOYANO GUILLEN CRISTINA	1992	50	33.00	100	1:07.80			
					33.00		34.80			
	2	VADILLO FERNANDEZ ANA ISABEL	1993	150	1:43.25	200	2:23.19			
					35.45		39.94			
	3	JEDRZEJCZAK OTYLIA**	1983	250	2:51.15	300	3:23.53			
				27.96		32.38				
	4	CASTRO ORTEGA PATRICIA	1992	350	3:51.07	400	4:20.46			
				27.54		29.39				
4	ANDALUCIA		ANDALUCIA						17,0	4:24.93
	1	GALLEGOS RODRIGUEZ LAURA	1990	50	32.27	100	1:07.24			
					32.27		34.97			
	2	GUTIERREZ PEÑA TERESA	1993	150	1:42.03	200	2:20.75			
					34.79		38.72			
	3	HERNANDEZ GARCIA BLANCA	1993	250	2:50.87	300	3:25.83			
				30.12		34.96				
	4	SUTOLO CATALAN CRISTINA	1991	350	3:54.03	400	4:24.93			
				28.20		30.90				
5	CDAD. VALENCIANA		CVALENCIANA						15,0	4:25.45
	1	MUÑOZ DEL CAMPO LIDON	1995	50	31.98	100	1:05.77			
					31.98		33.79			
	2	LASTRA SANCHIS RAQUEL	1988	150	1:40.89	200	2:23.10			
					35.12		42.21			
	3	GUTIERREZ TABOADA LAURA	1991	250	2:51.17	300	3:25.59			
				28.07		34.42				
	4	SAN ANTONIO PELECHA ANDREA	1994	350	3:54.45	400	4:25.45			
				28.86		31.00				

RT: RETIRADO
NP: NO PRESENTADODES: DESCALIFICADO
BAJ: BAJA

SW.RES_RELEVOS_PRUEBA.50- Información correcta a 12:27:11 04/02/2012

1 / 3

Sistemas de Información, MSL Software - www.msl.es





XXVIII CTO. ESPAÑA POR COMUNIDADES AUTONOMAS, 3 AL 5 DE FEBRERO 2012

MADRID

Datos técnicos: Piscina de 50 m., Cronometraje Electrónico

04/02/2012


R.E.:		4:03.98	ESPAÑA		SHANGHAI (CHN)				30/07/2011	
RK	Fed. Terri	Nombre	Fed. Territori	T.R.					Pts.	Resultado
6		PAIS VASCO	P.VASCO						14,0	4:28.16
	1	SASETA ESTEBANEZ ANE	1983	50	31.37	100	1:04.17			
					31.37		32.80			
	2	DE ARRIBA LOPEZ VANESA	1995	150	1:40.75	200	2:22.35			
					36.58		41.60			
	3	URIBARRI RIVAS GARAZI	1994	250	2:53.07	300	3:29.63			
					30.72		36.56			
4	GORBEA LORENZO ILUNE	1986	350	3:57.20	400	4:28.16				
					27.57		30.96			
7		ARAGON	ARAGON						13,0	4:36.42
	1	ESTEBAN CIDRAQUE CLAUDIA	1994	50	34.47	100	1:09.90			
					34.47		35.43			
	2	GARZON MONTERO ALICIA	1997	150	1:46.58	200	2:27.71			
					36.68		41.13			
	3	SEBASTIAN SANCHEZ ELISABET	1987	250	2:59.06	300	3:36.63			
					31.35		37.57			
4	ACED CASTILLERO AINHOA	1992	350	4:05.66	400	4:36.42				
					29.03		30.76			
8		CASTILLA LEON	CSTLEON						12,0	4:36.75
	1	CASTRO PEREZ LAURA	1992	50	32.24	100	1:06.99			
					32.24		34.75			
	2	GUERRERO VICARIO NAZARET	1995	150	1:44.58	200	2:27.12			
					37.59		42.54			
	3	PELAEZ MARZO CELIA	1995	250	2:58.86	300	3:35.95			
					31.74		37.09			
4	MERAYO YECORA SARA	1995	350	4:05.42	400	4:36.75				
					29.47		31.33			
9		CASTILLA LA MANCHA	CSTMANCHA						11,0	4:40.71
	1	GAMERO FUENTES ALICIA	1995	50	33.77	100	1:10.83			
					33.77		37.06			
	2	ARROYO CUENCA ALICIA	1994	150	1:46.60	200	2:29.72			
					35.77		43.12			
	3	GONZALEZ MEGIA PATRICIA	1993	250	3:01.08	300	3:39.13			
					31.36		38.05			
4	GUZMAN PECES IRENE	1993	350	4:07.69	400	4:40.71				
					28.56		33.02			
10		EXTREMADURA	EXTREMADURA						10,0	4:43.35
	1	BARRADO GONZALEZ PAULA	1998	50	35.22	100	1:15.08			
					35.22		39.86			
	2	LOZANO BECERRO SARA	1995	150	1:49.86	200	2:31.57			
					34.78		41.71			
	3	SELLER CORONA LUCIA	1995	250	3:02.74	300	3:41.92			
					31.17		39.18			
4	RODRIGUEZ MARTIN AGUEDA	1989	350	4:11.02	400	4:43.35				
					29.10		32.33			

RT: RETIRADO
NP: NO PRESENTADODES: DESCALIFICADO
BAJ: BAJA

SW.RES_RELEVOS_PRUEBA.50- Información correcta a 12:27:11 04/02/2012

2 / 3

Sistemas de Información, MSL Software - www.msl.es





XXVIII CTO. ESPAÑA POR COMUNIDADES AUTÓNOMAS, 3 AL 5 DE FEBRERO 2012

MADRID

Datos técnicos: Piscina de 50 m., Cronometraje Electrónico

04/02/2012

R.E.:		4:03.98	ESPAÑA	SHANGHAI (CHN)				30/07/2011	
RK	Fed. Terri	Nombre		Fed. Territori	T.R.			Pts.	Resultado
11		CANTABRIA		CANTABRIA				9,0	4:52.23
	1	CASUSO PAZ MARINA		1994	50	35.66	100	1:13.97	
						35.66		38.31	
	2	GARCIA TRUEBA EMMA		1986	150	1:50.90	200	2:32.35	
						36.93		41.45	
	3	GONZALEZ PERAL CLAUDIA		1995	250	3:06.99	300	3:48.60	
						34.64		41.61	
	4	UBIERNA MAÑES MARIA		1994	350	4:19.33	400	4:52.23	
						30.73		32.90	
12		NAVARRA		NAVARRA				8,0	4:55.86
	1	IRIGOYEN INDAVE NAIARA		1995	50	36.76	100	1:14.40	
						36.76		37.64	
	2	PALOMO FUENTETAJA NAIARA		1995	150	1:54.63	200	2:41.16	
						40.23		46.53	
	3	EZCURDIA RAZQUIN NEREA		1994	250	3:14.28	300	3:52.76	
						33.12		38.48	
	4	ETXEBERRIA GARCIA OLATZ		1994	350	4:23.08	400	4:55.86	
						30.32		32.78	

RT: RETIRADO
NP: NO PRESENTADODES: DESCALIFICADO
BAJ: BAJA

SW.RES_RELEVOS_PRUEBA.50- Información correcta a 12:27:11 04/02/2012

3 / 3

MSL SPORTEC Sistemas de Información, MSL Software - www.msl.es





XXVIII CTO. ESPAÑA POR COMUNIDADES AUTONOMAS, 3 AL 5 DE FEBRERO 2012

MADRID

Datos técnicos: Piscina de 50 m., Cronometraje Electrónico

04/02/2012

R.E.:	1:57.83	COSTA SCHMID MELANIE	SHANGHAI (CHN)	26/07/2011
MN 15A:	2:04.03	CASTRO ORTEGA PATRICIA	TERRASSA	04/08/2007
MN 16A:	2:00.45	CASTRO ORTEGA PATRICIA	BELGRADO (SBR)	02/08/2008

RK	Licencia	Nombre	Año	Fed. Ter	T.R.		Pts.	Resultado
1	002715518	ANDREA LOPE IRENE	1996	MADRID		50 29.50 100 1:01.17 150 1:33.34 200 2:04.45 29.50 31.67 32.17 31.11	22,0	2:04.45
2	039417207	TRIOLA MARTI BERTA	1997	CATALUÑ		50 29.84 100 1:02.39 150 1:35.79 200 2:08.13 29.84 32.55 33.40 32.34	19,0	2:08.13
3	0X7744069	FURQUIM COUTINHO ANA CAROLINA	1996	ANDALU		50 30.21 100 1:02.88 150 1:35.81 200 2:08.30 30.21 32.67 32.93 32.49	17,0	2:08.30
4	080084160	GALLARDO CARAPETO FATIMA	1997	EXTREM		50 29.54 100 1:01.63 150 1:35.23 200 2:08.69 29.54 32.09 33.60 33.46	16,0	2:08.69
5	099162417	COSÍN MARTÍNEZ SARA	1997	CVALENC		50 30.43 100 1:03.70 150 1:37.70 200 2:11.42 30.43 33.27 34.00 33.72	15,0	2:11.42
6	078811704	HERMO SANTOS ESMERALDA	1997	GALICIA		50 31.40 100 1:04.40 150 1:38.66 200 2:13.07 31.40 33.00 34.26 34.41	14,0	2:13.07
7	018061741	CELIQUETA CASO MARIA	1996	ARAGON		50 31.69 100 1:06.17 150 1:40.31 200 2:13.08 31.69 34.48 34.14 32.77	13,0	2:13.08
8	079076995	LANDALUZE ISASI JONE	1996	P.VASCO		50 31.63 100 1:06.31 150 1:41.65 200 2:15.90 31.63 34.68 35.34 34.25	12,0	2:15.90
9	070268508	MERINO NUÑEZ ISABEL	1997	CSTLEON		50 32.33 100 1:07.47 150 1:43.46 200 2:20.33 32.33 35.14 35.99 36.87	11,0	2:20.33
10	073137020	LOPEZ LLAMAZARES NAIA	1997	NAVARR		50 32.98 100 1:09.33 150 1:48.26 200 2:26.14 32.98 36.35 38.93 37.88	10,0	2:26.14
11	003941267	DURAN BAUMANN AYMARA	1996	CSTMAN		50 33.94 100 1:10.88 150 1:49.33 200 2:26.90 33.94 36.94 38.45 37.57	9,0	2:26.90
12	072183202	SERRANO SAN MARTIN ESTHER	1997	CANTAB		50 32.22 100 1:09.03 150 1:48.64 200 2:26.98 32.22 36.81 39.61 38.34	8,0	2:26.98

RT: RETIRADO

DES: DESCALIFICADO

NP: NO PRESENTADO

BAJ: BAJA

SW.RESULTADOS_PRUEBA.51-2 Información correcta a 17:38:05 04/02/2012

1 / 1

SPORTEC Sistemas de Información, MSL Software - www.msl.es





XXVIII CTO. ESPAÑA POR COMUNIDADES AUTONOMAS, 3 AL 5 DE FEBRERO 2012

MADRID

Datos técnicos: Piscina de 50 m., Cronometraje Electrónico

04/02/2012

R.E.:	1:54.92	WILDEBOER FABER ASCHWIN	ROMA (ITA)	31/07/2009
MN17A:	2:04.16	VERA GOMEZ ALEX	LAS PALMAS DE G.C.	24/07/2009
MN18A:	1:59.66	WILDEBOER FABER ASCHWIN	CADIZ	04/03/2004

RK	Licencia	Nombre	Año	Fed. Ter	T.R.		Pts.	Resultado
1	053483035	REGUEIRA SUAREZ RUFINO	1990	P.VASCO		50 29.30 100 1:00.91 150 1:33.13 200 2:04.41 29.30 31.61 32.22 31.28	22,0	2:04.41
2	076648655	MCMANEMY BARRERA MATTHEW	1993	ANDALU		50 29.27 100 1:01.11 150 1:33.68 200 2:05.13 29.27 31.84 32.57 31.45	19,0	2:05.13
3	053332298	RANDO GALVEZ J.MIGUEL	1988	CATALUÑ		50 28.91 100 1:01.22 150 1:34.65 200 2:06.99 28.91 32.31 33.43 32.34	17,0	2:06.99
4	053615907	GONZALEZ DE LA FLOR ANGEL	1991	MADRID		50 31.26 100 1:04.34 150 1:36.77 200 2:07.60 31.26 33.08 32.43 30.83	16,0	2:07.60
5	074373014	VIVES GOMIS CARLOS	1988	CVALENC		50 31.09 100 1:03.80 150 1:36.62 200 2:08.64 31.09 32.71 32.82 32.02	15,0	2:08.64
6	070906769	GARCIA MARTIN ALEJANDRO	1993	CSTLEON		50 30.48 100 1:03.16 150 1:36.25 200 2:09.58 30.48 32.68 33.09 33.33	14,0	2:09.58
7	072984086	REQUENO SOLER CARLOS	1988	ARAGON		50 30.83 100 1:04.05 150 1:38.01 200 2:11.17 30.83 33.22 33.96 33.16	13,0	2:11.17
8	045862302	TABOADA VILA ALBERTO	1987	GALICIA		50 31.79 100 1:05.35 150 1:39.24 200 2:13.21 31.79 33.56 33.89 33.97	12,0	2:13.21
9	080092161	GOMEZ LARA EDUARDO RAFAEL	1994	EXTREM		50 32.25 100 1:07.23 150 1:43.09 200 2:18.59 32.25 34.98 35.86 35.50	11,0	2:18.59
10	076657471	GAZQUEZ SANCHEZ JESUS	1989	CSTMAN		50 32.29 100 1:07.13 150 1:43.21 200 2:19.01 32.29 34.84 36.08 35.80	10,0	2:19.01
11	015222120	PINILLOS LOPEZ DIEGO	1991	LA RIOJA		50 31.36 100 1:07.05 150 1:43.09 200 2:19.71 31.36 35.69 36.04 36.62	9,0	2:19.71
12	013720175	SARO GOMEZ JUAN	1993	CANTAB		50 31.98 100 1:07.16 150 1:40.83 200 2:20.02 31.98 35.18 33.67 39.19	8,0	2:20.02
13	073120823	VIZCAY ALONSO ANDER	1992	NAVARR		50 33.04 100 1:09.07 150 1:45.85 200 2:21.88 33.04 36.03 36.78 36.03	7,0	2:21.88

RT: RETIRADO

DES: DESCALIFICADO

NP: NO PRESENTADO

BAJ: BAJA

SW.RESULTADOS_PRUEBA.52-2 Información correcta a 17:44:00 04/02/2012

1 / 1

SPORTEC Sistemas de Información, MSL Software - www.msl.es





XXVIII CTO. ESPAÑA POR COMUNIDADES AUTONOMAS, 3 AL 5 DE FEBRERO 2012

MADRID

Datos técnicos: Piscina de 50 m., Cronometraje Electrónico

04/02/2012

R.E.:	2:06.25	BELMONTE GARCIA MIREIA	MADRID	31/03/2011
MN 15A:	2:10.06	IGNACIO SORRIBES JUDIT	LAS PALMAS DE G.C.	21/07/2009
MN 16A:	2:10.11	IGNACIO SORRIBES JUDIT	SINGAPUR (SIN)	16/08/2010

RK	Licencia	Nombre	Año	Fed. Ter	T.R.		Pts.	Resultado
1	000946399	JEDRZEJCZAK OTYLIA**	1983	MADRID		50 29.50 100 1:02.43 150 1:35.95 200 2:10.14 29.50 32.93 33.52 34.19	22,0	2:10.14
2	043540480	BELMONTE GARCIA MIREIA	1990	CATALUÑ		50 31.41 100 1:05.60 150 1:38.68 200 2:10.48 31.41 34.19 33.08 31.80	19,0	2:10.48
3	053254379	GUTIERREZ TABOADA LAURA	1991	CVALENC		50 31.07 100 1:06.04 150 1:41.17 200 2:16.24 31.07 34.97 35.13 35.07	17,0	2:16.24
4	076441887	HERNANDEZ GARCIA BLANCA	1993	ANDALU		50 31.53 100 1:07.11 150 1:44.02 200 2:21.29 31.53 35.58 36.91 37.27	16,0	2:21.29
5	044664302	ALVAREZ LIZ IRIA	1993	GALICIA		50 31.42 100 1:06.53 150 1:43.65 200 2:21.92 31.42 35.11 37.12 38.27	15,0	2:21.92
6	071038536	PELAEZ MARZO CELIA	1995	CSTLEON		50 33.68 100 1:11.40 150 1:49.81 200 2:28.67 33.68 37.72 38.41 38.86	14,0	2:28.67
7	073023722	PEREZ USIETO PAOLA	1997	ARAGON		50 34.21 100 1:12.40 150 1:51.92 200 2:31.67 34.21 38.19 39.52 39.75	13,0	2:31.67
8	045750942	URIBARRI RIVAS GARAZI	1994	P.VASCO		50 33.23 100 1:11.82 150 1:53.17 200 2:34.65 33.23 38.59 41.35 41.48	12,0	2:34.65
9	080098551	SELLER CORONA LUCIA	1995	EXTREM		50 32.87 100 1:14.57 150 1:54.77 200 2:38.31 32.87 41.70 40.20 43.54	11,0	2:38.31
10	072818000	EZCURDIA RAZQUIN NEREA	1994	NAVARR		50 33.96 100 1:13.98 150 1:56.36 200 2:40.55 33.96 40.02 42.38 44.19	10,0	2:40.55
11	071357576	GONZALEZ MEGIA PATRICIA	1993	CSTMAN		50 34.87 100 1:14.87 150 1:58.24 200 2:44.39 34.87 40.00 43.37 46.15	9,0	2:44.39

RT: RETIRADO

DES: DESCALIFICADO

NP: NO PRESENTADO

BAJ: BAJA

SW.RESULTADOS_PRUEBA.53-2 Información correcta a 17:50:46 04/02/2012

1 / 1

SPORTEC Sistemas de Información, MSL Software - www.msl.es





XXVIII CTO. ESPAÑA POR COMUNIDADES AUTONOMAS, 3 AL 5 DE FEBRERO 2012

MADRID

Datos técnicos: Piscina de 50 m., Cronometraje Electrónico

04/02/2012

R.E.:	2:09.69	ALVAREZ CARABALLO MELQUIADES	PESCARA (ITA)	29/06/2009
MN17A:	2:18.01	PERELLO FERRER MARC	DOHA (QAT)	09/12/2009
MN18A:	2:15.39	GARCIA ORTIZ SERGIO	CADIZ	14/04/2007

RK	Licencia	Nombre	Año	Fed. Ter	T.R.		Pts.	Resultado
1	048131817	BALLESTER PUIG JOAN	1995	CATALUÑA	50	32.02	22,0	2:19.49
					100	1:07.82		
					150	1:43.82		
					200	2:19.49		
						32.02		
						35.80		
						36.00		
						35.67		
2	051134337	CANO HUEROS DANIEL	1994	MADRID	50	32.44	19,0	2:20.01
					100	1:08.08		
					150	1:44.19		
					200	2:20.01		
						32.44		
						35.64		
						36.11		
						35.82		
3	028837252	DOMINGUEZ HUERTA PEDRO JOSE	1994	ANDALU	50	33.45	17,0	2:20.92
					100	1:09.22		
					150	1:44.97		
					200	2:20.92		
						33.45		
						35.77		
						35.75		
						35.95		
4	076042074	MOGENA ESTEVEZ SERGIO	1994	EXTREM	50	33.45	16,0	2:30.97
					100	1:10.93		
					150	1:50.98		
					200	2:30.97		
						33.45		
						37.48		
						40.05		
						39.99		
5	072821704	SALGADO SAEZ JUAN	1995	NAVARR	50	34.41	15,0	2:31.17
					100	1:12.77		
					150	1:51.89		
					200	2:31.17		
						34.41		
						38.36		
						39.12		
						39.28		
6	053249351	HERNANDEZ ESPAÑA JAVIER	1995	CVALENC	50	34.68	14,0	2:32.11
					100	1:12.97		
					150	1:52.43		
					200	2:32.11		
						34.68		
						38.29		
						39.46		
						39.68		
7	072489521	ANSA OTXOA OIER	1995	P.VASCO	50	35.05	13,0	2:34.93
					100	1:14.75		
					150	1:55.33		
					200	2:34.93		
						35.05		
						39.70		
						40.58		
						39.60		
8	072178608	GUTIERREZ CUESTA ARMANDO	1994	CANTAB	50	36.06	12,0	2:36.37
					100	1:16.27		
					150	1:56.40		
					200	2:36.37		
						36.06		
						40.21		
						40.13		
						39.97		
9	078809906	REY RODRIGUEZ JOSE RAMON	1994	GALICIA	50	35.56	11,0	2:40.62
					100	1:17.03		
					150	1:58.66		
					200	2:40.62		
						35.56		
						41.47		
						41.63		
						41.96		
10	005716690	PEREZ FIZ JESUS	1994	CSTMAN	50	37.38	10,0	2:52.38
					100	1:20.90		
					150	2:06.39		
					200	2:52.38		
						37.38		
						43.52		
						45.49		
						45.99		
	077132413	TRIVIÑO MACHIN JORGE	1995	ARAGON			0,0	DES
	071302146	ALARCIA BARTOLOME IÑIGO	1995	CSTLEON			0,0	DES

RT: RETIRADO
NP: NO PRESENTADODES: DESCALIFICADO
BAJ: BAJA



XXVIII CTO. ESPAÑA POR COMUNIDADES AUTONOMAS, 3 AL 5 DE FEBRERO 2012

MADRID

Datos técnicos: Piscina de 50 m., Cronometraje Electrónico

04/02/2012

R.E.:	26.78	SAN JUAN CISNEROS ANGELA	BARCELONA	24/07/2007
MN 15A:	27.79	IGNACIO SORRIBES JUDIT	MALAGA	05/04/2009
MN 16A:	27.01	MARTI ARASA ANNA AIDA	DOHA (QAT)	09/12/2009

RK	Licencia	Nombre	Año	Fed. Ter	T.R.	Pts.	Resultado
1	047469809	SANCHEZ RODRIGUEZ MARIA	1996	MADRID	50 --- 29.02 29.02	22,0	29.02
2	047321688	SANCHEZ OCHOA PAULA	1997	CATALUÑ	50 --- 29.47 29.47	19,0	29.47
3	046071550	ESCALANTE RUIZ CARMEN	1997	ANDALU	50 --- 29.61 29.61	17,0	29.61
4	044528709	PONZ LLEDO HELENA	1996	CVALENC	50 --- 30.32 30.32	16,0	30.32
5	078811704	HERMO SANTOS ESMERALDA	1997	GALICIA	50 --- 30.37 30.37	15,0	30.37
6	022760239	GARCÍA DUNJÓ JULENE	1997	P.VASCO	50 --- 31.05 31.05	14,0	31.05
7	077133601	MARTIN VILLUENDAS VANESA	1996	ARAGON	50 --- 31.36 31.36	13,0	31.36
8	045320072	RODRIGUEZ AGUILERA NOEMI	1997	MELILLA	50 --- 31.77 31.77	12,0	31.77
9	015503186	PEREZ BELTRAN PAULA	1997	CSTMAN	50 --- 31.92 31.92	11,0	31.92
10	009212406	PARDO DEL VIEJO LUZ	1996	EXTREM	50 --- 32.00 32.00	10,0	32.00
11	071312314	MARIN PORTUGAL JIMENA	1997	CSTLEON	50 --- 32.09 32.09	9,0	32.09
12	073436950	MUNARRIZ DIAZ DE CERIO PAULA	1996	NAVARR	50 --- 33.20 33.20	8,0	33.20

RT: RETIRADO
NP: NO PRESENTADODES: DESCALIFICADO
BAJ: BAJA



XXVIII CTO. ESPAÑA POR COMUNIDADES AUTONOMAS, 3 AL 5 DE FEBRERO 2012

MADRID

Datos técnicos: Piscina de 50 m., Cronometraje Electrónico

04/02/2012

R.E.:	25.49	HERRAEZ DE LA CALLE ARACELI	MALAGA	02/04/2009
MN 15A:	26.51	CHAPARRO CANELA PALMIRA	CN SABADELL	03/07/2011
MN 16A:	26.48	RODRIGUEZ ALIBERAS CLARA	MALAGA	04/04/2009

RK	Licencia	Nombre	Año	Fed. Ter	T.R.	Pts.	Resultado
1	047731151	REGUART OTO NOELI	1991	CATALUÑ	50 --- 26.95 26.95	20,5	26.95
1	044862790	JIMENEZ PEREZ IRENE	1992	CVALENC	50 --- 26.95 26.95	20,5	26.95
3	044560288	GORBEA LORENZO ILUNE	1986	P.VASCO	50 --- 27.04 27.04	17,0	27.04
4	053844466	HERRERO ANSOLEAGA CARMEN	1995	MADRID	50 --- 27.54 27.54	16,0	27.54
5	030231431	SUTILO CATALAN CRISTINA	1991	ANDALU	50 --- 27.59 27.59	15,0	27.59
6	003936406	GUZMAN PECES IRENE	1993	CSTMAN	50 --- 27.77 27.77	14,0	27.77
7	073006106	ACED CASTILLERO AINHOA	1992	ARAGON	50 --- 28.13 28.13	13,0	28.13
8	079340609	MARTINEZ CANOSA RAQUEL	1991	GALICIA	50 --- 28.44 28.44	12,0	28.44
9	071531337	MERAYO YECORA SARA	1995	CSTLEON	50 --- 28.84 28.84	11,0	28.84
10	076056665	ALONSO ÁVILA LAURA	1998	EXTREM	50 --- 28.87 28.87	10,0	28.87
11	072151832	GONZALEZ PERAL CLAUDIA	1995	CANTAB	50 --- 28.95 28.95	9,0	28.95
12	044645688	ETXEBERRIA GARCIA OLATZ	1994	NAVARR	50 --- 29.02 29.02	8,0	29.02
13	016622769	MUÑOZ URDIALES NATALIA	1994	LA RIOJA	50 --- 29.18 29.18	7,0	29.18

RT: RETIRADO
NP: NO PRESENTADODES: DESCALIFICADO
BAJ: BAJA



XXVIII CTO. ESPAÑA POR COMUNIDADES AUTONOMAS, 3 AL 5 DE FEBRERO 2012

MADRID

Datos técnicos: Piscina de 50 m., Cronometraje Electrónico

04/02/2012

R.E.:	24.48	WILDEBOER FABER ASCHWIN	ROMA (ITA)	01/08/2009
MN17A:	26.61	WILDEBOER FABER ASCHWIN	PALMA DE MALLORCA	08/08/2003
MN18A:	25.85	WILDEBOER FABER ASCHWIN	CADIZ	06/03/2004

RK	Licencia	Nombre	Año	Fed. Ter	T.R.	Pts.	Resultado
1	050999948	SEGURA GUTIERREZ J.F.	1994	MADRID	50 --- 26.99	22,0	26.99
2	053771218	SANCHEZ PEREZ ALEJANDRO	1995	ANDALU	50 --- 28.20	19,0	28.20
3	053269126	VIÑUELAS CABANILLAS A.A.	1994	EXTREM	50 --- 28.44	17,0	28.44
4	071298750	GIMENEZ LIÑARES DIEGO	1995	CSTLEON	50 --- 28.62	16,0	28.62
5	047915688	JIMENEZ GARCIA GONZALO	1994	CATALUÑ	50 --- 28.65	15,0	28.65
6	044341553	MUGIKA BIKUNA JON	1994	P.VASCO	50 --- 28.83	14,0	28.83
7	020912884	QUEJIGO DEL VALLE PABLO	1995	CVALENC	50 --- 29.01	13,0	29.01
8	073023390	ERLES GARCIA JORGE	1994	ARAGON	50 --- 29.41	12,0	29.41
9	072068150	HERRAN DE LA GALA DARIO	1994	CANTAB	50 --- 29.81	11,0	29.81
10	045141584	BLANCO PEREZ ADRIAN	1994	GALICIA	50 --- 30.06	10,0	30.06
11	005716940	MORALES RODERO CARLOS	1994	CSTMAN	50 --- 31.26	9,0	31.26
12	073117796	ELUSTONDO SARRIGUREN IKER	1994	NAVARR	50 --- 32.39	8,0	32.39

RT: RETIRADO
NP: NO PRESENTADO

DES: DESCALIFICADO
BAJ: BAJA





XXVIII CTO. ESPAÑA POR COMUNIDADES AUTONOMAS, 3 AL 5 DE FEBRERO 2012

MADRID

Datos técnicos: Piscina de 50 m., Cronometraje Electrónico

04/02/2012

R.E.:	1:07.63	GARCIA URZAINQUI MARINA	PRAGA	12/07/2009
MN 15A:	1:07.63	GARCIA URZAINQUI MARINA	PRAGA	12/07/2009
MN 16A:	1:08.88	ALVAREZ PEREZ EVELYN	MALAGA	02/04/2009

RK	Licencia	Nombre	Año	Fed. Ter	T.R.		Pts.	Resultado
1	009214978	MARRERO MUÑOZ PALOMA	1996	EXTREM	50	34.44 1:13.07 34.44 38.63	22,0	1:13.07
2	049240250	GARCIA MARTINEZ SANDRA	1997	CATALUÑ	50	35.93 1:14.90 35.93 38.97	19,0	1:14.90
3	051006400	NULA FERNANDEZ ALEJANDRA	1997	MADRID	50	35.91 1:15.51 35.91 39.60	17,0	1:15.51
4	044348899	VARELA AZCUE NORA	1996	P.VASCO	50	35.25 1:16.06 35.25 40.81	16,0	1:16.06
5	003925821	PEINADO MARTIN MIRIAM	1996	CSTMAN	50	37.11 1:17.56 37.11 40.45	15,0	1:17.56
6	032724472	SANTALLA TRIGO LAURA	1996	GALICIA	50	36.70 1:17.80 36.70 41.10	14,0	1:17.80
7	077492414	GALLEGO MURCIA NURIA	1996	ANDALU	50	36.55 1:17.87 36.55 41.32	13,0	1:17.87
8	073008173	ALONSO ESCRICHE ANA	1997	ARAGON	50	37.75 1:19.83 37.75 42.08	12,0	1:19.83
9	074385347	PERAL GARCIA ALBA	1997	CVALENC	50	37.91 1:22.29 37.91 44.38	11,0	1:22.29
10	072083395	DO REGO JUAREZ PAULA	1997	CANTAB	50	38.55 1:23.25 38.55 44.70	10,0	1:23.25
11	071470101	DE CASTRO MARTINEZ PAULA	1996	CSTLEON	50	40.00 1:24.03 40.00 44.03	9,0	1:24.03
12	073431649	ZABALZA CUADRADO SAIOA	1997	NAVARR	50	41.00 1:26.82 41.00 45.82	8,0	1:26.82

RT: RETIRADO
NP: NO PRESENTADODES: DESCALIFICADO
BAJ: BAJA



XXVIII CTO. ESPAÑA POR COMUNIDADES AUTONOMAS, 3 AL 5 DE FEBRERO 2012

MADRID

Datos técnicos: Piscina de 50 m., Cronometraje Electrónico

04/02/2012

R.E.:	1:00.29	ZHIVANEVSKAYA NINA	EINDHOVEN (NED)	21/03/2008
MN 15A:	1:03.11	MUÑOZ DEL CAMPO LIDON	BARCELONA	25/07/2010
MN 16A:	1:02.93	MUÑOZ DEL CAMPO LIDON	MADRID	03/04/2011

RK	Licencia	Nombre	Año	Fed. Ter	T.R.		Pts.	Resultado
1	020045542	MORANT VARO LYDIA	1990	CATALUÑ	50	31.07 100 1:03.46 31.07 32.39	22,0	1:03.46
2	044558234	SASETA ESTEBANEZ ANE	1983	P.VASCO	50	31.53 100 1:04.24 31.53 32.71	19,0	1:04.24
3	020911656	MUÑOZ DEL CAMPO LIDON	1995	CVALENC	50	32.58 100 1:06.24 32.58 33.66	17,0	1:06.24
4	075901543	GALLEGOS RODRIGUEZ LAURA	1990	ANDALU	50	32.57 100 1:06.91 32.57 34.34	16,0	1:06.91
5	071530042	CASTRO PEREZ LAURA	1992	CSTLEON	50	32.05 100 1:07.06 32.05 35.01	15,0	1:07.06
6	052883763	MOYANO GUILLEN CRISTINA	1992	MADRID	50	33.28 100 1:08.56 33.28 35.28	14,0	1:08.56
7	044458714	PRESAS PEREZ SANDRA	1990	GALICIA	50	34.36 100 1:08.68 34.36 34.32	13,0	1:08.68
8	017768365	ESTEBAN CIDRAQUE CLAUDIA	1994	ARAGON	50	33.46 100 1:08.84 33.46 35.38	12,0	1:08.84
9	071721231	GAMERO FUENTES ALICIA	1995	CSTMAN	50	33.85 100 1:10.41 33.85 36.56	11,0	1:10.41
10	072189139	CASUSO PAZ MARINA	1994	CANTAB	50	35.74 100 1:13.54 35.74 37.80	10,0	1:13.54
11	073140180	IRIGOYEN INDAVE NAIARA	1995	NAVARR	50	36.34 100 1:13.67 36.34 37.33	9,0	1:13.67
12	076058471	BARRADO GONZALEZ PAULA	1998	EXTREM	50	36.82 100 1:15.69 36.82 38.87	8,0	1:15.69

RT: RETIRADO
NP: NO PRESENTADODES: DESCALIFICADO
BAJ: BAJA



XXVIII CTO. ESPAÑA POR COMUNIDADES AUTONOMAS, 3 AL 5 DE FEBRERO 2012

MADRID

Datos técnicos: Piscina de 50 m., Cronometraje Electrónico

04/02/2012

R.E.:	49.34	LORENTE GINESTA EDUARD	CADIZ	07/03/2004
MN17A:	50.88	MARTINEZ RODRIGUEZ AITOR	BARCELONA	23/07/2010
MN18A:	50.43	MARTINEZ RODRIGUEZ AITOR	BELGRADO (SBR)	08/07/2011

RK	Licencia	Nombre	Año	Fed. Ter	T.R.		Pts.	Resultado
1	053755475	MARTIN LOZOYA JORGE	1994	MADRID	50	25.80 52.66	22,0	52.66
2	077847057	CABRERA JIMENEZ DAVID	1994	ANDALU	50	25.11 52.88	19,0	52.88
3	073102364	TARIN DALMAU VICTOR	1994	CVALENC	50	25.96 53.14	17,0	53.14
4	047114638	CALZADA MUÑOZ MARC	1995	CATALUÑ	50	25.65 53.35	16,0	53.35
5	044349432	AZPIRI OLIVAN MARTIN	1994	P.VASCO	50	26.70 54.96	15,0	54.96
6	003904192	ALAMO GARCIA-ASENJO JOSE LUIS	1995	CSTMAN	50	26.14 55.29	14,0	55.29
7	012425914	VERGAZ BENITO GUILLERMO	1995	CSTLEON	50	26.92 55.39	13,0	55.39
8	018058826	GELLA MARTINEZ ALEJANDRO	1994	ARAGON	50	27.31 55.56	12,0	55.56
9	045862419	ALONSO GATO OSCAR	1995	GALICIA	50	26.95 55.80	11,0	55.80
10	076046733	PRIETO FLORES ALEJANDRO	1994	EXTREM	50	26.76 56.40	10,0	56.40
11	073415476	PASCUAL BULDON RUBEN	1995	NAVARR	50	28.14 57.83	9,0	57.83
	072155849	ROMERO PASCUAL DANIEL	1994	CANTAB			0,0	BAJ

RT: RETIRADO
NP: NO PRESENTADODES: DESCALIFICADO
BAJ: BAJA



XXVIII CTO. ESPAÑA POR COMUNIDADES AUTONOMAS, 3 AL 5 DE FEBRERO 2012

MADRID

Datos técnicos: Piscina de 50 m., Cronometraje Electrónico

04/02/2012

R.E.:	4:34.91	BELMONTE GARCIA MIREIA	MADRID	01/04/2011
MN 15A:	4:43.45	DASCA ROMEU CLAUDIA	LAS PALMAS DE G.C.	24/07/2009
MN 16A:	4:44.87	GOMEZ CORTES BEATRIZ	HELSINKI (FIN)	14/07/2010

RK	Licencia	Nombre	Año	Fed. Territori	T.R.	Pts.	Resultado									
1	053487155	VILAS VIDAL MARIA	1996	GALICIA		22,0	4:48.51									
	50	31.27	100	1:06.60	150	1:45.82	200	2:23.31	250	3:03.34	300	3:43.42	350	4:16.98	400	4:48.51
		31.27		35.33		39.22		37.49		40.03		40.08		33.56		31.53
2	049097038	HERRADON MORENO CARMEN	1996	MADRID		19,0	4:59.97									
	50	31.86	100	1:07.71	150	1:46.70	200	2:23.59	250	3:06.99	300	3:50.97	350	4:26.13	400	4:59.97
		31.86		35.85		38.99		36.89		43.40		43.98		35.16		33.84
3	047178225	ADELL CARPIO MONICA	1997	CATALUÑA		17,0	5:11.59									
	50	31.82	100	1:09.27	150	1:50.76	200	2:30.42	250	3:16.11	300	4:02.28	350	4:37.10	400	5:11.59
		31.82		37.45		41.49		39.66		45.69		46.17		34.82		34.49
4	076974733	ABOS HORCAS LAURA	1996	ARAGON		16,0	5:16.98									
	50	32.83	100	1:10.25	150	1:52.71	200	2:34.10	250	3:20.15	300	4:06.13	350	4:42.08	400	5:16.98
		32.83		37.42		42.46		41.39		46.05		45.98		35.95		34.90
5	073593193	COLUBI VILA MARINA	1996	CVALENCIANA		15,0	5:19.83									
	50	32.15	100	1:09.81	150	1:50.54	200	2:31.29	250	3:17.82	300	4:06.36	350	4:43.41	400	5:19.83
		32.15		37.66		40.73		40.75		46.53		48.54		37.05		36.42
6	079066717	PEREZ ZUBIETA IRUNE	1996	P.VASCO		14,0	5:23.08									
	50	33.94	100	1:12.91	150	1:56.64	200	2:37.44	250	3:24.24	300	4:10.08	350	4:48.28	400	5:23.08
		33.94		38.97		43.73		40.80		46.80		45.84		38.20		34.80
7	L00088054	ARCE TINEO LUCIANA	1997	ANDALUCIA		13,0	5:24.99									
	50	35.35	100	1:16.09	150	1:57.90	200	2:39.38	250	3:26.65	300	4:15.94	350	4:50.80	400	5:24.99
		35.35		40.74		41.81		41.48		47.27		49.29		34.86		34.19
8	009214978	MARRERO MUÑOZ PALOMA	1996	EXTREMADUR		12,0	5:25.76									
	50	32.79	100	1:11.37	150	1:55.53	200	2:40.92	250	3:25.19	300	4:10.06	350	4:48.30	400	5:25.76
		32.79		38.58		44.16		45.39		44.27		44.87		38.24		37.46
9	071312314	MARIN PORTUGAL JIMENA	1997	CSTLEON		11,0	5:37.49									
	50	33.46	100	1:12.55	150	1:57.01	200	2:40.86	250	3:30.87	300	4:21.38	350	4:59.21	400	5:37.49
		33.46		39.09		44.46		43.85		50.01		50.51		37.83		38.28
10	014313578	BAIDEZ CUENCA BELEN	1996	CSTMANCHA		10,0	5:40.62									
	50	35.62	100	1:17.12	150	2:01.07	200	2:45.50	250	3:35.85	300	4:26.68	350	5:03.82	400	5:40.62
		35.62		41.50		43.95		44.43		50.35		50.83		37.14		36.80

RT: RETIRADO

DES: DESCALIFICADO

NP: NO PRESENTADO

BAJ: BAJA

SW.RESULTADOS_PRUEBA.61-4 Información correcta a 18:27:08 04/02/2012

1 / 1

MSL SISTEMAS DE INFORMACIÓN, MSL SOFTWARE - www.msl.es





XXVIII CTO. ESPAÑA POR COMUNIDADES AUTONOMAS, 3 AL 5 DE FEBRERO 2012

MADRID

Datos técnicos: Piscina de 50 m., Cronometraje Electrónico

04/02/2012

R.E.:	14:57.47	RIVERA MIRANDA MARCO	ROMA (ITA)	01/08/2009
MN17A:	15:24.32	MANTAS MOTA ADRIAN	PRAGA	09/07/2009
MN18A:	15:33.07	NUÑEZ MOLANO JAVIER	TUNEZ	07/09/2001

RK	Licencia	Nombre				Año	Fed. Territori	T.R.											Pts.	Resultado
1	043182823	SANCHEZ TORRENS MARC				1992 CATALUÑA										22,0	15:45.84			
50	28.65	100	1:00.04	150	1:31.60	200	2:03.09	250	2:34.70	300	3:05.93	350	3:37.36	400	4:08.71	450	4:40.12	500	5:11.38	
	28.65		31.39		31.56		31.49		31.61		31.23		31.43		31.35		31.41		31.26	
550	5:42.64	600	6:13.99	650	6:45.64	700	7:17.09	750	7:48.85	800	8:20.23	850	8:51.87	900	9:23.41	950	9:55.33	1000	10:26.85	
	31.26		31.35		31.65		31.45		31.76		31.38		31.64		31.54		31.92		31.52	
1050	10:58.44	1100	11:30.17	1150	12:01.98	1200	12:33.68	1250	13:06.15	1300	13:38.23	1350	14:10.58	1400	14:42.66	1450	15:14.96	1500	15:45.84	
	31.59		31.73		31.81		31.70		32.47		32.08		32.35		32.08		32.30		30.88	
2	044593704	FERNANDEZ ORDOÑEZ JAVIER				1989 MADRID										19,0	16:15.58			
50	29.65	100	1:01.03	150	1:33.26	200	2:04.88	250	2:37.33	300	3:09.03	350	3:41.76	400	4:13.74	450	4:46.51	500	5:18.64	
	29.65		31.38		32.23		31.62		32.45		31.70		32.73		31.98		32.77		32.13	
550	5:51.57	600	6:23.86	650	6:56.67	700	7:29.15	750	8:02.58	800	8:35.46	850	9:09.07	900	9:41.88	950	10:15.38	1000	10:48.11	
	32.93		32.29		32.81		32.48		33.43		32.88		33.61		32.81		33.50		32.73	
1050	11:21.55	1100	11:54.19	1150	12:27.81	1200	13:00.68	1250	13:33.86	1300	14:06.58	1350	14:39.59	1400	15:11.87	1450	15:44.65	1500	16:15.58	
	33.44		32.64		33.62		32.87		33.18		32.72		33.01		32.28		32.78		30.93	
3	026261165	SNELSON KILBRIDE THOMAS				1990 ANDALUCIA										17,0	16:17.04			
50	29.95	100	1:02.20	150	1:34.75	200	2:07.31	250	2:39.80	300	3:12.41	350	3:44.99	400	4:17.47	450	4:49.40	500	5:21.73	
	29.95		32.25		32.55		32.56		32.49		32.61		32.58		32.48		31.93		32.33	
550	5:54.01	600	6:26.38	650	6:58.56	700	7:31.13	750	8:03.73	800	8:36.55	850	9:09.51	900	9:42.40	950	10:15.23	1000	10:47.96	
	32.28		32.37		32.18		32.57		32.60		32.82		32.96		32.89		32.83		32.73	
1050	11:21.06	1100	11:54.14	1150	12:27.20	1200	13:00.35	1250	13:33.84	1300	14:07.10	1350	14:40.26	1400	15:13.08	1450	15:45.31	1500	16:17.04	
	33.10		33.08		33.06		33.15		33.49		33.26		33.16		32.82		32.23		31.73	
4	053798301	DAVILA LUSTRES MANUEL				1996 GALICIA										16,0	16:18.96			
50	29.63	100	1:01.19	150	1:33.64	200	2:05.69	250	2:38.21	300	3:10.41	350	3:43.24	400	4:15.63	450	4:48.94	500	5:21.66	
	29.63		31.56		32.45		32.05		32.52		32.20		32.83		32.39		33.31		32.72	
550	5:55.02	600	6:27.78	650	7:00.97	700	7:33.81	750	8:07.27	800	8:40.56	850	9:13.82	900	9:46.63	950	10:19.81	1000	10:52.66	
	33.36		32.76		33.19		32.84		33.46		33.29		33.26		32.81		33.18		32.85	
1050	11:25.69	1100	11:58.31	1150	12:31.01	1200	13:03.80	1250	13:36.80	1300	14:09.71	1350	14:42.55	1400	15:14.83	1450	15:47.49	1500	16:18.96	
	33.03		32.62		32.70		32.79		33.00		32.91		32.84		32.28		32.66		31.47	
5	045947760	ZABALO SAN JUAN JULEN				1993 P.VASCO										15,0	16:21.61			
50	29.53	100	1:01.07	150	1:33.53	200	2:05.87	250	2:38.18	300	3:10.50	350	3:43.20	400	4:15.73	450	4:48.45	500	5:20.96	
	29.53		31.54		32.46		32.34		32.31		32.32		32.70		32.53		32.72		32.51	
550	5:53.59	600	6:26.16	650	6:58.97	700	7:31.74	750	8:05.12	800	8:38.25	850	9:11.39	900	9:44.60	950	10:18.15	1000	10:51.67	
	32.63		32.57		32.81		32.77		33.38		33.13		33.14		33.21		33.55		33.52	
1050	11:25.31	1100	11:58.82	1150	12:32.07	1200	13:05.52	1250	13:38.39	1300	14:11.67	1350	14:44.70	1400	15:17.77	1450	15:50.18	1500	16:21.61	
	33.64		33.51		33.25		33.45		32.87		33.28		33.03		33.07		32.41		31.43	
6	020485033	BENAGES SIMO VICTOR				1988 C.VALENCIANA										14,0	16:55.65			
50	30.51	100	1:04.55	150	1:38.58	200	2:13.08	250	2:47.19	300	3:21.67	350	3:55.85	400	4:30.48	450	5:04.63	500	5:38.55	
	30.51		34.04		34.03		34.50		34.11		34.48		34.18		34.63		34.15		33.92	
550	6:12.80	600	6:46.97	650	7:20.81	700	7:54.57	750	8:28.47	800	9:02.19	850	9:36.21	900	10:10.31	950	10:44.38	1000	11:18.45	
	34.25		34.17		33.84		33.76		33.90		33.72		34.02		34.10		34.07		34.07	
1050	11:52.01	1100	12:26.10	1150	13:00.06	1200	13:34.03	1250	14:08.07	1300	14:42.16	1350	15:16.00	1400	15:49.73	1450	16:22.69	1500	16:55.65	
	33.56		34.09		33.96		33.97		34.04		34.09		33.84		33.73		32.96		32.96	

RT: RETIRADO

DES: DESCALIFICADO

NP: NO PRESENTADO

BAJ: BAJA





XXVIII CTO. ESPAÑA POR COMUNIDADES AUTONOMAS, 3 AL 5 DE FEBRERO 2012

MADRID

Datos técnicos: Piscina de 50 m., Cronometraje Electrónico

04/02/2012

R.E.:	14:57.47	RIVERA MIRANDA MARCO	ROMA (ITA)	01/08/2009
MN17A:	15:24.32	MANTAS MOTA ADRIAN	PRAGA	09/07/2009
MN18A:	15:33.07	NUÑEZ MOLANO JAVIER	TUNEZ	07/09/2001

RK	Licencia	Nombre				Año	Fed. Territori	T.R.												Pts.	Resultado
7	071949419	GARZON GONZALEZ DAVID				1991CSTLEON											13,0	17:00.27			
50	29.75	100	1:02.36	150	1:35.00	200	2:08.52	250	2:41.51	300	3:15.13	350	3:48.60	400	4:22.77	450	4:56.75	500	5:31.02		
	29.75		32.61		32.64		33.52		32.99		33.62		33.47		34.17		33.98		34.27		
550	6:05.28	600	6:40.12	650	7:14.32	700	7:49.13	750	8:23.57	800	8:58.15	850	9:32.42	900	10:06.95	950	10:41.34	1000	11:16.30		
	34.26		34.84		34.20		34.81		34.44		34.58		34.27		34.53		34.39		34.96		
1050	11:50.48	1100	12:24.68	1150	12:59.02	1200	13:34.12	1250	14:08.71	1300	14:43.49	1350	15:17.78	1400	15:52.51	1450	16:26.32	1500	17:00.27		
	34.18		34.20		34.34		35.10		34.59		34.78		34.29		34.73		33.81		33.95		
8	076136671	CASTRO VALLE HECTOR				1993EXTREMADUR											12,0	17:32.35			
50	31.23	100	1:05.09	150	1:39.11	200	2:13.55	250	2:48.10	300	3:22.56	350	3:57.16	400	4:32.08	450	5:06.82	500	5:41.67		
	31.23		33.86		34.02		34.44		34.55		34.46		34.60		34.92		34.74		34.85		
550	6:16.51	600	6:52.13	650	7:27.61	700	8:02.94	750	8:38.57	800	9:14.10	850	9:49.78	900	10:25.05	950	11:01.05	1000	11:36.76		
	34.84		35.62		35.48		35.33		35.63		35.53		35.68		35.27		36.00		35.71		
1050	12:12.46	1100	12:48.18	1150	13:24.16	1200	14:00.04	1250	14:36.00	1300	15:11.81	1350	15:47.19	1400	16:22.42	1450	16:57.89	1500	17:32.35		
	35.70		35.72		35.98		35.88		35.96		35.81		35.38		35.23		35.47		34.46		
9	073007444	VERA BLANCO ALEJANDRO				1992ARAGON											11,0	17:53.44			
50	30.85	100	1:05.16	150	1:39.23	200	2:14.22	250	2:48.78	300	3:24.51	350	3:59.60	400	4:35.99	450	5:11.44	500	5:47.52		
	30.85		34.31		34.07		34.99		34.56		35.73		35.09		36.39		35.45		36.08		
550	6:23.60	600	7:00.08	650	7:36.17	700	8:12.57	750	8:48.66	800	9:24.86	850	10:00.65	900	10:37.30	950	11:13.55	1000	11:50.22		
	36.08		36.48		36.09		36.40		36.09		36.20		35.79		36.65		36.25		36.67		
1050	12:26.60	1100	13:03.35	1150	13:39.85	1200	14:16.53	1250	14:53.13	1300	15:29.63	1350	16:05.65	1400	16:42.24	1450	17:18.00	1500	17:53.44		
	36.38		36.75		36.50		36.68		36.60		36.50		36.02		36.59		35.76		35.44		
10	072192775	INGELMO GONZALEZ VICTOR				1996CANTABRIA											10,0	17:56.65			
50	30.82	100	1:05.19	150	1:39.99	200	2:15.36	250	2:51.45	300	3:26.97	350	4:03.02	400	4:38.83	450	5:15.02	500	5:51.11		
	30.82		34.37		34.80		35.37		36.09		35.52		36.05		35.81		36.19		36.09		
550	6:27.98	600	7:04.36	650	7:41.02	700	8:17.45	750	8:54.23	800	9:30.59	850	10:07.42	900	10:43.57	950	11:19.74	1000	11:55.80		
	36.87		36.38		36.66		36.43		36.78		36.36		36.83		36.15		36.17		36.06		
1050	12:32.45	1100	13:08.72	1150	13:45.23	1200	14:21.56	1250	14:57.96	1300	15:34.19	1350	16:10.58	1400	16:46.41	1450	17:22.32	1500	17:56.65		
	36.65		36.27		36.51		36.33		36.40		36.23		36.39		35.83		35.91		34.33		
11	005693815	DEL CERRO MARTÍN-ONDARZA JAIME				1988CSTMANCHA											9,0	18:22.10			
50	32.46	100	1:07.77	150	1:43.88	200	2:19.49	250	2:56.47	300	3:33.06	350	4:10.27	400	4:47.56	450	5:24.58	500	6:01.64		
	32.46		35.31		36.11		35.61		36.98		36.59		37.21		37.29		37.02		37.06		
550	6:38.06	600	7:14.37	650	7:51.22	700	8:27.96	750	9:04.77	800	9:41.79	850	10:19.05	900	10:56.03	950	11:33.62	1000	12:10.73		
	36.42		36.31		36.85		36.74		36.81		37.02		37.26		36.98		37.59		37.11		
1050	12:46.64	1100	13:24.21	1150	14:01.79	1200	14:39.17	1250	15:16.96	1300	15:54.92	1350	16:32.66	1400	17:09.70	1450	17:46.65	1500	18:22.10		
	35.91		37.57		37.58		37.38		37.79		37.96		37.74		37.04		36.95		35.45		

RT: RETIRADO DES: DESCALIFICADO

NP: NO PRESENTADO BAJ: BAJA

MSL SW.RESULTADOS_PRUEBA.62-1 Información correcta a 19:01:55 04/02/2012

2 / 2

SPORTEC Sistemas de Información, MSL Software - www.msl.es





XXVIII CTO. ESPAÑA POR COMUNIDADES AUTONOMAS, 3 AL 5 DE FEBRERO 2012

Datos técnicos: Piscina de 50 m., Cronometraje Electrónico

MADRID

04/02/2012

R.E.: 7:21.73 ESPAÑA PESCARA (ITA) 21/06/2009

JUNIOR MASCULINO

RK	Fed. Terri	Nombre	Fed. Territorial	Pts.	Resultado
1	MADRID	MADRID		30,0	7:39.20
	1	SEGURA GUTIERREZ J.F.	1994 50 26.42 100 55.00 150 1:25.36 200 1:54.23		
			26.42 28.58 30.36 28.87		
	2	CABALLERO CASANOVAS JAVIER	1995 250 2:20.74 300 2:49.34 350 3:19.98 400 3:52.20		
			26.51 28.60 30.64 32.22		
	3	VALDIVIA CAÑIZARES JOSE MANUEL	1994 450 4:18.54 500 4:47.60 550 5:17.81 600 5:46.93		
			26.34 29.06 30.21 29.12		
	4	MARTIN LOZOYA JORGE	1994 650 6:12.35 700 6:41.04 750 7:10.65 800 7:39.20		
			25.42 28.69 29.61 28.55		
2	CATALUÑA	CATALUÑA		24,0	7:40.00
	1	PUIG GARRICH ALBERT	1994 50 25.56 100 53.62 150 1:22.64 200 1:52.78		
			25.56 28.06 29.02 30.14		
	2	CALZADA MUÑOZ MARC	1995 250 2:18.81 300 2:47.72 350 3:17.68 400 3:47.31		
			26.03 28.91 29.96 29.63		
	3	GOICOECHEA CASANUEVA VICTOR	1994 450 4:13.16 500 4:42.55 550 5:13.74 600 5:46.13		
			25.85 29.39 31.19 32.39		
	4	BALLESTEROS PERAL JESUS	1994 650 6:12.10 700 6:41.49 750 7:11.08 800 7:40.00		
			25.97 29.39 29.59 28.92		
3	ANDALUCIA	ANDALUCIA		20,0	7:53.22
	1	PERALTA GALLEGOS CARLOS	1994 50 26.82 100 55.37 150 1:25.41 200 1:55.26		
			26.82 28.55 30.04 29.85		
	2	CASTELLANOS MOLINA ADRIAN	1994 250 2:23.48 300 2:53.33 350 3:23.89 400 3:53.41		
			28.22 29.85 30.56 29.52		
	3	DOMINGUEZ HUERTA PEDRO JOSE	1994 450 4:21.45 500 4:52.47 550 5:23.45 600 5:54.06		
			28.04 31.02 30.98 30.61		
	4	SANCHEZ BENEYTO ENRIQUE	1994 650 6:20.92 700 6:50.69 750 7:21.70 800 7:53.22		
			26.86 29.77 31.01 31.52		
4	PAIS VASCO	P.VASCO		17,0	8:01.03
	1	TOLOSA OLAZABAL JUAN	1994 50 27.86 100 57.96 150 1:28.52 200 1:59.29		
			27.86 30.10 30.56 30.77		
	2	SALAVERRIA GARCIA IÑAKI	1994 250 2:27.10 300 2:57.81 350 3:29.34 400 4:00.09		
			27.81 30.71 31.53 30.75		
	3	AZPIRI OLIVAN MARTIN	1994 450 4:27.24 500 4:59.10 550 5:31.27 600 6:01.36		
			27.15 31.86 32.17 30.09		
	4	VALLE HORTELANO ENDIKA	1994 650 6:28.53 700 6:59.27 750 7:30.79 800 8:01.03		
			27.17 30.74 31.52 30.24		
5	CDAD. VALENCIANA	CVALENCIANA		15,0	8:02.29
	1	RIVERA GOMIS CARLOS	1994 50 27.76 100 58.47 150 1:29.57 200 1:59.99		
			27.76 30.71 31.10 30.42		
	2	QUEJIGO DEL VALLE PABLO	1995 250 2:28.32 300 2:59.41 350 3:31.53 400 4:05.09		
			28.33 31.09 32.12 33.56		
	3	BERNABEU ARENAS JAVIER	1995 450 4:31.99 500 5:02.62 550 5:34.23 600 6:06.99		
			26.90 30.63 31.61 32.76		
	4	TARIN DALMAU VICTOR	1994 650 6:32.34 700 7:01.27 750 7:31.43 800 8:02.29		
			25.35 28.93 30.16 30.86		

RT: RETIRADO

DES: DESCALIFICADO

NP: NO PRESENTADO

BAJ: BAJA



SW.RES_RELEVOS_PRUEBA_C Información correcta a 19:20:12 04/02/2012

1 / 3

Sistemas de Información, MSL Software - www.msl.es





XXVIII CTO. ESPAÑA POR COMUNIDADES AUTONOMAS, 3 AL 5 DE FEBRERO 2012

Datos técnicos: Piscina de 50 m., Cronometraje Electrónico

MADRID

04/02/2012

R.E.: 7:21.73 ESPAÑA PESCARA (ITA) 21/06/2009

JUNIOR MASCULINO

RK	Fed. Terri	Nombre	Fed. Territorial	Pts.	Resultado
6	ARAGON	ARAGON		14,0	8:06.24
1	TRICAS VIDAL HECTOR JOSE	1994 50 27.69 100 57.08 150 1:27.74 200 1:57.94			
		27.69 29.39 30.66 30.20			
2	HERNANDEZ PEREZ JOSE IGNACIO	1995 250 2:25.75 300 2:56.95 350 3:29.85 400 4:00.82			
		27.81 31.20 32.90 30.97			
3	MORANDO PEREZ JAIME	1994 450 4:27.41 500 4:57.40 550 5:28.56 600 6:00.68			
		26.59 29.99 31.16 32.12			
4	GELLA MARTINEZ ALEJANDRO	1994 650 6:28.69 700 7:00.49 750 7:33.35 800 8:06.24			
		28.01 31.80 32.86 32.89			
7	GALICIA	GALICIA		13,0	8:11.34
1	ALONSO GATO OSCAR	1995 50 27.83 100 58.86 150 1:29.96 200 2:00.92			
		27.83 31.03 31.10 30.96			
2	ORTIZ ANEIROS LORENZO	1995 250 2:27.86 300 2:58.28 350 3:28.96 400 4:00.10			
		26.94 30.42 30.68 31.14			
3	FERNANDEZ GONZALEZ DIEGO	1994 450 4:28.06 500 5:01.34 550 5:34.59 600 6:05.84			
		27.96 33.28 33.25 31.25			
4	BLANCO PEREZ ADRIAN	1994 650 6:33.06 700 7:04.49 750 7:37.24 800 8:11.34			
		27.22 31.43 32.75 34.10			
8	EXTREMADURA	EXTREMADURA		12,0	8:17.06
1	PEÑATO TARIFA FERNANDO	1994 50 28.43 100 1:00.53 150 1:33.04 200 2:05.47			
		28.43 32.10 32.51 32.43			
2	VIÑUELAS CABANILLAS A.A.	1994 250 2:35.23 300 3:09.32 350 3:42.87 400 4:14.55			
		29.76 34.09 33.55 31.68			
3	DURAN NAVIA MIGUEL	1995 450 4:41.32 500 5:11.49 550 5:42.63 600 6:14.20			
		26.77 30.17 31.14 31.57			
4	MOGENA ESTEVEZ SERGIO	1994 650 6:42.56 700 7:13.64 750 7:45.35 800 8:17.06			
		28.36 31.08 31.71 31.71			
9	CASTILLA LA MANCHA	CSTMANCHA		11,0	8:19.22
1	RIVAS GALLEGO JAVIER	1995 50 27.80 100 58.63 150 1:30.29 200 2:02.28			
		27.80 30.83 31.66 31.99			
2	RUBIO JAREÑO SERGIO	1995 250 2:30.39 300 3:02.52 350 3:34.36 400 4:06.03			
		28.11 32.13 31.84 31.67			
3	MORALES RODERO CARLOS	1994 450 4:34.00 500 5:06.00 550 5:39.23 600 6:12.90			
		27.97 32.00 33.23 33.67			
4	ALAMO GARCIA-ASENJO JOSE LUIS	1995 650 6:41.44 700 7:13.33 750 7:45.93 800 8:19.22			
		28.54 31.89 32.60 33.29			
10	CASTILLA LEON	CSTLEON		10,0	8:20.37
1	ALARCIA BARTOLOME IÑIGO	1995 50 28.76 100 1:00.23 150 1:32.80 200 2:03.41			
		28.76 31.47 32.57 30.61			
2	VERGAZ BENITO GUILLERMO	1995 250 3:37.16 300 3:05.29 350 3:34.36 400 4:08.95			
		:33.75 0.00 :08.95			
3	GUARDO LAMBEA OSCAR	1994 450 4:37.44 500 5:09.23 550 5:43.26 600 6:16.07			
		28.49 31.79 34.03 32.81			
4	GIMENEZ LIÑARES DIEGO	1995 650 6:43.71 700 7:15.34 750 7:48.12 800 8:20.37			
		27.64 31.63 32.78 32.25			

RT: RETIRADO

DES: DESCALIFICADO

NP: NO PRESENTADO

BAJ: BAJA



SW.RES_RELEVOS_PRUEBA_C Información correcta a 19:20:12 04/02/2012

2 / 3

Sistemas de Información, MSL Software - www.msl.es





XXVIII CTO. ESPAÑA POR COMUNIDADES AUTONOMAS, 3 AL 5 DE FEBRERO 2012

Datos técnicos: Piscina de 50 m., Cronometraje Electrónico

MADRID

04/02/2012

R.E.: 7:21.73 ESPAÑA PESCARA (ITA) 21/06/2009

JUNIOR MASCULINO

RK	Fed. Terri	Nombre	Fed. Territorial									Pts.	Resultado
11	NAVARRA		NAVARRA									9,0	8:39.13
1		CABADILLA LITAGO VICTOR		1995	50	29.07	100	1:00.94	150	1:33.68	200	2:05.41	
						29.07		31.87		32.74		31.73	
2		VIZCAY ALONSO MIKEL		1994	250	2:34.31	300	3:07.55	350	3:41.74	400	4:15.62	
						28.90		33.24		34.19		33.88	
3		PASCUAL BULDON RUBEN		1995	450	4:45.27	500	5:19.01	550	5:53.72	600	6:27.70	
						29.65		33.74		34.71		33.98	
4		ELIZALDE PEREZ DE SALAZAR JUAN		1995	650	6:57.30	700	7:30.29	750	8:04.62	800	8:39.13	
						29.60		32.99		34.33		34.51	

RT: RETIRADO
NP: NO PRESENTADODES: DESCALIFICADO
BAJ: BAJA

SW.RES_RELEVOS_PRUEBA_C Información correcta a 19:20:12 04/02/2012

3 / 3

Sistemas de Información, MSL Software - www.msl.es





XXVIII CTO. ESPAÑA POR COMUNIDADES AUTONOMAS, 3 AL 5 DE FEBRERO 2012

Datos técnicos: Piscina de 50 m., Cronometraje Electrónico

MADRID

04/02/2012

R.E.: 3:43.48 ESPAÑA PESCARA (ITA) 27/06/2009

RK	Fed. Terri	Nombre	Fed. Territori	T.R.	Pts.	Resultado
1	CATALUÑA	CATALUÑA			30,0	3:49.26
	1	IGNACIO SORRIBES JUDIT	1994	50 27.74 100 57.01 27.74 29.27		
	2	REGUART OTO NOELI	1991	150 1:24.76 200 1:54.77 27.75 30.01		
	3	VILLAECIJA GARCIA ERIKA	1984	250 2:23.00 300 2:52.60 28.23 29.60		
	4	BELMONTE GARCIA MIREIA	1990	350 3:20.12 400 3:49.26 27.52 29.14		
2	MADRID	MADRID			24,0	3:50.31
	1	CASTRO ORTEGA PATRICIA	1992	50 27.87 100 56.50 27.87 28.63		
	2	FERNANDEZ RODRIGUEZ LAURA	1989	150 1:24.71 200 1:53.99 28.21 29.28		
	3	HERRERO ANSOLEAGA CARMEN	1995	250 2:22.34 300 2:53.51 28.35 31.17		
	4	JEDRZEJCZAK OTYLIA**	1983	350 3:21.14 400 3:50.31 27.63 29.17		
3	GALICIA	GALICIA			20,0	3:55.20
	1	GOMEZ CORTES BEATRIZ	1994	50 28.12 100 56.80 28.12 28.68		
	2	LAGO AROBES JUDITH	1995	150 1:24.83 200 1:55.95 28.03 31.12		
	3	MARTINEZ CANOSA RAQUEL	1991	250 2:24.81 300 2:56.00 28.86 31.19		
	4	PIMENTEL PEREZ LAURA	1993	350 3:24.46 400 3:55.20 28.46 30.74		
4	CDAD. VALENCIANA	CVALENCIANA			17,0	3:56.15
	1	JIMENEZ PEREZ IRENE	1992	50 28.48 100 59.25 28.48 30.77		
	2	SAN ANTONIO PELECHA ANDREA	1994	150 1:27.98 200 1:59.08 28.73 31.10		
	3	MUÑOZ DEL CAMPO LIDON	1995	250 2:27.35 300 2:57.65 28.27 30.30		
	4	GUTIERREZ TABOADA LAURA	1991	350 3:25.79 400 3:56.15 28.14 30.36		
5	PAIS VASCO	P.VASCO			15,0	4:00.95
	1	GORBEA LORENZO ILUNE	1986	50 28.54 100 59.42 28.54 30.88		
	2	SASETA ESTEBANEZ ANE	1983	150 1:28.12 200 1:59.50 28.70 31.38		
	3	VALLE ARNAIZ ITSASO	1991	250 2:27.90 300 2:59.76 28.40 31.86		
	4	SANZ DE GALDEANO GONZALO ANE	1994	350 3:27.99 400 4:00.95 28.23 32.96		

RT: RETIRADO
NP: NO PRESENTADODES: DESCALIFICADO
BAJ: BAJA

MSL SW.RES_RELEVOS_PRUEBA.64- Información correcta a 19:30:18 04/02/2012

1 / 3

SPORTREC Sistemas de Información, MSL Software - www.msl.es





XXVIII CTO. ESPAÑA POR COMUNIDADES AUTONOMAS, 3 AL 5 DE FEBRERO 2012

Datos técnicos: Piscina de 50 m., Cronometraje Electrónico

MADRID

04/02/2012

R.E.:	3:43.48	ESPAÑA	PESCARA (ITA)				27/06/2009	
RK	Fed. Terri	Nombre	Fed. Territori	T.R.			Pts.	Resultado
6		ANDALUCIA	ANDALUCIA				14,0	4:02.89
	1	SUTILLO CATALAN CRISTINA	1991	50	28.69	100	59.79	
					28.69		31.10	
	2	GARCIA MAURI CRISTINA	1995	150	1:29.44	200	2:03.01	
					29.65		33.57	
	3	VALLE RUIZ ROSA	1995	250	2:31.73	300	3:03.48	
					28.72		31.75	
	4	HERNANDEZ GARCIA BLANCA	1993	350	3:31.76	400	4:02.89	
					28.28		31.13	
7		CASTILLA LEON	CSTLEON				13,0	4:09.92
	1	CASTRO PEREZ LAURA	1992	50	29.18	100	1:01.77	
					29.18		32.59	
	2	ALONSO LORENZO PAULA	1995	150	1:31.54	200	2:03.52	
					29.77		31.98	
	3	MERAYO YECORA SARA	1995	250	2:34.31	300	3:07.87	
					30.79		33.56	
	4	PELAEZ MARZO CELIA	1995	350	3:37.61	400	4:09.92	
					29.74		32.31	
8		ARAGON	ARAGON				12,0	4:13.09
	1	ACED CASTILLERO AINHOA	1992	50	29.91	100	1:01.63	
					29.91		31.72	
	2	SEBASTIAN SANCHEZ ELISABET	1987	150	1:31.41	200	2:03.94	
					29.78		32.53	
	3	GARCIA RIEGER MONICA PILAR	1996	250	2:35.11	300	3:08.82	
					31.17		33.71	
	4	ESTEBAN CIDRAQUE CLAUDIA	1994	350	3:39.56	400	4:13.09	
					30.74		33.53	
9		CASTILLA LA MANCHA	CSTMANCHA				11,0	4:13.43
	1	SANCHEZ GONZALEZ VERONICA	1992	50	28.98	100	1:01.78	
					28.98		32.80	
	2	GONZALEZ MEGIA PATRICIA	1993	150	1:31.37	200	2:05.34	
					29.59		33.97	
	3	GAMERO FUENTES ALICIA	1995	250	2:36.04	300	3:10.94	
					30.70		34.90	
	4	GUZMAN PECES IRENE	1993	350	3:39.98	400	4:13.43	
					29.04		33.45	
10		EXTREMADURA	EXTREMADURA				10,0	4:14.96
	1	RODRIGUEZ MARTIN AGUEDA	1989	50	29.55	100	1:01.68	
					29.55		32.13	
	2	ALONSO ÁVILA LAURA	1998	150	1:30.93	200	2:04.14	
					29.25		33.21	
	3	SELLER CORONA LUCIA	1995	250	2:35.90	300	3:09.75	
					31.76		33.85	
	4	LOZANO BECERRO SARA	1995	350	3:40.45	400	4:14.96	
					30.70		34.51	

RT: RETIRADO
NP: NO PRESENTADODES: DESCALIFICADO
BAJ: BAJA

SW.RES_RELEVOS_PRUEBA.64- Información correcta a 19:30:18 04/02/2012

2 / 3

Sistemas de Información, MSL Software - www.msl.es





XXVIII CTO. ESPAÑA POR COMUNIDADES AUTONOMAS, 3 AL 5 DE FEBRERO 2012

MADRID

Datos técnicos: Piscina de 50 m., Cronometraje Electrónico

04/02/2012

R.E.: 3:43.48 ESPAÑA PESCARA (ITA) 27/06/2009

RK	Fed. Terri	Nombre	Fed. Territori	T.R.	Pts.	Resultado
11	CANTABRIA	CANTABRIA			9,0	4:16.37
1	GONZALEZ PERAL CLAUDIA	1995	50	31.21	100	1:04.48
				31.21		33.27
2	UBIERNA MAÑES MARIA	1994	150	1:35.63	200	2:08.93
				31.15		33.30
3	CASUSO PAZ MARINA	1994	250	2:39.91	300	3:14.41
				30.98		34.50
4	GARCIA TRUEBA EMMA	1986	350	3:44.54	400	4:16.37
				30.13		31.83
12	NAVARRA	NAVARRA			8,0	4:21.20
1	MARTINEZ MUÑOZ CRISTINA	1995	50	30.76	100	1:03.21
				30.76		32.45
2	ETXEBERRIA GARCIA OLATZ	1994	150	1:33.07	200	2:06.91
				29.86		33.84
3	PALOMO FUENTETAJA NAIARA	1995	250	2:38.16	300	3:14.14
				31.25		35.98
4	IRIGOYEN INDAVE NAIARA	1995	350	3:46.28	400	4:21.20
				32.14		34.92

RT: RETIRADO DES: DESCALIFICADO
 NP: NO PRESENTADO BAJ: BAJA

SW.RES_RELEVOS_PRUEBA.64- Información correcta a 19:30:18 04/02/2012

3 / 3

MSL SPORTEC Sistemas de Información, MSL Software - www.msl.es





XXVIII CTO. ESPAÑA POR COMUNIDADES AUTONOMAS, 3 AL 5 DE FEBRERO 2012

Datos técnicos: Piscina de 50 m., Cronometraje Electrónico

MADRID

04/02/2012

R.E.: 1:53.35

REAL CANOE N.C.

LAS PALMAS DE G.C.

22/07/2009

JUNIOR FEMENINO

RK	Fed. Terri	Nombre	Fed. Territorial	Pts.	Resultado
1	MADRID		MADRID	30,0	2:01.60
	1	DEL POZO RAMOS SOFIA	1996 50	32.23	32.23
	2	ANDREA LOPE IRENE	1996 100	1:06.25	34.02
	3	SANCHEZ RODRIGUEZ MARIA	1996 150	1:34.99	28.74
	4	GONZALEZ GARNACHO ALEJANDRA	1997 200	2:01.60	26.61
2	ANDALUCIA		ANDALUCIA	24,0	2:03.50
	1	MAKIN LOPEZ LARA BRENDA	1996 50	31.91	31.91
	2	GALLEGO MURCIA NURIA	1996 100	1:07.53	35.62
	3	ESCALANTE RUIZ CARMEN	1997 150	1:37.04	29.51
	4	FURQUIM COUTINHO ANA CAROLINA	1996 200	2:03.50	26.46
3	CATALUÑA		CATALUÑA	20,0	2:03.62
	1	SANCHO BANDE SARA	1996 50	32.62	32.62
	2	GARCIA MARTINEZ SANDRA	1997 100	1:07.94	35.32
	3	SANCHEZ OCHOA PAULA	1997 150	1:37.32	29.38
	4	CHAPARRO CANELA PALMIRA	1996 200	2:03.62	26.30
4	PAIS VASCO		P.VASCO	17,0	2:05.60
	1	ATUTXA FERNANDEZ ELSA SUSANA	1996 50	32.38	32.38
	2	VARELA AZCUE NORA	1996 100	1:06.86	34.48
	3	GARCÍA DUNJÓ JULENE	1997 150	1:37.55	30.69
	4	IBARRONDO GARCIA ANE	1997 200	2:05.60	28.05
5	GALICIA		GALICIA	15,0	2:06.44
	1	ALVAREZ ALVAREZ ESTHER	1997 50	33.55	33.55
	2	SANTALLA TRIGO LAURA	1996 100	1:09.00	35.45
	3	VILAS VIDAL MARIA	1996 150	1:38.68	29.68
	4	LOPEZ SANMARTIN NEREA	1996 200	2:06.44	27.76

RT: RETIRADO

DES: DESCALIFICADO

NP: NO PRESENTADO

BAJ: BAJA



SW.RES_RELEVOS_PRUEBA_C

Información correcta a 19:37:02 04/02/2012

1 / 3

Sistemas de Información, MSL Software - www.msl.es





XXVIII CTO. ESPAÑA POR COMUNIDADES AUTONOMAS, 3 AL 5 DE FEBRERO 2012

Datos técnicos: Piscina de 50 m., Cronometraje Electrónico

MADRID

04/02/2012

R.E.: 1:53.35

REAL CANOE N.C.

LAS PALMAS DE G.C.

22/07/2009

JUNIOR FEMENINO

RK	Fed. Terri	Nombre	Fed. Territorial	Pts.	Resultado
6	EXTREMADURA	EXTREMADURA		14,0	2:06.84
1	BARRASO DELGADO PALOMA	1997	50	33.86	
2	MARRERO MUÑOZ PALOMA	1996	100	1:07.82	
3	PARDO DEL VIEJO LUZ	1996	150	1:39.67	
4	GALLARDO CARAPETO FATIMA	1997	200	2:06.84	
7	CDAD. VALENCIANA	CVALENCIANA		13,0	2:07.47
1	SAN ANTONIO PELECHA RUT	1996	50	32.62	
2	PERAL GARCIA ALBA	1997	100	1:09.42	
3	PONZ LLEDO HELENA	1996	150	1:39.20	
4	COSÍN MARTÍNEZ SARA	1997	200	2:07.47	
8	ARAGON	ARAGON		12,0	2:07.84
1	LALIENA RUBIO ANDREA	1997	50	32.21	
2	ALONSO ESCRICHE ANA	1997	100	1:07.91	
3	MARTIN VILLUENDAS VANESA	1996	150	1:38.91	
4	CELIQUETA CASO MARIA	1996	200	2:07.84	
9	CASTILLA LEON	CSTLEON		11,0	2:08.70
1	DOMINGUEZ ALVAREZ LUCIA	1996	50	32.84	
2	DE CASTRO MARTINEZ PAULA	1996	100	1:09.77	
3	MARIN PORTUGAL JIMENA	1997	150	1:40.97	
4	MARTIN HERNANDEZ ALBA	1997	200	2:08.70	
10	CASTILLA LA MANCHA	CSTMANCHA		10,0	2:09.03
1	LAGUNA GOMEZ MARIA	1997	50	32.40	
2	PEINADO MARTIN MIRIAM	1996	100	1:08.77	
3	PEREZ BELTRAN PAULA	1997	150	1:40.93	
4	DURAN BAUMANN AYMARA	1996	200	2:09.03	

RT: RETIRADO

DES: DESCALIFICADO

NP: NO PRESENTADO

BAJ: BAJA



SW.RES_RELEVOS_PRUEBA_C

Información correcta a 19:37:02 04/02/2012

2 / 3

Sistemas de Información, MSL Software - www.msl.es





XXVIII CTO. ESPAÑA POR COMUNIDADES AUTONOMAS, 3 AL 5 DE FEBRERO 2012

Datos técnicos: Piscina de 50 m., Cronometraje Electrónico

MADRID

04/02/2012

R.E.: 1:53.35

REAL CANOE N.C.

LAS PALMAS DE G.C.

22/07/2009

JUNIOR FEMENINO

RK	Fed. Terri	Nombre	Fed. Territorial		Pts.	Resultado
11	CANTABRIA		CANTABRIA		9,0	2:14.74
	1	SAN ROMAN ORTIZ LUCIA	1996	50 35.71		
				35.71		
	2	DO REGO JUAREZ PAULA	1997	100 1:12.41		
				36.70		
	3	SAIZ IGLESIAS VIRGINIA	1996	150 1:44.76		
				32.35		
	4	SERRANO SAN MARTIN ESTHER	1997	200 2:14.74		
				29.98		
12	NAVARRA		NAVARRA		8,0	2:15.39
	1	MATEO MARTINEZ JULIA	1997	50 35.15		
				35.15		
	2	OCHOA ESCRIBANO ESTIBALIZ	1997	100 1:12.97		
				37.82		
	3	MUNARRIZ DIAZ DE CERIO PAULA	1996	150 1:45.65		
				32.68		
	4	MARTINEZ MAZKIARAN ANE	1996	200 2:15.39		
				29.74		

RT: RETIRADO
NP: NO PRESENTADODES: DESCALIFICADO
BAJ: BAJA

SW.RES_RELEVOS_PRUEBA_C Información correcta a 19:37:02 04/02/2012

3 / 3

Sistemas de Información, MSL Software - www.msl.es





XXVIII CTO. ESPAÑA POR COMUNIDADES AUTONOMAS, 3 AL 5 DE FEBRERO 2012

Datos técnicos: Piscina de 50 m., Cronometraje Electrónico

MADRID

04/02/2012

R.E.:		3:32.11	ESPAÑA	ROMA (ITA)				02/08/2009	
RK	Fed. Terri	Nombre	Fed. Territori	T.R.			Pts.	Resultado	
1		CATALUÑA	CATALUÑA				30,0	3:44.54	
	1	RANDO GALVEZ J.MIGUEL	1988	50	27.42	100	56.35		
					27.42		28.93		
	2	MORILLAS RAMOS FERNANDO	1990	150	1:25.80	200	1:59.60		
					29.45		33.80		
	3	LEÑADOR RIVAS CARLOS	1987	250	2:24.81	300	2:54.96		
					25.21		30.15		
	4	AGUILERA MATIAS	1985	350	3:18.40	400	3:44.54		
					23.44		26.14		
2		MADRID	MADRID				24,0	3:47.11	
	1	VEGA DE PABLO ALVARO	1991	50	28.48	100	58.25		
					28.48		29.77		
	2	WYPICH FILIP	1991	150	1:28.62	200	2:03.57		
					30.37		34.95		
	3	CERNIAK KONRAD	1989	250	2:28.23	300	2:56.17		
					24.66		27.94		
	4	MARTINEZ RODRIGUEZ AITOR	1993	350	3:20.14	400	3:47.11		
					23.97		26.97		
3		ANDALUCIA	ANDALUCIA				20,0	3:48.30	
	1	MCMANEMY BARRERA MATTHEW	1993	50	28.12	100	58.56		
					28.12		30.44		
	2	CORTES NUÑEZ MARIO	1986	150	1:28.57	200	2:02.14		
					30.01		33.57		
	3	MUÑOZ PEREZ RAFAEL	1988	250	2:26.95	300	2:56.18		
					24.81		29.23		
	4	NOGALES ANGEL FRANCISCO	1991	350	3:20.66	400	3:48.30		
					24.48		27.64		
4		CDAD. VALENCIANA	CVALENCIANA				17,0	3:54.36	
	1	MUÑOZ GONZÁLEZ ALEJA ENRIQUE	1990	50	28.26	100	58.57		
					28.26		30.31		
	2	PARRA ROSIQUE SALVADOR	1991	150	1:28.68	200	2:05.08		
					30.11		36.40		
	3	MARQUEZ RIVAS ALEXIS**	1985	250	2:31.96	300	3:02.56		
					26.88		30.60		
	4	TOMAS RICO JOSE	1993	350	3:26.74	400	3:54.36		
					24.18		27.62		
5		PAIS VASCO	P.VASCO				15,0	3:55.88	
	1	REGUEIRA SUAREZ RUFINO	1990	50	28.71	100	58.93		
					28.71		30.22		
	2	UGARTE CUÑADO VICTOR	1993	150	1:29.89	200	2:07.66		
					30.96		37.77		
	3	LEBON IRIARTE YERAI	1992	250	2:33.75	300	3:05.02		
					26.09		31.27		
	4	ALBERDI SAROBE MARKEL	1991	350	3:28.21	400	3:55.88		
					23.19		27.67		

RT: RETIRADO
NP: NO PRESENTADODES: DESCALIFICADO
BAJ: BAJA

SW.RES_RELEVOS_PRUEBA.66- Información correcta a 19:46:33 04/02/2012

1 / 3

Sistemas de Información, MSL Software - www.msl.es





XXVIII CTO. ESPAÑA POR COMUNIDADES AUTONOMAS, 3 AL 5 DE FEBRERO 2012

MADRID

Datos técnicos: Piscina de 50 m., Cronometraje Electrónico

04/02/2012


R.E.:		3:32.11	ESPAÑA		ROMA (ITA)				02/08/2009	
RK	Fed. Terri	Nombre	Fed. Territori	T.R.					Pts.	Resultado
6		CASTILLA LEON	CSTLEON						14,0	3:56.53
	1	GARCIA MARTIN ALEJANDRO	1993	50	28.77	100	59.91			
					28.77		31.14			
	2	BARREDA RODRIGUEZ RICARDO	1983	150	1:30.12	200	2:06.53			
					30.21		36.41			
	3	MATA URBAN ABEL	1993	250	2:33.22	300	3:05.10			
					26.69		31.88			
	4	SILVA BRAVO FELIX	1988	350	3:28.57	400	3:56.53			
					23.47		27.96			
7		GALICIA	GALICIA						13,0	4:00.31
	1	TABOADA VILA ALBERTO	1987	50	29.82	100	1:01.86			
					29.82		32.04			
	2	GANDARA DIEZ ADRIAN	1996	150	1:33.62	200	2:10.10			
					31.76		36.48			
	3	GARCIA SOTO MARCOS	1988	250	2:35.86	300	3:06.39			
					25.76		30.53			
	4	POMBO LOPEZ SERGIO	1991	350	3:31.71	400	4:00.31			
					25.32		28.60			
8		ARAGON	ARAGON						12,0	4:01.85
	1	REQUENO SOLER CARLOS	1988	50	28.50	100	58.77			
					28.50		30.27			
	2	PERUJO ANDREU MANUEL	1992	150	1:30.05	200	2:08.14			
					31.28		38.09			
	3	CABALLERO IZQUIERDO A.J.	1993	250	2:35.15	300	3:07.28			
					27.01		32.13			
	4	GARZARAN AMO CARLOS	1990	350	3:33.37	400	4:01.85			
					26.09		28.48			
9		CASTILLA LA MANCHA	CSTMANCHA						11,0	4:04.67
	1	MARTINEZ CUESTA ALBERTO	1996	50	30.20	100	1:03.26			
					30.20		33.06			
	2	MONTEAGUDO ESPINOSA HECTOR	1989	150	1:32.99	200	2:09.90			
					29.73		36.91			
	3	ERMALAI VICTOR	1989	250	2:37.47	300	3:09.90			
					27.57		32.43			
	4	IÑIGUEZ CALVO JACOBO	1990	350	3:35.07	400	4:04.67			
					25.17		29.60			
10		CANTABRIA	CANTABRIA						10,0	4:09.26
	1	SARO GOMEZ JUAN	1993	50	30.80	100	1:03.95			
					30.80		33.15			
	2	DE LA GRANJA RIOS FRANCISCO	1983	150	1:36.53	200	2:11.75			
					32.58		35.22			
	3	GONZALEZ ECHAVE ANGEL	1992	250	2:40.24	300	3:12.82			
					28.49		32.58			
	4	PEREZ CRUZ FERNANDO	1992	350	3:38.59	400	4:09.26			
					25.77		30.67			

RT: RETIRADO
NP: NO PRESENTADODES: DESCALIFICADO
BAJ: BAJA

SW.RES_RELEVOS_PRUEBA.66- Información correcta a 19:46:33 04/02/2012

2 / 3

Sistemas de Información, MSL Software - www.msl.es





XXVIII CTO. ESPAÑA POR COMUNIDADES AUTÓNOMAS, 3 AL 5 DE FEBRERO 2012

MADRID

Datos técnicos: Piscina de 50 m., Cronometraje Electrónico

04/02/2012

R.E.:		3:32.11	ESPAÑA	ROMA (ITA)				02/08/2009	
RK	Fed. Terri	Nombre	Fed. Territori	T.R.				Pts.	Resultado
11		EXTREMADURA	EXTREMADURA					9,0	4:10.14
	1	GOMEZ LARA EDUARDO RAFAEL	1994	50	31.07	100	1:04.23		
					31.07		33.16		
	2	NAVIA IZQUIERDO JUAN MANUEL	1996	150	1:36.10	200	2:12.92		
					31.87		36.82		
	3	DEL ALAMO VENEGAS JUAN JOSE	1992	250	2:40.20	300	3:13.16		
					27.28		32.96		
	4	CASTRO VALLE HECTOR	1993	350	3:40.45	400	4:10.14		
					27.29		29.69		
12		NAVARRA	NAVARRA					8,0	4:14.88
	1	ZAMACONA LAREQUI JON	1990	50	31.72	100	1:05.54		
					31.72		33.82		
	2	GARCIA ARMENDARIZ ION	1992	150	1:38.36	200	2:17.90		
					32.82		39.54		
	3	CASI GOÑI JORGE	1982	250	2:45.50	300	3:18.14		
					27.60		32.64		
	4	ZAMACONA LAREQUI MIKEL	1993	350	3:44.74	400	4:14.88		
					26.60		30.14		

RT: RETIRADO
NP: NO PRESENTADODES: DESCALIFICADO
BAJ: BAJA

SW.RES_RELEVOS_PRUEBA.66- Información correcta a 19:46:33 04/02/2012

3 / 3

Sistemas de Información, MSL Software - www.msl.es





XXVIII CTO. ESPAÑA POR COMUNIDADES AUTONOMAS, 3 AL 5 DE FEBRERO 2012

MADRID
05/02/2012

Datos técnicos: Piscina de 50 m., Cronometraje Electrónico

R.E.:	1:57.83	COSTA SCHMID MELANIE	SHANGHAI (CHN)	26/07/2011
MN 15A:	2:04.03	CASTRO ORTEGA PATRICIA	TERRASSA	04/08/2007
MN 16A:	2:00.45	CASTRO ORTEGA PATRICIA	BELGRADO (SBR)	02/08/2008

RK	Licencia	Nombre	Año	Fed. Ter	T.R.		Pts.	Resultado
1	043540480	BELMONTE GARCIA MIREIA	1990	CATALUÑ		50 29.52 100 1:00.48 150 1:31.34 200 2:00.99 29.52 30.96 30.86 29.65	22,0	2:00.99
2	051115969	CASTRO ORTEGA PATRICIA	1992	MADRID		50 29.22 100 1:00.20 150 1:31.33 200 2:01.65 29.22 30.98 31.13 30.32	19,0	2:01.65
3	077464997	GOMEZ CORTES BEATRIZ	1994	GALICIA		50 29.34 100 1:00.42 150 1:31.71 200 2:02.88 29.34 31.08 31.29 31.17	17,0	2:02.88
4	020911656	MUÑOZ DEL CAMPO LIDON	1995	CVALENC		50 30.28 100 1:02.29 150 1:35.21 200 2:07.89 30.28 32.01 32.92 32.68	16,0	2:07.89
5	076441887	HERNANDEZ GARCIA BLANCA	1993	ANDALU		50 29.76 100 1:01.99 150 1:35.60 200 2:09.70 29.76 32.23 33.61 34.10	15,0	2:09.70
6	071174037	ALONSO LORENZO PAULA	1995	CSTLEON		50 31.48 100 1:05.39 150 1:39.74 200 2:13.90 31.48 33.91 34.35 34.16	14,0	2:13.90
7	073006106	ACED CASTILLERO AINHOA	1992	ARAGON		50 30.48 100 1:04.27 150 1:39.89 200 2:14.89 30.48 33.79 35.62 35.00	13,0	2:14.89
8	076038942	RODRIGUEZ MARTIN AGUEDA	1989	EXTREM		50 32.42 100 1:06.72 150 1:41.74 200 2:15.74 32.42 34.30 35.02 34.00	12,0	2:15.74
9	078770696	MARTINEZ MUÑOZ CRISTINA	1995	NAVARR		50 32.25 100 1:06.72 150 1:42.38 200 2:16.82 32.25 34.47 35.66 34.44	11,0	2:16.82
10	018059395	SANCHEZ GONZALEZ VERONICA	1992	CSTMAN		50 30.46 100 1:05.15 150 1:40.06 200 2:17.01 30.46 34.69 34.91 36.95	10,0	2:17.01
11	072153180	UBIerna Mañes MARIA	1994	CANTAB		50 34.06 100 1:11.40 150 1:48.81 200 2:24.47 34.06 37.34 37.41 35.66	9,0	2:24.47
	044560288	GORBEA LORENZO ILUNE	1986	P.VASCO			0,0	BAJ

RT: RETIRADO
NP: NO PRESENTADODES: DESCALIFICADO
BAJ: BAJA



XXVIII CTO. ESPAÑA POR COMUNIDADES AUTONOMAS, 3 AL 5 DE FEBRERO 2012

MADRID

Datos técnicos: Piscina de 50 m., Cronometraje Electrónico

05/02/2012

R.E.:	1:58.85	GALDEANO CASTILLO EDUARD	DOHA (QAT)	08/12/2009
MN17A:	1:58.85	GALDEANO CASTILLO EDUARD	DOHA (QAT)	08/12/2009
MN18A:	1:59.42	GALDEANO CASTILLO EDUARD	BARCELONA	24/07/2010

RK	Licencia	Nombre	Año	Fed. Ter	T.R.		Pts.	Resultado
1	045859841	FARO MOLINA CARLES	1993	CATALUÑ		50 28.48 100 1:00.79 150 1:33.32 200 2:04.71 28.48 32.31 32.53 31.39	22,0	2:04.71
2	0C1628848	MARQUEZ RIVAS ALEXIS**	1985	CVALENC		50 28.41 100 1:00.48 150 1:33.34 200 2:06.01 28.41 32.07 32.86 32.67	19,0	2:06.01
3	048585952	MANTAS MOTA ADRIAN	1992	MADRID		50 28.09 100 1:00.93 150 1:33.40 200 2:07.48 28.09 32.84 32.47 34.08	17,0	2:07.48
4	045947760	ZABALO SAN JUAN JULEN	1993	P.VASCO		50 28.26 100 1:01.25 150 1:35.18 200 2:09.03 28.26 32.99 33.93 33.85	16,0	2:09.03
5	026261165	SNELSON KILBRIDE THOMAS	1990	ANDALU		50 30.23 100 1:03.72 150 1:36.81 200 2:10.51 30.23 33.49 33.09 33.70	15,0	2:10.51
6	053798301	DAVILA LUSTRES MANUEL	1996	GALICIA		50 30.10 100 1:04.40 150 1:38.73 200 2:12.98 30.10 34.30 34.33 34.25	14,0	2:12.98
7	072708586	CASI GOÑI JORGE	1982	NAVARR		50 29.96 100 1:04.46 150 1:38.67 200 2:13.96 29.96 34.50 34.21 35.29	13,0	2:13.96
8	099080101	ERMALAI VICTOR	1989	CSTMAN		50 29.77 100 1:04.52 150 1:40.49 200 2:15.57 29.77 34.75 35.97 35.08	12,0	2:15.57
9	072891596	ROMERA GARCIA SERGIO	1989	CSTLEON		50 29.25 100 1:03.93 150 1:39.52 200 2:15.69 29.25 34.68 35.59 36.17	11,0	2:15.69
10	053268515	LOZANO MARTIN-ROMO JESUS	1992	EXTREM		50 29.61 100 1:04.03 150 1:39.22 200 2:17.38 29.61 34.42 35.19 38.16	10,0	2:17.38
11	077131974	BOUDET AZCARATE DAVID	1992	ARAGON		50 29.97 100 1:04.79 150 1:40.69 200 2:17.60 29.97 34.82 35.90 36.91	9,0	2:17.60
12	072045792	GONZALEZ ECHAVE ANGEL	1992	CANTAB		50 29.60 100 1:03.90 150 1:40.79 200 2:21.06 29.60 34.30 36.89 40.27	8,0	2:21.06

RT: RETIRADO

DES: DESCALIFICADO

NP: NO PRESENTADO

BAJ: BAJA

SW.RESULTADOS_PRUEBA.68-2 Información correcta a 10:15:39 05/02/2012

1 / 1

MSL SISTEMAS DE INFORMACIÓN, MSL SOFTWARE - www.msl.es





XXVIII CTO. ESPAÑA POR COMUNIDADES AUTONOMAS, 3 AL 5 DE FEBRERO 2012

MADRID

Datos técnicos: Piscina de 50 m., Cronometraje Electrónico

05/02/2012

R.E.:	2:25.05	GARCIA URZAINQUI MARINA	PRAGA	10/07/2009
MN 15A:	2:25.05	GARCIA URZAINQUI MARINA	PRAGA	10/07/2009
MN 16A:	2:26.89	GARCIA URZAINQUI MARINA	MALAGA	25/04/2010

RK	Licencia	Nombre	Año	Fed. Ter	T.R.		Pts.	Resultado
1	053487155	VILAS VIDAL MARIA	1996	GALICIA		50 --- 36.34 100 --- 1:15.93 150 --- 1:55.98 200 --- 2:35.32 36.34 39.59 40.05 39.34	22,0	2:35.32
2	009214978	MARRERO MUÑOZ PALOMA	1996	EXTREM		50 --- 35.85 100 --- 1:15.12 150 --- 1:55.91 200 --- 2:36.10 35.85 39.27 40.79 40.19	19,0	2:36.10
3	051006400	NULA FERNANDEZ ALEJANDRA	1997	MADRID		50 --- 36.09 100 --- 1:15.77 150 --- 1:56.62 200 --- 2:37.95 36.09 39.68 40.85 41.33	17,0	2:37.95
4	049240250	GARCIA MARTINEZ SANDRA	1997	CATALUÑ		50 --- 36.92 100 --- 1:17.70 150 --- 2:00.61 200 --- 2:42.92 36.92 40.78 42.91 42.31	16,0	2:42.92
5	003925821	PEINADO MARTIN MIRIAM	1996	CSTMAN		50 --- 38.07 100 --- 1:22.11 150 --- 2:05.81 200 --- 2:50.48 38.07 44.04 43.70 44.67	15,0	2:50.48
6	077492414	GALLEGO MURCIA NURIA	1996	ANDALU		50 --- 38.30 100 --- 1:21.97 150 --- 2:05.09 200 --- 2:50.54 38.30 43.67 43.12 45.45	14,0	2:50.54
7	076974733	ABOS HORCAS LAURA	1996	ARAGON		50 --- 39.90 100 --- 1:25.07 150 --- 2:11.07 200 --- 2:55.69 39.90 45.17 46.00 44.62	13,0	2:55.69
8	071470101	DE CASTRO MARTINEZ PAULA	1996	CSTLEON		50 --- 40.54 100 --- 1:26.16 150 --- 2:13.81 200 --- 3:00.70 40.54 45.62 47.65 46.89	12,0	3:00.70
9	073593193	COLUBI VILA MARINA	1996	CVALENC		50 --- 40.47 100 --- 1:26.23 150 --- 2:13.65 200 --- 3:01.75 40.47 45.76 47.42 48.10	11,0	3:01.75
10	072083395	DO REGO JUAREZ PAULA	1997	CANTAB		50 --- 40.42 100 --- 1:26.56 150 --- 2:15.57 200 --- 3:04.57 40.42 46.14 49.01 49.00	10,0	3:04.57
11	073431649	ZABALZA CUADRADO SAIOA	1997	NAVARR		50 --- 41.86 100 --- 1:28.49 150 --- 2:17.47 200 --- 3:06.11 41.86 46.63 48.98 48.64	9,0	3:06.11
	044348899	VARELA AZCUE NORA	1996	P.VASCO			0,0	DES

RT: RETIRADO

DES: DESCALIFICADO

NP: NO PRESENTADO

BAJ: BAJA

SW.RESULTADOS_PRUEBA.69-2 Información correcta a 10:22:17 05/02/2012

1 / 1

MSL SISTEMAS DE INFORMACIÓN, MSL SOFTWARE - www.msl.es





XXVIII CTO. ESPAÑA POR COMUNIDADES AUTONOMAS, 3 AL 5 DE FEBRERO 2012

MADRID

Datos técnicos: Piscina de 50 m., Cronometraje Electrónico

05/02/2012

R.E.:	2:00.38	CABELLO FORNS BRENTON	MALAGA	05/04/2009
MN17A:	2:04.06	SOLAECHÉ GÓMEZ EDUARDO	SINGAPUR (SIN)	16/08/2010
MN18A:	2:01.87	SOLAECHÉ GÓMEZ EDUARDO	PALMA M.	25/02/2011

RK	Licencia	Nombre	Año	Fed. Ter	T.R.		Pts.	Resultado
1	045989295	PUIG GARRICH ALBERT	1994	CATALUÑA	50	26.84	22,0	2:06.15
					100	59.15		
					150	1:36.16		
					200	2:06.15		
2	044666183	PERALTA GALLEGÓ CARLOS	1994	ANDALU	50	27.44	19,0	2:08.18
					100	1:00.55		
					150	1:38.44		
					200	2:08.18		
3	073023535	TRICAS VIDAL HECTOR JOSE	1994	ARAGON	50	28.10	17,0	2:14.44
					100	1:01.50		
					150	1:42.69		
					200	2:14.44		
4	044786437	DURAN NAVIA MIGUEL	1995	EXTREM	50	29.06	16,0	2:14.45
					100	1:04.74		
					150	1:44.50		
					200	2:14.45		
5	071302146	ALARCIA BARTOLOME IÑIGO	1995	CSTLEON	50	29.03	15,0	2:17.16
					100	1:05.23		
					150	1:45.16		
					200	2:17.16		
6	035574866	FERNANDEZ GONZALEZ DIEGO	1994	GALICIA	50	29.09	14,0	2:17.17
					100	1:04.08		
					150	1:45.63		
					200	2:17.17		
7	044689801	VALLE HORTELANO ENDIKA	1994	P.VASCO	50	28.91	13,0	2:17.48
					100	1:04.02		
					150	1:46.36		
					200	2:17.48		
8	020912884	QUEJIGO DEL VALLE PABLO	1995	CVALENC	50	29.47	12,0	2:18.45
					100	1:03.51		
					150	1:45.12		
					200	2:18.45		
9	003904192	ALAMO GARCIA-ASENJO JOSE LUIS	1995	CSTMAN	50	28.69	11,0	2:20.35
					100	1:05.41		
					150	1:48.47		
					200	2:20.35		
10	073110617	ELIZALDE PEREZ DE SALAZAR JUAN	1995	NAVARR	50	32.61	10,0	2:27.15
					100	1:12.29		
					150	1:52.32		
					200	2:27.15		
	050999948	SEGURA GUTIERREZ J.F.	1994	MADRID			0,0	DES

RT: RETIRADO
NP: NO PRESENTADODES: DESCALIFICADO
BAJ: BAJA



XXVIII CTO. ESPAÑA POR COMUNIDADES AUTONOMAS, 3 AL 5 DE FEBRERO 2012

MADRID

Datos técnicos: Piscina de 50 m., Cronometraje Electrónico

05/02/2012

R.E.:	26.78	SAN JUAN CISNEROS ANGELA	BARCELONA	24/07/2007
MN 15A:	27.79	IGNACIO SORRIBES JUDIT	MALAGA	05/04/2009
MN 16A:	27.01	MARTI ARASA ANNA AIDA	DOHA (QAT)	09/12/2009

RK	Licencia	Nombre	Año	Fed. Ter	T.R.	Pts.	Resultado
1	000946399	JEDRZEJCZAK OTYLIA**	1983	MADRID	50 --- 27.64 27.64	22,0	27.64
2	047416069	IGNACIO SORRIBES JUDIT	1994	CATALUÑ	50 --- 27.84 27.84	19,0	27.84
3	053254379	GUTIERREZ TABOADA LAURA	1991	CVALENC	50 --- 28.57 28.57	17,0	28.57
4	072145318	GARCIA TRUEBA EMMA	1986	CANTAB	50 --- 29.66 29.66	16,0	29.66
5	053795247	LAGO AROBES JUDITH	1995	GALICIA	50 --- 30.11 30.11	15,0	30.11
6	076441887	HERNANDEZ GARCIA BLANCA	1993	ANDALU	50 --- 30.21 30.21	14,0	30.21
7	029134168	SEBASTIAN SANCHEZ ELISABET	1987	ARAGON	50 --- 30.30 30.30	13,0	30.30
8	070897016	WÖBBE KING SANCHEZ MARINA	1991	CSTLEON	50 --- 30.48 30.48	12,0	30.48
9	071357576	GONZALEZ MEGIA PATRICIA	1993	CSTMAN	50 --- 30.93 30.93	11,0	30.93
10	076038942	RODRIGUEZ MARTIN AGUEDA	1989	EXTREM	50 --- 31.06 31.06	10,0	31.06
11	016622769	MUÑOZ URDIALES NATALIA	1994	LA RIOJA	50 --- 31.19 31.19	9,0	31.19
12	072818000	EZCURDIA RAZQUIN NEREA	1994	NAVARR	50 --- 31.85 31.85	8,0	31.85
	078951796	VALLE ARNAIZ ITSASO	1991	P.VASCO		0,0	DES

RT: RETIRADO
NP: NO PRESENTADODES: DESCALIFICADO
BAJ: BAJA



XXVIII CTO. ESPAÑA POR COMUNIDADES AUTONOMAS, 3 AL 5 DE FEBRERO 2012

MADRID

Datos técnicos: Piscina de 50 m., Cronometraje Electrónico

05/02/2012

R.E.:	22.04	NORIEGA SANZ JAVIER	LAS PALMAS DE G.C.	24/07/2009
MN17A:	22.83	MARTINEZ RODRIGUEZ AITOR	SINGAPUR (SIN)	18/08/2010
MN18A:	22.64	MARTINEZ RODRIGUEZ AITOR	BELGRADO (SBR)	10/07/2011

RK	Licencia	Nombre	Año	Fed. Ter	T.R.	Pts.	Resultado
1	001426493	CERNIAK KONRAD	1989	MADRID	50 --- 22.82 22.82	22,0	22.82
2	X9745820F	AGUILERA MATIAS	1985	CATALUÑ	50 --- 23.35 23.35	19,0	23.35
3	045683591	SILVA BRAVO FELIX	1988	CSTLEON	50 --- 23.43 23.43	17,0	23.43
4	044342191	ALBERDI SAROBE MARKEL	1991	P.VASCO	50 --- 23.89 23.89	16,0	23.89
5	014314114	GOMEZ ANGULO JOSE MARIA	1992	CVALENC	50 --- 24.00 24.00	15,0	24.00
6	030992833	MUÑOZ PEREZ RAFAEL	1988	ANDALU	50 --- 24.04 24.04	14,0	24.04
7	033554193	POMBO LOPEZ SERGIO	1991	GALICIA	50 --- 24.89 24.89	13,0	24.89
8	073003854	GARZARAN AMO CARLOS	1990	ARAGON	50 --- 25.32 25.32	12,0	25.32
9	045875499	DEL ALAMO VENEGAS JUAN JOSE	1992	EXTREM	50 --- 25.43 25.43	11,0	25.43
10	044639186	IBORRA JIMENEZ DAVID	1989	NAVARR	50 --- 25.67 25.67	10,0	25.67
11	003923129	IÑIGUEZ CALVO JACOBO	1990	CSTMAN	50 --- 25.71 25.71	9,0	25.71
12	072176749	PEREZ CRUZ FERNANDO	1992	CANTAB	50 --- 25.87 25.87	8,0	25.87
13	045305289	CALZADO LIARTE JOSE MANUEL	1985	MELILLA	50 --- 26.08 26.08	7,0	26.08

RT: RETIRADO
NP: NO PRESENTADODES: DESCALIFICADO
BAJ: BAJA



XXVIII CTO. ESPAÑA POR COMUNIDADES AUTONOMAS, 3 AL 5 DE FEBRERO 2012

MADRID

Datos técnicos: Piscina de 50 m., Cronometraje Electrónico

05/02/2012

R.E.:	27.93	PERIS MINGUET MERCEDES	SHANGHAI (CHN)	27/07/2011
MN 15A:	29.67	MUÑOZ DEL CAMPO LIDON	HELSINKI (FIN)	16/07/2010
MN 16A:	29.60	MUÑOZ DEL CAMPO LIDON	BELGRADO (SBR)	08/07/2011

RK	Licencia	Nombre	Año	Fed. Ter	T.R.	Pts.	Resultado
1	003946136	LAGUNA GOMEZ MARIA	1997	CSTMAN	50 32.03	22,0	32.03
2	077196405	MAKIN LOPEZ LARA BRENDA	1996	ANDALU	50 32.06	19,0	32.06
3	005434996	DEL POZO RAMOS SOFIA	1996	MADRID	50 32.13	17,0	32.13
4	046477237	SANCHO BANDE SARA	1996	CATALUÑ	50 32.27	16,0	32.27
5	018062114	LALIENA RUBIO ANDREA	1997	ARAGON	50 32.47	15,0	32.47
6	072851913	ATUTXA FERNANDEZ ELSA SUSANA	1996	P.VASCO	50 32.65	14,0	32.65
7	071524306	DOMINGUEZ ALVAREZ LUCIA	1996	CSTLEON	50 32.76	13,0	32.76
8	074385347	PERAL GARCIA ALBA	1997	CVALENC	50 33.27	12,0	33.27
9	076050600	BARRASO DELGADO PALOMA	1997	EXTREM	50 33.86	11,0	33.86
10	058435814	ALVAREZ ALVAREZ ESTHER	1997	GALICIA	50 33.89	10,0	33.89
11	078760057	MATEO MARTINEZ JULIA	1997	NAVARR	50 35.02	9,0	35.02
12	72.152761	SAIZ IGLESIAS VIRGINIA	1996	CANTAB	50 35.96	8,0	35.96

RT: RETIRADO
NP: NO PRESENTADODES: DESCALIFICADO
BAJ: BAJA



XXVIII CTO. ESPAÑA POR COMUNIDADES AUTONOMAS, 3 AL 5 DE FEBRERO 2012

MADRID

Datos técnicos: Piscina de 50 m., Cronometraje Electrónico

05/02/2012

R.E.:	27.78	MONTEAGUDO ESPINOSA HECTOR	LAS PALMAS DE G.C.	24/07/2009
MN17A:	29.54	PUIG GARRICH ALBERT	PALMA DE M.	15/07/2011
MN18A:	28.77	GONZALEZ CABRERA ADZUBENAM	BELGRADO (SBR)	01/08/2008

RK	Licencia	Nombre	Año	Fed. Ter	T.R.	Pts.	Resultado
1	045989295	PUIG GARRICH ALBERT	1994	CATALUÑ	50 30.29 30.29	22,0	30.29
2	047098278	ZORNOZA MORENO ENRIQUE	1994	CVALENC	50 31.21 31.21	19,0	31.21
3	051134337	CANO HUEROS DANIEL	1994	MADRID	50 31.31 31.31	17,0	31.31
4	076042074	MOGENA ESTEVEZ SERGIO	1994	EXTREM	50 31.41 31.41	16,0	31.41
5	072489521	ANSA OTXOA OIER	1995	P.VASCO	50 31.98 31.98	15,0	31.98
6	077132413	TRIVIÑO MACHIN JORGE	1995	ARAGON	50 32.03 32.03	14,0	32.03
7	073415476	PASCUAL BULDON RUBEN	1995	NAVARR	50 32.07 32.07	13,0	32.07
8	078809906	REY RODRIGUEZ JOSE RAMON	1994	GALICIA	50 32.33 32.33	12,0	32.33
9	028837252	DOMINGUEZ HUERTA PEDRO JOSE	1994	ANDALU	50 32.50 32.50	11,0	32.50
10	071302146	ALARCIA BARTOLOME IÑIGO	1995	CSTLEON	50 33.20 33.20	10,0	33.20
11	005716940	MORALES RODERO CARLOS	1994	CSTMAN	50 33.79 33.79	9,0	33.79
12	072178608	GUTIERREZ CUESTA ARMANDO	1994	CANTAB	50 34.64 34.64	8,0	34.64

RT: RETIRADO
NP: NO PRESENTADODES: DESCALIFICADO
BAJ: BAJA



XXVIII CTO. ESPAÑA POR COMUNIDADES AUTONOMAS, 3 AL 5 DE FEBRERO 2012

MADRID

Datos técnicos: Piscina de 50 m., Cronometraje Electrónico

05/02/2012

R.E.:	1:07.63	GARCIA URZAINQUI MARINA	PRAGA	12/07/2009
MN 15A:	1:07.63	GARCIA URZAINQUI MARINA	PRAGA	12/07/2009
MN 16A:	1:08.88	ALVAREZ PEREZ EVELYN	MALAGA	02/04/2009

RK	Licencia	Nombre	Año	Fed. Ter	T.R.	Pts.	Resultado
1	031737080	BADILLO DIAZ CONCEPCION	1986	CATALUÑ	50 --- 33.00 100 --- 1:09.95 33.00 36.95	22,0	1:09.95
2	076652326	GUTIERREZ PEÑA TERESA	1993	ANDALU	50 --- 35.61 100 --- 1:14.26 35.61 38.65	19,0	1:14.26
3	070059791	VADILLO FERNANDEZ ANA ISABEL	1993	MADRID	50 --- 35.77 100 --- 1:16.14 35.77 40.37	17,0	1:16.14
4	033562377	LASTRA SANCHIS RAQUEL	1988	CVALENC	50 --- 34.85 100 --- 1:16.57 34.85 41.72	16,0	1:16.57
5	076048481	LOZANO BECERRO SARA	1995	EXTREM	50 --- 36.57 100 --- 1:16.79 36.57 40.22	15,0	1:16.79
6	045916598	DE ARRIBA LOPEZ VANESA	1995	P.VASCO	50 --- 37.29 100 --- 1:19.73 37.29 42.44	14,0	1:19.73
7	071284743	GUERRERO VICARIO NAZARET	1995	CSTLEON	50 --- 37.67 100 --- 1:19.99 37.67 42.32	13,0	1:19.99
8	047447670	ARROYO CUENCA ALICIA	1994	CSTMAN	50 --- 36.82 100 --- 1:20.31 36.82 43.49	12,0	1:20.31
9	072991949	GARZON MONTERO ALICIA	1997	ARAGON	50 --- 37.77 100 --- 1:20.48 37.77 42.71	11,0	1:20.48
10	015222030	ERASO NAJERA ANGELA	1995	LA RIOJA	50 --- 38.68 100 --- 1:21.39 38.68 42.71	10,0	1:21.39
11	073120768	PALOMO FUENTETAJA NAIARA	1995	NAVARR	50 --- 40.51 100 --- 1:25.35 40.51 44.84	9,0	1:25.35
	047388661	PEREZ FDEZ.DE CORDOBA AURORA	1991	GALICIA		0,0	DES

RT: RETIRADO
NP: NO PRESENTADODES: DESCALIFICADO
BAJ: BAJA

SW.RESULTADOS_PRUEBA.75-1 Información correcta a 10:48:27 05/02/2012

1 / 1

MSL SISTEMAS DE INFORMACIÓN, MSL SOFTWARE - www.msl.es





XXVIII CTO. ESPAÑA POR COMUNIDADES AUTONOMAS, 3 AL 5 DE FEBRERO 2012

MADRID

Datos técnicos: Piscina de 50 m., Cronometraje Electrónico

05/02/2012

R.E.:	52.38	WILDEBOER FABER ASCHWIN	PESCARA (ITA)	01/07/2009
MN17A:	56.97	WILDEBOER FABER ASCHWIN	MADRID	11/04/2003
MN18A:	55.08	WILDEBOER FABER ASCHWIN	CADIZ	05/03/2004

RK	Licencia	Nombre	Año	Fed. Ter	T.R.		Pts.	Resultado
1	053332298	RANDO GALVEZ J.MIGUEL	1988	CATALUÑ	50	27.61 100 56.16 27.61 28.55	22,0	56.16
2	076648655	MCMANEMY BARRERA MATTHEW	1993	ANDALU	50	28.48 100 57.91 28.48 29.43	19,0	57.91
3	005700532	MUÑOZ GONZÁLEZ ALEJA ENRIQUE	1990	CVALENC	50	28.17 100 58.05 28.17 29.88	17,0	58.05
4	053483035	REGUEIRA SUAREZ RUFINO	1990	P.VASCO	50	28.67 100 58.13 28.67 29.46	16,0	58.13
5	072984086	REQUENO SOLER CARLOS	1988	ARAGON	50	28.38 100 58.20 28.38 29.82	14,5	58.20
5	005320909	VEGA DE PABLO ALVARO	1991	MADRID	50	28.42 100 58.20 28.42 29.78	14,5	58.20
7	070906769	GARCIA MARTIN ALEJANDRO	1993	CSTLEON	50	29.85 100 1:00.98 29.85 31.13	13,0	1:00.98
8	045862302	TABOADA VILA ALBERTO	1987	GALICIA	50	29.84 100 1:01.30 29.84 31.46	12,0	1:01.30
9	013720175	SARO GOMEZ JUAN	1993	CANTAB	50	29.59 100 1:02.93 29.59 33.34	11,0	1:02.93
10	015222120	PINILLOS LOPEZ DIEGO	1991	LA RIOJA	50	30.37 100 1:03.68 30.37 33.31	10,0	1:03.68
11	080092161	GOMEZ LARA EDUARDO RAFAEL	1994	EXTREM	50	30.51 100 1:03.77 30.51 33.26	9,0	1:03.77
12	005720248	MARTINEZ CUESTA ALBERTO	1996	CSTMAN	50	30.66 100 1:03.94 30.66 33.28	8,0	1:03.94
13	073111106	ZAMACONA LAREQUI JON	1990	NAVARR	50	31.81 100 1:05.79 31.81 33.98	7,0	1:05.79

RT: RETIRADO
NP: NO PRESENTADODES: DESCALIFICADO
BAJ: BAJA



XXVIII CTO. ESPAÑA POR COMUNIDADES AUTONOMAS, 3 AL 5 DE FEBRERO 2012

MADRID

Datos técnicos: Piscina de 50 m., Cronometraje Electrónico

05/02/2012

R.E.:	55.19	FUSTER MARTINEZ MARIA	MALAGA	04/04/2009
MN 15A:	57.55	IGNACIO SORRIBES JUDIT	MALAGA	04/04/2009
MN 16A:	56.70	CASTRO ORTEGA PATRICIA	BELGRADO (SBR)	31/07/2008

RK	Licencia	Nombre	Año	Fed. Ter	T.R.		Pts.	Resultado
1	080084160	GALLARDO CARAPETO FATIMA	1997	EXTREM	50	28.23	22,0	58.06
						28.23		29.83
2	P00099144	CHAPARRO CANELA PALMIRA	1996	CATALUÑ	50	28.24	19,0	58.81
						28.24		30.57
3	002299420	RUIZ DOMINGUEZ MARTA	1996	MADRID	50	29.09	17,0	58.88
						29.09		29.79
4	0X7744069	FURQUIM COUTINHO ANA CAROLINA	1996	ANDALU	50	28.78	16,0	59.64
						28.78		30.86
5	048409334	SAN ANTONIO PELECHA RUT	1996	CVALENC	50	29.29	15,0	1:00.48
						29.29		31.19
6	079049802	LOPEZ SANZOL ARRATE	1996	P.VASCO	50	29.85	14,0	1:01.62
						29.85		31.77
7	018061741	CELIQUETA CASO MARIA	1996	ARAGON	50	30.17	13,0	1:02.13
						30.17		31.96
8	032724473	LOPEZ SANMARTIN NEREA	1996	GALICIA	50	29.57	12,0	1:03.07
						29.57		33.50
9	003941267	DURAN BAUMANN AYMARA	1996	CSTMAN	50	30.32	11,0	1:03.21
						30.32		32.89
10	070916681	MARTIN HERNANDEZ ALBA	1997	CSTLEON	50	30.38	10,0	1:04.00
						30.38		33.62
11	045320072	RODRIGUEZ AGUILERA NOEMI	1997	MELILLA	50	30.18	9,0	1:04.66
						30.18		34.48
12	044644963	MARTINEZ MAZKIARAN ANE	1996	NAVARR	50	31.37	8,0	1:05.92
						31.37		34.55
13	072183202	SERRANO SAN MARTIN ESTHER	1997	CANTAB	50	31.49	7,0	1:06.20
						31.49		34.71

RT: RETIRADO

DES: DESCALIFICADO

NP: NO PRESENTADO

BAJ: BAJA

SW.RESULTADOS_PRUEBA.77-1 Información correcta a 10:54:42 05/02/2012

1 / 1

SPORTEC Sistemas de Información, MSL Software - www.msl.es





XXVIII CTO. ESPAÑA POR COMUNIDADES AUTONOMAS, 3 AL 5 DE FEBRERO 2012

MADRID

Datos técnicos: Piscina de 50 m., Cronometraje Electrónico

05/02/2012

R.E.:	50.41	MUÑOZ PEREZ RAFAEL	ROMA (ITA)	01/08/2009
MN17A:	53.98	GALDEANO CASTILLO EDUARD	DOHA (QAT)	12/12/2009
MN18A:	54.28	VILLAECEJA GARCIA ALEX	BELGRADO (SBR)	03/08/2008

RK	Licencia	Nombre	Año	Fed. Ter	T.R.		Pts.	Resultado
1	048731673	TERRES ILLESCAS PEDRO	1995	CVALENC	50	26.58 26.58	22,0	55.93
2	005720047	RIVAS GALLEGO JAVIER	1995	CSTMAN	50	26.33 26.33	19,0	56.29
3	044666183	PERALTA GALLEGO CARLOS	1994	ANDALU	50	27.04 27.04	16,5	56.40
3	002556131	VALDIVIA CAÑIZARES JOSE MANUEL	1994	MADRID	50	26.14 26.14	16,5	56.40
5	049070641	ORTIZ ANEIROS LORENZO	1995	GALICIA	50	26.64 26.64	15,0	57.02
6	047114638	CALZADA MUÑOZ MARC	1995	CATALUÑ	50	26.51 26.51	14,0	57.27
7	016089911	JUIZ LARRAÑAGA DAVID	1994	P.VASCO	50	28.07 28.07	13,0	59.57
8	076971920	MORANDO PEREZ JAIME	1994	ARAGON	50	27.61 27.61	12,0	59.77
9	008893652	PEÑATO TARIFA FERNANDO	1994	EXTREM	50	27.47 27.47	11,0	59.96
10	073419092	VIZCAY ALONSO MIKEL	1994	NAVARR	50	28.75 28.75	10,0	1:02.27
11	016626931	MARAURI ARANBURU JON	1995	LA RIOJA	50	30.40 30.40	9,0	1:02.61
12	071039895	DOMINGUEZ CASQUERO MIGUEL	1995	CSTLEON	50	29.70 29.70	8,0	1:02.72
13	072350630	FERNANDEZ SALCINES KEVIN	1994	CANTAB	50	30.20 30.20	7,0	1:06.17

RT: RETIRADO
NP: NO PRESENTADODES: DESCALIFICADO
BAJ: BAJA



XXVIII CTO. ESPAÑA POR COMUNIDADES AUTONOMAS, 3 AL 5 DE FEBRERO 2012

MADRID

Datos técnicos: Piscina de 50 m., Cronometraje Electrónico

05/02/2012

R.E.:	4:34.91	BELMONTE GARCIA MIREIA	MADRID	01/04/2011
MN 15A:	4:43.45	DASCA ROMEU CLAUDIA	LAS PALMAS DE G.C.	24/07/2009
MN 16A:	4:44.87	GOMEZ CORTES BEATRIZ	HELSINKI (FIN)	14/07/2010

RK	Licencia	Nombre	Año Fed.	Territori	T.R.	Pts.	Resultado									
1	043540480	BELMONTE GARCIA MIREIA	1990	CATALUÑA		22,0	4:44.13									
	50	31.35	100	1:05.38	150	1:43.89	200	2:19.67	250	2:59.46	300	3:39.03	350	4:12.84	400	4:44.13
		31.35		34.03		38.51		35.78		39.79		39.57		33.81		31.29
2	077464997	GOMEZ CORTES BEATRIZ	1994	GALICIA		19,0	4:53.43									
	50	31.06	100	1:06.98	150	1:45.83	200	2:24.09	250	3:05.15	300	3:47.11	350	4:20.19	400	4:53.43
		31.06		35.92		38.85		38.26		41.06		41.96		33.08		33.24
3	008277357	ZOLNOWSKA KATARZYNA**	1990	MADRID		17,0	4:55.29									
	50	31.81	100	1:07.53	150	1:45.45	200	2:23.61	250	3:05.97	300	3:48.87	350	4:21.89	400	4:55.29
		31.81		35.72		37.92		38.16		42.36		42.90		33.02		33.40
4	053377623	REQUENA JUAREZ YUREMA	1983	CVALENCIANA		16,0	5:14.00									
	50	33.10	100	1:09.44	150	1:49.91	200	2:30.36	250	3:15.00	300	4:02.29	350	4:38.40	400	5:14.00
		33.10		36.34		40.47		40.45		44.64		47.29		36.11		35.60
5	045750942	URIBARRI RIVAS GARAZI	1994	P.VASCO		15,0	5:17.54									
	50	33.65	100	1:12.26	150	1:54.80	200	2:35.12	250	3:21.05	300	4:05.83	350	4:42.85	400	5:17.54
		33.65		38.61		42.54		40.32		45.93		44.78		37.02		34.69
6	030971760	VALLE RUIZ ROSA	1995	ANDALUCIA		14,0	5:20.04									
	50	34.11	100	1:14.06	150	1:56.13	200	2:36.54	250	3:23.36	300	4:09.38	350	4:45.48	400	5:20.04
		34.11		39.95		42.07		40.41		46.82		46.02		36.10		34.56
7	0Y0317044	BRUSKO KSENIYA	1991	LA RIOJA		13,0	5:20.60									
	50	33.77	100	1:14.35	150	1:58.17	200	2:41.70	250	3:22.34	300	4:04.54	350	4:43.90	400	5:20.60
		33.77		40.58		43.82		43.53		40.64		42.20		39.36		36.70
8	071038536	PELAEZ MARZO CELIA	1995	CSTLEON		12,0	5:23.32									
	50	32.90	100	1:11.69	150	1:53.91	200	2:36.48	250	3:21.65	300	4:09.06	350	4:46.79	400	5:23.32
		32.90		38.79		42.22		42.57		45.17		47.41		37.73		36.53
9	073011144	MARTIN GOMEZ CARMEN	1995	ARAGON		11,0	5:25.19									
	50	34.12	100	1:12.91	150	1:55.41	200	2:36.05	250	3:22.86	300	4:10.13	350	4:48.97	400	5:25.19
		34.12		38.79		42.50		40.64		46.81		47.27		38.84		36.22
10	005717200	GONZALEZ COFRADE LAURA	1994	CSTMANCHA		10,0	5:32.20									
	50	33.71	100	1:13.95	150	1:59.36	200	2:43.29	250	3:28.54	300	4:14.22	350	4:53.82	400	5:32.20
		33.71		40.24		45.41		43.93		45.25		45.68		39.60		38.38
	080098551	SELLER CORONA LUCIA	1995	EXTREMADUR		0,0	DES									

RT: RETIRADO

DES: DESCALIFICADO

NP: NO PRESENTADO

BAJ: BAJA

SW.RESULTADOS_PRUEBA.79-4 Información correcta a 11:10:14 05/02/2012

1 / 1

MSL SISTEMAS DE INFORMACIÓN, MSL SOFTWARE - www.msl.es





XXVIII CTO. ESPAÑA POR COMUNIDADES AUTONOMAS, 3 AL 5 DE FEBRERO 2012

MADRID

Datos técnicos: Piscina de 50 m., Cronometraje Electrónico

05/02/2012

R.E.:	3:49.82	RIVERA MIRANDA MARCO	PALMA MALLORCA	06/04/2008
MN17A:	3:52.12	MANTAS MOTA ADRIAN	PRAGA	08/07/2009
MN18A:	3:56.56	MANTAS MOTA ADRIAN	MALAGA	25/04/2010

RK	Licencia	Nombre	Año	Fed. Territori	T.R.	Pts.	Resultado
1	075171439	MARTIN MARTIN VICTOR MANUEL	1993	ANDALUCIA		22,0	3:57.76
		50 27.89 100 57.58 150 1:27.93 200 1:57.98 250 2:27.73 300 2:58.06 350 3:28.68 400 3:57.76					
		27.89 29.69 30.35 30.05 29.75 30.33 30.62 29.08					
2	047183865	SANCHEZ GARCIA ALEX	1990	CATALUÑA		19,0	3:58.92
		50 27.97 100 57.71 150 1:28.57 200 1:59.03 250 2:29.54 300 2:59.79 350 3:30.16 400 3:58.92					
		27.97 29.74 30.86 30.46 30.51 30.25 30.37 28.76					
3	044565003	LEBON IRIARTE YERAI	1992	P.VASCO		17,0	4:04.91
		50 27.81 100 57.70 150 1:28.42 200 1:59.01 250 2:29.90 300 3:01.44 350 3:33.52 400 4:04.91					
		27.81 29.89 30.72 30.59 30.89 31.54 32.08 31.39					
4	020485033	BENAGES SIMO VICTOR	1988	CVALENCIANA		16,0	4:07.31
		50 28.94 100 59.59 150 1:31.23 200 2:03.01 250 2:34.47 300 3:06.30 350 3:38.10 400 4:07.31					
		28.94 30.65 31.64 31.78 31.46 31.83 31.80 29.21					
5	044593704	FERNANDEZ ORDOÑEZ JAVIER	1989	MADRID		15,0	4:07.51
		50 28.46 100 58.35 150 1:29.90 200 2:01.18 250 2:33.46 300 3:05.40 350 3:37.82 400 4:07.51					
		28.46 29.89 31.55 31.28 32.28 31.94 32.42 29.69					
6	035591745	VALDES REY ENOL	1993	GALICIA		14,0	4:12.20
		50 27.84 100 58.87 150 1:30.14 200 2:02.40 250 2:34.42 300 3:07.43 350 3:40.07 400 4:12.20					
		27.84 31.03 31.27 32.26 32.02 33.01 32.64 32.13					
7	071949419	GARZON GONZALEZ DAVID	1991	CSTLEON		13,0	4:22.48
		50 29.52 100 1:00.86 150 1:33.21 200 2:06.67 250 2:39.79 300 3:13.55 350 3:46.22 400 4:22.48					
		29.52 31.34 32.35 33.46 33.12 33.76 34.28 32.48					
8	073129006	ZAMACONA LAREQUI MIKEL	1993	NAVARRA		12,0	4:24.05
		50 28.73 100 1:00.93 150 1:34.81 200 2:08.76 250 2:42.39 300 3:15.82 350 3:50.66 400 4:24.05					
		28.73 32.20 33.88 33.95 33.63 33.43 34.84 33.39					
9	076136671	CASTRO VALLE HECTOR	1993	EXTREMADUR		11,0	4:25.04
		50 28.44 100 1:00.41 150 1:33.20 200 2:07.11 250 2:41.24 300 3:16.34 350 3:50.58 400 4:25.04					
		28.44 31.97 32.79 33.91 34.13 35.10 34.24 34.46					
10	073007444	VERA BLANCO ALEJANDRO	1992	ARAGON		10,0	4:28.77
		50 30.19 100 1:03.36 150 1:37.25 200 2:11.74 250 2:46.44 300 3:20.85 350 3:56.01 400 4:28.77					
		30.19 33.17 33.89 34.49 34.70 34.41 35.16 32.76					
11	072177823	DE LA HERA JAVIER	1996	CANTABRIA		9,0	4:29.02
		50 29.19 100 1:02.70 150 1:35.82 200 2:10.50 250 2:45.63 300 3:21.18 350 3:55.73 400 4:29.02					
		29.19 33.51 33.12 34.68 35.13 35.55 34.55 33.29					
12	005693815	DEL CERRO MARTÍN-ONDARZA JAIME	1988	CSTMANCHA		8,0	4:33.86
		50 29.85 100 1:02.84 150 1:37.65 200 2:12.70 250 2:47.46 300 3:23.29 350 3:58.75 400 4:33.86					
		29.85 32.99 34.81 35.05 34.76 35.83 35.46 35.11					
13	045311937	MARTINEZ GARCIA MANUEL	1992	MELILLA		7,0	4:53.48
		50 30.03 100 1:04.89 150 1:42.77 200 2:20.45 250 2:59.40 300 3:37.42 350 4:16.76 400 4:53.48					
		30.03 34.86 37.88 37.68 38.95 38.02 39.34 36.72					

RT: RETIRADO

DES: DESCALIFICADO

NP: NO PRESENTADO

BAJ: BAJA

SW.RESULTADOS_PRUEBA.80-4 Información correcta a 11:18:05 05/02/2012

1 / 1

MSL SPORTREC Sistemas de Información, MSL Software - www.msl.es






XXVIII CTO. ESPAÑA POR COMUNIDADES AUTONOMAS, 3 AL 5 DE FEBRERO 2012

Datos técnicos: Piscina de 50 m., Cronometraje Electrónico

MADRID

05/02/2012

R.E.:		3:43.48	ESPAÑA	PESCARA (ITA)				27/06/2009	
RK	Fed. Terri	Nombre	Fed. Territori	T.R.			Pts.	Resultado	
1		MADRID	MADRID				30,0	3:57.09	
	1	ANDREA LOPE IRENE	1996	50	29.33	100	59.17		
					29.33		29.84		
	2	GONZALEZ GARNACHO ALEJANDRA	1997	150	1:27.75	200	1:59.33		
					28.58		31.58		
	3	SAEZ GONZALEZ LOURDES	1996	250	2:27.90	300	2:58.69		
				28.57		30.79			
4	RUIZ DOMINGUEZ MARTA	1996	350	3:27.65	400	3:57.09			
				28.96		29.44			
2		CATALUÑA	CATALUÑA				24,0	3:58.75	
	1	CHAPARRO CANELA PALMIRA	1996	50	28.67	100	59.06		
					28.67		30.39		
	2	TRIOLA MARTI BERTA	1997	150	1:27.58	200	1:58.20		
					28.52		30.62		
	3	ADELL CARPIO MONICA	1997	250	2:26.51	300	2:57.66		
				28.31		31.15			
4	FABREGAS CUADRAS LAURA	1997	350	3:26.78	400	3:58.75			
				29.12		31.97			
3		CDAD. VALENCIANA	CVALENCIANA				20,0	4:04.92	
	1	COSÍN MARTÍNEZ SARA	1997	50	29.55	100	1:01.34		
					29.55		31.79		
	2	SAN ANTONIO PELECHA RUT	1996	150	1:30.46	200	2:02.24		
					29.12		31.78		
	3	PONZ LLEDO HELENA	1996	250	2:31.61	300	3:04.24		
				29.37		32.63			
4	PRADAS MEDINA CAROLINA	1997	350	3:32.31	400	4:04.92			
				28.07		32.61			
4		ANDALUCIA	ANDALUCIA				17,0	4:05.55	
	1	ARCE TINEO LUCIANA	1997	50	29.95	100	1:01.54		
					29.95		31.59		
	2	FURQUIM COUTINHO ANA CAROLINA	1996	150	1:30.48	200	2:01.49		
					28.94		31.01		
	3	MONTERROSO PEREZ ELENA	1997	250	2:30.93	300	3:03.73		
				29.44		32.80			
4	MAKIN LOPEZ LARA BRENDA	1996	350	3:34.27	400	4:05.55			
				30.54		31.28			
5		GALICIA	GALICIA				15,0	4:06.79	
	1	HERMO SANTOS ESMERALDA	1997	50	29.92	100	1:01.97		
					29.92		32.05		
	2	VILAS VIDAL MARIA	1996	150	1:31.09	200	2:02.51		
					29.12		31.42		
	3	LOPEZ SANMARTIN NEREA	1996	250	2:31.68	300	3:05.22		
				29.17		33.54			
4	ALVAREZ ALVAREZ ESTHER	1997	350	3:34.42	400	4:06.79			
				29.20		32.37			

RT: RETIRADO DES: DESCALIFICADO
NP: NO PRESENTADO BAJ: BAJA



XXVIII CTO. ESPAÑA POR COMUNIDADES AUTONOMAS, 3 AL 5 DE FEBRERO 2012

Datos técnicos: Piscina de 50 m., Cronometraje Electrónico

MADRID

05/02/2012


R.E.:	3:43.48	ESPAÑA	PESCARA (ITA)				27/06/2009	
RK	Fed. Terri	Nombre	Fed. Territori	T.R.			Pts.	Resultado
6		PAIS VASCO	P.VASCO				14,0	4:07.40
	1	LANDALUZE ISASI JONE	1996	50	30.11	100	1:02.60	
					30.11		32.49	
	2	IBARRONDO GARCIA ANE	1997	150	1:31.32	200	2:03.92	
					28.72		32.60	
	3	ALONSO AGUIRREZABALA IDOIA	1997	250	2:33.02	300	3:06.31	
					29.10		33.29	
	4	LOPEZ SANZOL ARRATE	1996	350	3:35.81	400	4:07.40	
					29.50		31.59	
7		EXTREMADURA	EXTREMADURA				13,0	4:12.61
	1	GALLARDO CARAPETO FATIMA	1997	50	28.92	100	59.54	
					28.92		30.62	
	2	MARRERO MUÑOZ PALOMA	1996	150	1:28.38	200	2:00.47	
					28.84		32.09	
	3	BARRASO DELGADO PALOMA	1997	250	2:30.81	300	3:05.97	
					30.34		35.16	
	4	PARDO DEL VIEJO LUZ	1996	350	3:36.93	400	4:12.61	
					30.96		35.68	
8		ARAGON	ARAGON				12,0	4:15.38
	1	LALIENA RUBIO ANDREA	1997	50	30.24	100	1:02.61	
					30.24		32.37	
	2	ABOS HORCAS LAURA	1996	150	1:32.72	200	2:06.71	
					30.11		33.99	
	3	CELIQUETA CASO MARIA	1996	250	2:37.05	300	3:10.71	
					30.34		33.66	
	4	MARTIN VILLUENDAS VANESA	1996	350	3:41.41	400	4:15.38	
					30.70		33.97	
9		CASTILLA LEON	CSTLEON				11,0	4:18.63
	1	DE LA CRUZ GALAN REBECA	1996	50	29.96	100	1:03.89	
					29.96		33.93	
	2	CAMARERO RIOJA MARINA	1997	150	1:34.65	200	2:08.76	
					30.76		34.11	
	3	MERINO NUÑEZ ISABEL	1997	250	2:39.56	300	3:13.73	
					30.80		34.17	
	4	MARTIN HERNANDEZ ALBA	1997	350	3:44.29	400	4:18.63	
					30.56		34.34	
10		NAVARRA	NAVARRA				10,0	4:24.31
	1	ASIAIN RIPOLL NAHIA	1996	50	32.00	100	1:05.92	
					32.00		33.92	
	2	MARTINEZ MAZKIARAN ANE	1996	150	1:38.62	200	2:12.84	
					32.70		34.22	
	3	MUNARRIZ DIAZ DE CERIO PAULA	1996	250	2:45.07	300	3:19.69	
					32.23		34.62	
	4	ARCAYA CASTILLO IRENE	1997	350	3:51.07	400	4:24.31	
					31.38		33.24	

RT: RETIRADO
NP: NO PRESENTADODES: DESCALIFICADO
BAJ: BAJA

SW.RES_RELEVOS_PRUEBA.81- Información correcta a 11:28:16 05/02/2012

2 / 3

Sistemas de Información, MSL Software - www.msl.es





XXVIII CTO. ESPAÑA POR COMUNIDADES AUTONOMAS, 3 AL 5 DE FEBRERO 2012

MADRID

Datos técnicos: Piscina de 50 m., Cronometraje Electrónico

05/02/2012

R.E.: 3:43.48 ESPAÑA PESCARA (ITA) 27/06/2009

RK	Fed. Terri	Nombre	Fed. Territori	T.R.	Pts.	Resultado
11		CASTILLA LA MANCHA	CSTMACHA		9,0	4:25.67
1		PEINADO MARTIN MIRIAM	1996	50 32.80 100 1:08.92 32.80 36.12		
2		DURAN BAUMANN AYMARA	1996	150 1:40.52 200 2:13.45 31.60 32.93		
3		PEREZ BELTRAN PAULA	1997	250 2:45.31 300 3:20.36 31.86 35.05		
4		BAIDEZ CUENCA BELEN	1996	350 3:51.58 400 4:25.67 31.22 34.09		
12		CANTABRIA	CANTABRIA		8,0	4:37.56
1		SERRANO SAN MARTIN ESTHER	1997	50 31.77 100 1:07.13 31.77 35.36		
2		SAIZ IGLESIAS VIRGINIA	1996	150 1:38.21 200 2:13.50 31.08 35.29		
3		DO REGO JUAREZ PAULA	1997	250 2:48.29 300 3:26.88 34.79 38.59		
4		SAN ROMAN ORTIZ LUCIA	1996	350 4:00.25 400 4:37.56 33.37 37.31		

RT: RETIRADO
NP: NO PRESENTADODES: DESCALIFICADO
BAJ: BAJA

SW.RES_RELEVOS_PRUEBA.81- Información correcta a 11:28:16 05/02/2012

3 / 3

MSL SPORTEC Sistemas de Información, MSL Software - www.msl.es





XXVIII CTO. ESPAÑA POR COMUNIDADES AUTONOMAS, 3 AL 5 DE FEBRERO 2012

Datos técnicos: Piscina de 50 m., Cronometraje Electrónico

MADRID

05/02/2012

R.E.: 3:21.83 ESPAÑA DOHA (QAT) 11/12/2009

RK	Fed. Terri	Nombre	Fed. Territori	T.R.	Pts.	Resultado
1	MADRID	MADRID			30,0	3:29.26
	1	VALDIVIA CAÑIZARES JOSE MANUEL	1994	50 25.64 100 52.56 25.64 26.92		
	2	SEGURA GUTIERREZ J.F.	1994	150 1:18.04 200 1:44.59 25.48 26.55		
	3	MALPARTIDA MENDEZ PEDRO	1995	250 2:09.61 300 2:37.47 25.02 27.86		
	4	MARTIN LOZOYA JORGE	1994	350 3:02.55 400 3:29.26 25.08 26.71		
2	CATALUÑA	CATALUÑA			24,0	3:30.65
	1	PUIG GARRICH ALBERT	1994	50 25.03 100 51.97 25.03 26.94		
	2	CALZADA MUÑOZ MARC	1995	150 1:17.04 200 1:45.06 25.07 28.02		
	3	GOICOECHEA CASANUEVA VICTOR	1994	250 2:10.43 300 2:37.86 25.37 27.43		
	4	BALLESTEROS PERAL JESUS	1994	350 3:02.78 400 3:30.65 24.92 27.87		
3	ANDALUCIA	ANDALUCIA			20,0	3:35.71
	1	CABRERA JIMENEZ DAVID	1994	50 25.36 100 53.28 25.36 27.92		
	2	SANCHEZ BENEYTO ENRIQUE	1994	150 1:19.31 200 1:47.31 26.03 28.00		
	3	CASTILLO SANCHEZ MIGUEL ANGEL	1995	250 2:13.34 300 2:41.47 26.03 28.13		
	4	CASTELLANOS MOLINA ADRIAN	1994	350 3:07.03 400 3:35.71 25.56 28.68		
4	CDAD. VALENCIANA	CVALENCIANA			17,0	3:36.00
	1	TARIN DALMAU VICTOR	1994	50 25.62 100 53.13 25.62 27.51		
	2	BERNABEU ARENAS JAVIER	1995	150 1:18.43 200 1:47.69 25.30 29.26		
	3	ZORNOZA MORENO ENRIQUE	1994	250 2:12.50 300 2:42.35 24.81 29.85		
	4	TERRES ILLESCAS PEDRO	1995	350 3:07.71 400 3:36.00 25.36 28.29		
5	ARAGON	ARAGON			15,0	3:39.39
	1	GELLA MARTINEZ ALEJANDRO	1994	50 26.63 100 55.06 26.63 28.43		
	2	MORANDO PEREZ JAIME	1994	150 1:21.29 200 1:49.57 26.23 28.28		
	3	HERNANDEZ PEREZ JOSE IGNACIO	1995	250 2:16.32 300 2:44.56 26.75 28.24		
	4	TRICAS VIDAL HECTOR JOSE	1994	350 3:11.10 400 3:39.39 26.54 28.29		

RT: RETIRADO
NP: NO PRESENTADODES: DESCALIFICADO
BAJ: BAJA

SW.RES_RELEVOS_PRUEBA.82- Información correcta a 11:36:48 05/02/2012

1 / 3

Sistemas de Información, MSL Software - www.msl.es





XXVIII CTO. ESPAÑA POR COMUNIDADES AUTONOMAS, 3 AL 5 DE FEBRERO 2012

Datos técnicos: Piscina de 50 m., Cronometraje Electrónico

MADRID

05/02/2012

R.E.:	3:21.83	ESPAÑA	DOHA (QAT)				11/12/2009		
RK	Fed. Terri	Nombre	Fed. Territori	T.R.			Pts.	Resultado	
6		PAIS VASCO	P.VASCO				14,0	3:40.58	
	1	AGUILAR URTXEGI OSKITZ	1995	50	26.25	100			54.72
					26.25				28.47
	2	SALAVERRIA GARCIA IÑAKI	1994	150	1:20.75	200			1:50.69
					26.03				29.94
	3	AZPIRI OLIVAN MARTIN	1994	250	2:16.24	300			2:45.21
					25.55		28.97		
4	VALLE HORTELANO ENDIKA	1994	350	3:11.62	400	3:40.58			
					26.41		28.96		
7		EXTREMADURA	EXTREMADURA				13,0	3:41.44	
	1	DURAN NAVIA MIGUEL	1995	50	25.84	100			54.01
					25.84				28.17
	2	MOGENA ESTEVEZ SERGIO	1994	150	1:21.08	200			1:50.41
					27.07				29.33
	3	PRIETO FLORES ALEJANDRO	1994	250	2:16.29	300			2:45.80
					25.88		29.51		
4	PEÑATO TARIFA FERNANDO	1994	350	3:12.16	400	3:41.44			
					26.36		29.28		
8		CASTILLA LEON	CSTLEON				12,0	3:42.94	
	1	GIMENEZ LIÑARES DIEGO	1995	50	26.70	100			55.74
					26.70				29.04
	2	VERGAZ BENITO GUILLERMO	1995	150	1:22.08	200			1:51.26
					26.34				29.18
	3	PONCELA GALLO VICTOR	1995	250	2:17.23	300			2:47.25
					25.97		30.02		
4	ALARCIA BARTOLOME IÑIGO	1995	350	3:12.97	400	3:42.94			
					25.72		29.97		
9		CASTILLA LA MANCHA	CSTMANCHA				11,0	3:43.41	
	1	RUBIO JAREÑO SERGIO	1995	50	26.62	100			56.17
					26.62				29.55
	2	RIVAS GALLEGO JAVIER	1995	150	1:22.14	200			1:51.08
					25.97				28.94
	3	MORALES RODERO CARLOS	1994	250	2:18.16	300			2:48.10
					27.08		29.94		
4	ALAMO GARCIA-ASENJO JOSE LUIS	1995	350	3:14.71	400	3:43.41			
					26.61		28.70		
10		GALICIA	GALICIA				10,0	3:45.66	
	1	ALONSO GATO OSCAR	1995	50	26.15	100			56.01
					26.15				29.86
	2	ORTIZ ANEIROS LORENZO	1995	150	1:21.88	200			1:50.29
					25.87				28.41
	3	FERNANDEZ GONZALEZ DIEGO	1994	250	2:17.73	300			2:48.32
					27.44		30.59		
4	BLANCO PEREZ ADRIAN	1994	350	3:14.76	400	3:45.66			
					26.44		30.90		

RT: RETIRADO
NP: NO PRESENTADODES: DESCALIFICADO
BAJ: BAJA

SW.RES_RELEVOS_PRUEBA.82- Información correcta a 11:36:48 05/02/2012

2 / 3

Sistemas de Información, MSL Software - www.msl.es





XXVIII CTO. ESPAÑA POR COMUNIDADES AUTONOMAS, 3 AL 5 DE FEBRERO 2012

MADRID

Datos técnicos: Piscina de 50 m., Cronometraje Electrónico

05/02/2012

R.E.:		3:21.83	ESPAÑA	DOHA (QAT)		11/12/2009	
RK	Fed. Terri	Nombre		Fed. Territori	T.R.	Pts.	Resultado
11		NAVARRA		NAVARRA		9,0	3:54.57
	1	PASCUAL BULDON RUBEN		1995	50 27.66 100 57.90 27.66 30.24		
	2	CABADILLA LITAGO VICTOR		1995	150 1:25.92 200 1:55.80 28.02 29.88		
	3	VIZCAY ALONSO MIKEL		1994	250 2:24.46 300 2:56.36 28.66 31.90		
	4	SALGADO SAEZ JUAN		1995	350 3:24.33 400 3:54.57 27.97 30.24		
		CANTABRIA		CANTABRIA		0,0	BAJ

RT: RETIRADO
NP: NO PRESENTADODES: DESCALIFICADO
BAJ: BAJA



XXVIII CTO. ESPAÑA POR COMUNIDADES AUTONOMAS, 3 AL 5 DE FEBRERO 2012

Datos técnicos: Piscina de 50 m., Cronometraje Electrónico

MADRID

05/02/2012

R.E.: 1:42.87 REAL CANOE N.C. LAS PALMAS DE G.C. 21/07/2009

RK	Fed. Terri	Nombre	Fed. Territori	T.R.	Pts.	Resultado
1	CATALUÑA	CATALUÑA			30,0	1:44.91
	1	REGUART OTO NOELI	1991	50 26.51		
				26.51		
	2	BELMONTE GARCIA MIREIA	1990	100 53.18		
				26.67		
	3	MORANT VARO LYDIA	1990	150 1:18.92		
				25.74		
	4	IGNACIO SORRIBES JUDIT	1994	200 1:44.91		
				25.99		
2	MADRID	MADRID			24,0	1:46.11
	1	JEDRZEJCZAK OTYLIA**	1983	50 27.21		
				27.21		
	2	FERNANDEZ RODRIGUEZ LAURA	1989	100 53.25		
				26.04		
	3	HERRERO ANSOLEAGA CARMEN	1995	150 1:20.17		
				26.92		
	4	CASTRO ORTEGA PATRICIA	1992	200 1:46.11		
				25.94		
3	ANDALUCIA	ANDALUCIA			20,0	1:49.72
	1	SUTOLO CATALAN CRISTINA	1991	50 27.45		
				27.45		
	2	MARTINEZ GARZON LUCIA	1995	100 54.80		
				27.35		
	3	VALLE RUIZ ROSA	1995	150 1:22.67		
				27.87		
	4	HERNANDEZ GARCIA BLANCA	1993	200 1:49.72		
				27.05		
4	CDAD. VALENCIANA	CVALENCIANA			17,0	1:49.96
	1	JIMENEZ PEREZ IRENE	1992	50 27.43		
				27.43		
	2	GARZO CALATAYUD ROSANNA	1993	100 55.39		
				27.96		
	3	SAN ANTONIO PELECHA ANDREA	1994	150 1:23.45		
				28.06		
	4	MUÑOZ DEL CAMPO LIDON	1995	200 1:49.96		
				26.51		
5	PAIS VASCO	P.VASCO			15,0	1:50.76
	1	FUENTES ALEJANDRE EIDER	1984	50 28.43		
				28.43		
	2	VALLE ARNAIZ ITSASO	1991	100 56.16		
				27.73		
	3	SANZ DE GALDEANO GONZALO ANE	1994	150 1:23.27		
				27.11		
	4	URIBARRI RIVAS GARAZI	1994	200 1:50.76		
				27.49		

RT: RETIRADO DES: DESCALIFICADO
NP: NO PRESENTADO BAJ: BAJA

MSL SW.RES_RELEVOS_PRUEBA.83- Información correcta a 11:43:58 05/02/2012

1 / 3

MSL SPORTEC Sistemas de Información, MSL Software - www.msl.es





XXVIII CTO. ESPAÑA POR COMUNIDADES AUTONOMAS, 3 AL 5 DE FEBRERO 2012

Datos técnicos: Piscina de 50 m., Cronometraje Electrónico

MADRID

05/02/2012

R.E.: 1:42.87 REAL CANOE N.C. LAS PALMAS DE G.C. 21/07/2009

RK	Fed. Terri	Nombre	Fed. Territori	T.R.	Pts.	Resultado
6	GALICIA		GALICIA		14,0	1:50.85
1		GOMEZ CORTES BEATRIZ	1994	50 27.19 27.19		
2		LAGO AROBES JUDITH	1995	100 54.97 27.78		
3		MARTINEZ CANOSA RAQUEL	1991	150 1:23.17 28.20		
4		RODIÑO MAQUIEIRA NEREA	1989	200 1:50.85 27.68		
7	CASTILLA LA MANCHA		CSTMACHA		13,0	1:53.71
1		SANCHEZ GONZALEZ VERONICA	1992	50 27.81 27.81		
2		GONZALEZ MEGIA PATRICIA	1993	100 56.60 28.79		
3		GAMERO FUENTES ALICIA	1995	150 1:26.38 29.78		
4		GUZMAN PECES IRENE	1993	200 1:53.71 27.33		
8	CASTILLA LEON		CSTLEON		12,0	1:53.94
1		CASTRO PEREZ LAURA	1992	50 27.83 27.83		
2		MERAYO YECORA SARA	1995	100 56.10 28.27		
3		ALONSO LORENZO PAULA	1995	150 1:25.23 29.13		
4		PELAEZ MARZO CELIA	1995	200 1:53.94 28.71		
9	CANTABRIA		CANTABRIA		11,0	1:54.91
1		GONZALEZ PERAL CLAUDIA	1995	50		
2		UBIERNA MAÑES MARIA	1994	100 56.94 56.94		
3		CASUSO PAZ MARINA	1994	150		
4		GARCIA TRUEBA EMMA	1986	200 1:54.91 1:54.91		
10	ARAGON		ARAGON		10,0	1:55.55
1		ACED CASTILLERO AINHOA	1992	50 28.53 28.53		
2		SEBASTIAN SANCHEZ ELISABET	1987	100 56.40 27.87		
3		ESTEBAN CIDRAQUE CLAUDIA	1994	150 1:26.00 29.60		
4		GARCIA RIEGER MONICA PILAR	1996	200 1:55.55 29.55		

RT: RETIRADO
NP: NO PRESENTADODES: DESCALIFICADO
BAJ: BAJA

SW.RES_RELEVOS_PRUEBA.83- Información correcta a 11:43:58 05/02/2012

2 / 3

Sistemas de Información, MSL Software - www.msl.es





XXVIII CTO. ESPAÑA POR COMUNIDADES AUTONOMAS, 3 AL 5 DE FEBRERO 2012

MADRID

Datos técnicos: Piscina de 50 m., Cronometraje Electrónico

05/02/2012

R.E.: 1:42.87 REAL CANOE N.C. LAS PALMAS DE G.C. 21/07/2009

RK	Fed. Terri	Nombre	Fed. Territori	T.R.	Pts.	Resultado
11	EXTREMADURA	EXTREMADURA			9,0	1:56.99
1	RODRIGUEZ MARTIN AGUEDA	1989	50	28.26		
				28.26		
2	ALONSO ÁVILA LAURA	1998	100	56.27		
				28.01		
3	SELLER CORONA LUCIA	1995	150	1:27.07		
				30.80		
4	LOZANO BECERRO SARA	1995	200	1:56.99		
				29.92		
12	NAVARRA	NAVARRA			8,0	1:58.12
1	ETXEBERRIA GARCIA OLATZ	1994	50	28.98		
				28.98		
2	MARTINEZ MUÑOZ CRISTINA	1995	100	57.84		
				28.86		
3	PALOMO FUENTETAJA NAIARA	1995	150	1:28.41		
				30.57		
4	EZCURDIA RAZQUIN NEREA	1994	200	1:58.12		
				29.71		

RT: RETIRADO
NP: NO PRESENTADODES: DESCALIFICADO
BAJ: BAJA

SW.RES_RELEVOS_PRUEBA.83- Información correcta a 11:43:58 05/02/2012

3 / 3

Sistemas de Información, MSL Software - www.msl.es





XXVIII CTO. ESPAÑA POR COMUNIDADES AUTONOMAS, 3 AL 5 DE FEBRERO 2012

Datos técnicos: Piscina de 50 m., Cronometraje Electrónico

MADRID

05/02/2012

R.E.: 1:39.79 C.N. ALCORCON LAS PALMAS DE G.C. 22/07/2009

RK	Fed. Terri	Nombre	Fed. Territori	T.R.	Pts.	Resultado
1	CATALUÑA	CATALUÑA			30,0	1:41.31
	1	RANDO GALVEZ J.MIGUEL	1988	50 --- 26.10 26.10		
	2	MORILLAS RAMOS FERNANDO	1990	100 --- 54.34 28.24		
	3	AGUILERA MATIAS	1985	150 --- 1:18.88 24.54		
	4	SAUMELL MONTSERRAT ELOI	1989	200 --- 1:41.31 22.43		
2	MADRID	MADRID			24,0	1:41.81
	1	VEGA DE PABLO ALVARO	1991	50 --- 27.04 27.04		
	2	WYPICH FILIP	1991	100 --- 55.51 28.47		
	3	CERNIAK KONRAD	1989	150 --- 1:19.02 23.51		
	4	MARTINEZ RODRIGUEZ AITOR	1993	200 --- 1:41.81 22.79		
3	ANDALUCIA	ANDALUCIA			20,0	1:43.78
	1	MCMANEMY BARRERA MATTHEW	1993	50 --- 27.08 27.08		
	2	CORTES NUÑEZ MARIO	1986	100 --- 56.71 29.63		
	3	MUÑOZ PEREZ RAFAEL	1988	150 --- 1:20.29 23.58		
	4	BARTOLOME ARQUILLO MOISES	1989	200 --- 1:43.78 23.49		
4	PAIS VASCO	P.VASCO			17,0	1:45.41
	1	REGUEIRA SUAREZ RUFINO	1990	50 --- 26.90 26.90		
	2	UGARTE CUÑADO VICTOR	1993	100 --- 57.17 30.27		
	3	CAZALIS BELLOCH PABLO	1992	150 --- 1:23.12 25.95		
	4	ALBERDI SAROBE MARKEL	1991	200 --- 1:45.41 22.29		
5	CDAD. VALENCIANA	CVALENCIANA			15,0	1:46.39
	1	MUÑOZ GONZÁLEZ ALEJA ENRIQUE	1990	50 --- 27.61 27.61		
	2	PARRA ROSIQUE SALVADOR	1991	100 --- 57.60 29.99		
	3	GOMEZ ANGULO JOSE MARIA	1992	150 --- 1:22.55 24.95		
	4	SANCHIS PERIS SERGIO	1993	200 --- 1:46.39 23.84		

RT: RETIRADO

DES: DESCALIFICADO

NP: NO PRESENTADO


BAJ: BAJA



SW.RES_RELEVOS_PRUEBA.84- Información correcta a 11:54:22 05/02/2012

1 / 3

Sistemas de Información, MSL Software - www.msl.es





XXVIII CTO. ESPAÑA POR COMUNIDADES AUTONOMAS, 3 AL 5 DE FEBRERO 2012

Datos técnicos: Piscina de 50 m., Cronometraje Electrónico

MADRID

05/02/2012

R.E.: 1:39.79 C.N. ALCORCON LAS PALMAS DE G.C. 22/07/2009

RK	Fed. Terri	Nombre	Fed. Territori	T.R.	Pts.	Resultado
6	CASTILLA LEON	CSTLEON			14,0	1:47.10
1	GARCIA MARTIN ALEJANDRO	1993	50	28.33		
				28.33		
2	BARREDA RODRIGUEZ RICARDO	1983	100	58.19		
				29.86		
3	MATA URBAN ABEL	1993	150	1:24.22		
				26.03		
4	SILVA BRAVO FELIX	1988	200	1:47.10		
				22.88		
7	ARAGON	ARAGON			13,0	1:48.60
1	REQUENO SOLER CARLOS	1988	50	27.11		
				27.11		
2	PERUJO ANDREU MANUEL	1992	100	57.79		
				30.68		
3	CABALLERO IZQUIERDO A.J.	1993	150	1:24.06		
				26.27		
4	GARZARAN AMO CARLOS	1990	200	1:48.60		
				24.54		
8	GALICIA	GALICIA			12,0	1:48.69
1	TABOADA VILA ALBERTO	1987	50	28.65		
				28.65		
2	GANDARA DIEZ ADRIAN	1996	100	1:00.31		
				31.66		
3	GARCIA SOTO MARCOS	1988	150	1:24.68		
				24.37		
4	POMBO LOPEZ SERGIO	1991	200	1:48.69		
				24.01		
9	CASTILLA LA MANCHA	CSTMANCHA			11,0	1:50.89
1	MARTINEZ CUESTA ALBERTO	1996	50	29.84		
				29.84		
2	MONTEAGUDO ESPINOSA HECTOR	1989	100	58.50		
				28.66		
3	ERMALAI VICTOR	1989	150	1:26.78		
				28.28		
4	IÑIGUEZ CALVO JACOBO	1990	200	1:50.89		
				24.11		
10	CANTABRIA	CANTABRIA			10,0	1:51.26
1	SARO GOMEZ JUAN	1993	50	28.95		
				28.95		
2	DE LA GRANJA RIOS FRANCISCO	1983	100	58.48		
				29.53		
3	GONZALEZ ECHAVE ANGEL	1992	150	1:26.45		
				27.97		
4	PEREZ CRUZ FERNANDO	1992	200	1:51.26		
				24.81		

RT: RETIRADO
NP: NO PRESENTADODES: DESCALIFICADO
BAJ: BAJA

SW.RES_RELEVOS_PRUEBA.84- Información correcta a 11:54:22 05/02/2012

2 / 3

MSL SPORTEC Sistemas de Información, MSL Software - www.msl.es





XXVIII CTO. ESPAÑA POR COMUNIDADES AUTONOMAS, 3 AL 5 DE FEBRERO 2012

MADRID

Datos técnicos: Piscina de 50 m., Cronometraje Electrónico

05/02/2012

R.E.: 1:39.79 C.N. ALCORCON LAS PALMAS DE G.C. 22/07/2009

RK	Fed. Terri	Nombre	Fed. Territori	T.R.	Pts.	Resultado
11	EXTREMADURA	EXTREMADURA			9,0	1:53.78
1	GOMEZ LARA EDUARDO RAFAEL	1994	50	29.37		
				29.37		
2	NAVIA IZQUIERDO JUAN MANUEL	1996	100	1:00.73		
				31.36		
3	DEL ALAMO VENEGAS JUAN JOSE	1992	150	1:28.22		
				27.49		
4	LOZANO MARTIN-ROMO JESUS	1992	200	1:53.78		
				25.56		
12	NAVARRA	NAVARRA			8,0	1:53.80
1	VIZCAY ALONSO ANDER	1992	50	30.42		
				30.42		
2	GARCIA ARMENDARIZ ION	1992	100	1:01.69		
				31.27		
3	CASI GOÑI JORGE	1982	150	1:28.91		
				27.22		
4	IBORRA JIMENEZ DAVID	1989	200	1:53.80		
				24.89		

RT: RETIRADO
NP: NO PRESENTADODES: DESCALIFICADO
BAJ: BAJA

SW.RES_RELEVOS_PRUEBA.84- Información correcta a 11:54:22 05/02/2012

3 / 3

Sistemas de Información, MSL Software - www.msl.es



Licencia internacional cedida



CLASIFICACION POR COMUNIDADES

3ª JORNADA – 5ª SESION



CLASIFICACION JUNIOR

MASCULINA

1	MADRID	439,5
2	CATALUÑA	401,0
3	ANDALUCIA	371,5
4	COMUNIDAD VALENCIANA	344,0
5	PAIS VASCO	292,0
6	ARAGON	273,0
7	EXTREMADURA	258,0
8	GALICIA	256,0
9	CASTILLA LA MANCHA	246,0
10	CASTILLA LEON	229,0
11	NAVARRA	187,0
12	CANTABRIA	101,0
13	MELILLA	38,0
14	LA RIOJA	36,0

FEMENINA

1	MADRID	463,0
2	CATALUÑA	400,0
3	ANDALUCIA	353,0
4	GALICIA	329,0
5	COMUNIDAD VALENCIANA	297,0
6	ARAGON	291,0
7	PAIS VASCO	268,0
8	EXTREMADURA	260,0
9	CASTILLA LA MANCHA	250,0
10	CASTILLA LEON	246,0
11	NAVARRA	178,0
12	CANTABRIA	121,0
13	MELILLA	31,0

CONJUNTA

1	MADRID	902,5
2	CATALUÑA	801,0
3	ANDALUCIA	724,5
4	COMUNIDAD VALENCIANA	641,0
5	GALICIA	585,0
6	ARAGON	564,0
7	PAIS VASCO	560,0
8	EXTREMADURA	518,0
9	CASTILLA LA MANCHA	496,0
10	CASTILLA LEON	475,0
11	NAVARRA	365,0
12	CANTABRIA	222,0
13	MELILLA	69,0
14	LA RIOJA	36,0





CLASIFICACION POR COMUNIDADES

3ª JORNADA – 5ª SESION



CLASIFICACION ABSOLUTA

MASCULINA

1	CATALUÑA	454,5
2	MADRID	422,5
3	ANDALUCIA	371,5
4	COMUNIDAD VALENCIANA	334,0
5	PAIS VASCO	326,5
6	GALICIA	279,0
7	CASTILLA LEON	277,5
8	ARAGON	244,5
9	CASTILLA LA MANCHA	228,0
10	EXTREMADURA	208,5
11	CANTABRIA	198,0
12	NAVARRA	179,5
13	MELILLA	56,0
14	LA RIOJA	48,0

FEMENINA

1	CATALUÑA	486,5
2	MADRID	397,0
3	COMUNIDAD VALENCIANA	353,5
4	GALICIA	332,0
5	ANDALUCIA	324,0
6	PAIS VASCO	288,0
7	CASTILLA LEON	267,0
8	ARAGON	248,0
9	CASTILLA LA MANCHA	235,0
10	EXTREMADURA	206,0
11	NAVARRA	156,5
12	CANTABRIA	119,5
13	LA RIOJA	81,0

CONJUNTA

1	CATALUÑA	941,0
2	MADRID	819,5
3	ANDALUCIA	695,5
4	COMUNIDAD VALENCIANA	687,5
5	PAIS VASCO	614,5
6	GALICIA	611,0
7	CASTILLA LEON	544,5
8	ARAGON	492,5
9	CASTILLA LA MANCHA	463,0
10	EXTREMADURA	414,5
11	NAVARRA	336,0
12	CANTABRIA	317,5
13	LA RIOJA	129,0
14	MELILLA	56,0





CLASIFICACION POR COMUNIDADES

3ª JORNADA – 5ª SESION



CLASIFICACION TOTAL

MASCULINA

1	MADRID	862,0
2	CATALUÑA	855,5
3	ANDALUCIA	743,0
4	COMUNIDAD VALENCIANA	678,0
5	PAIS VASCO	618,5
6	GALICIA	535,0
7	ARAGON	517,5
8	CASTILLA LEON	506,5
9	CASTILLA LA MANCHA	474,0
10	EXTREMADURA	466,5
11	NAVARRA	366,5
12	CANTABRIA	299,0
13	MELILLA	94,0
14	LA RIOJA	84,0

FEMENINA

1	CATALUÑA	886,5
2	MADRID	860,0
3	ANDALUCIA	677,0
4	GALICIA	661,0
5	COMUNIDAD VALENCIANA	650,5
6	PAIS VASCO	556,0
7	ARAGON	539,0
8	CASTILLA LEON	513,0
9	CASTILLA LA MANCHA	485,0
10	EXTREMADURA	466,0
11	NAVARRA	334,5
12	CANTABRIA	240,5
13	LA RIOJA	81,0
14	MELILLA	31,0

CONJUNTA

1	CATALUÑA	1.742,0
2	MADRID	1.722,0
3	ANDALUCIA	1.420,0
4	COMUNIDAD VALENCIANA	1.328,5
5	GALICIA	1.196,0
6	PAIS VASCO	1.174,5
7	ARAGON	1.056,5
8	CASTILLA LEON	1.019,5
9	CASTILLA LA MANCHA	959,0
10	EXTREMADURA	932,5
11	NAVARRA	701,0
12	CANTABRIA	539,5
13	LA RIOJA	165,0
14	MELILLA	125,0





FICHA TÉCNICA

COMPETICIÓN	XXVIII CTO. ESPAÑA POR COMUNIDADES AUTONOMAS ABSOLUTO Y JUNIOR
FECHAS	3 al 5 de Febrero de 2012
LUGAR DE CELEBRACIÓN	Madrid
ENTIDAD ORGANIZADORA	Federación Madrileña de Natación Real Federación Española de Natación
PISCINA	M-86 - 50 m. 10 calles – Crono Electrónico (Omega)
TEMPERATURA DEL AGUA	26,5º C. Agua dulce
COMPOSICIÓN DEL JURADO	Según hoja adjunta.
EQUIPOS PARTICIPANTES	Según hoja adjunta.

Certificamos la veracidad de los datos reflejados en la mencionada competición.

Madrid, 5 de Febrero de 2012

Fdo.: Begoña Villares Andrés
Juez Arbitro Pruebas Masculinas

Fdo.: Nieves Castro Espinosa
Juez Arbitro Pruebas Femeninas





COMPOSICIÓN DEL JURADO

JUEZ ARBITRO PRUEBAS MAS.	Begoña Villares Andrés	
JUEZ ARBITRO PRUEBAS FEM.	Nieves Castro Espinosa	
JUEZ SALIDAS PRUEBAS MAS.	Zaira Esther Morales Domínguez	
JUEZ SALIDAS PRUEBAS FEM.	Patricio Sánchez Fernández	
JUECES CARRERA	José Elías de Caso Martín	Pilar Huerta Huerta
JUECES DE VIRAJE	Elena Osete García Gema Gutierrez Carrascosa Mecedes Padrón Vidal	José Luis Cristóbal López Silvia Antolín Buenache
LOCUTOR	Elena Dueñas Pino	
JEFE DE CRONOMETRADORES	M ^a José Escribano Sevilla	
CRONOMETRADORES	Luis Miguel Leal García M ^a Jesús del Hoyo Bujedo Jorge Yague Andrés Leyre Ezponda Gutierrez Miguel Villar María Isabel Sánchez Santoyo Paloma García Núñez Bárbara Molina Izquierdo Rosa Clara Fernández Alvez	Gema Arias Cuevas Beatriz Larraya del Hoyo Iñaki Martínez Palomo Juan Fco. García Dieguez Laura Dueñas Pino Rosa María Romera Sanz Isis Fajardo Delgado Patricia Evangelio Morato
CAMARA DE SALIDAS	Enrique Sánchez Pastor Carolina Peña Granero	Luis Miguel Leal García
CRONOMETRAJE ELECTRÓNICO	Esteban Ortega Angulo	Mauri Bueno Márquez
SOPORTE INFORMATICO	José Manuel Almarza Trigo	
COORDINACION F.M.N.	Angel Galán Plaza	Alfredo Indarte Vega
DIRECTOR DE COMPETICIÓN	J. Jordi Cadens Vals	

