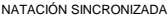




NATACIÓN SINCRONIZADA

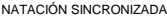
RESUMEN RESULTADOS NIVELES CATEGORÍA ALEVÍN NIVEL 1

									PRUEBAS TIPO 1		PRUEBAS TIPO 2											EVALUACIÓN FINAL PRUEBAS TIPO 1 Y 2	FIGURAS				EVALUACIÓN FINAL PRUEBA FIGURAS	RESULTADOS ALEVÍN NIVEL 1
TEMPORADA	FECHA	LICENCIA	NOMBRE	APELLIDOS	AÑO	CLUB	SIGLAS	FEDERACIÓN	NATAción		HABILIDADES EN SECO					HABILIDADES EN EL AGUA				PUNTUACIONES								
									Nº 1	Nº 2	Nº 3	Nº 4	Nº 5	Nº 6	Nº 7	Nº 8	Nº 9	Nº 10	Nº 11	Nº 12	Nº 13		Nº 14	TOTAL				
2010/2011	7-may-11	45.151.193	AGUEDA	REYES RODRIGUEZ	2000	CNS OURENSE	CNSOUR	GALLEGA	APTO	APTO	APTO	APTO	APTO	APTO	APTO	5,23	4,17	5,53	5,10	SUPERA	4,10	4,00	4,57	4,22	SUPERA	SUPERA		
2010/2011	5-feb-11	32.724.862	CARLA	MOSQUERA LOMBA	2000	CSINCRO FERROL	CSFERR	GALLEGA	APTO	APTO	APTO	APTO	APTO	APTO	APTO	5,57	4,07	5,77	5,67	SUPERA	5,00	4,67	3,93	4,53	SUPERA	SUPERA		
2010/2011	5-feb-11	77.419.456	ANTIA	ORTEGO PORTA	2001	CGALAICO SINCRO	CSGALA	GALLEGA	APTO	APTO	APTO	APTO	APTO	APTO	APTO	5,23	5,83	5,60	4,63	SUPERA	4,47	5,27	4,47	4,73	SUPERA	SUPERA		
2010/2011	7-may-11	77.464.860	ALEJANDRA	SOTO PEREZ	2001	CGALAICO SINCRO	CSGALA	GALLEGA	APTO	APTO	APTO	APTO	APTO	APTO	APTO	4,07	5,60	5,40	5,20	SUPERA	4,57	4,67	4,97	4,73	SUPERA	SUPERA		
2010/2011	7-may-11	44.662.574	SILVIA	QUINTELA ALVAREZ	2001	CNS OURENSE	CNSOUR	GALLEGA	APTO	APTO	APTO	APTO	APTO	APTO	APTO	4,27	4,00	5,07	4,37	NO SUPERA	4,33	3,83	5,10	4,42	SUPERA	NO SUPERA		
2010/2011	5-feb-11	77.482.244	CANDELA	CASTRO GONZALEZ	2000	CGALAICO SINCRO	CSGALA	GALLEGA	APTO	APTO	APTO	APTO	APTO	APTO	APTO	5,60	3,97	5,60	5,43	SUPERA	4,60	4,43	5,17	4,73	SUPERA	SUPERA		
2010/2011	5-feb-11	991.123.639	REYES	GOMEZ SANCHEZ	2000	CGALAICO SINCRO	CSGALA	GALLEGA	APTO	APTO	APTO	APTO	APTO	APTO	APTO	6,10	5,60	5,17	5,70	SUPERA	4,90	4,30	5,27	4,82	SUPERA	SUPERA		
2010/2011	7-may-11	991.123.749	ELENA	MOYANO SOLIS	2001	CNSOURENSE	CNSOUR	GALLEGA	APTO	APTO	APTO	APTO	APTO	APTO	APTO	3,50	4,10	4,33	5,17	NO SUPERA	4,53	4,27	4,93	4,58	SUPERA	NO SUPERA		
2010/2011	5-feb-11	77.478.807	CRISTINA	COUSIDO VIDAL	2000	CNSPONTEVEDRA	CNSPON	GALLEGA	APTO	APTO	APTO	APTO	APTO	APTO	APTO	4,57	5,20	2,23	4,13	NO SUPERA	4,23	4,17	4,83	4,41	SUPERA	NO SUPERA		
2010/2011	7-may-11	44.555.358	GISELE	CAZAS RODRIGUEZ	2002	CNSPONTEVEDRA	CNSPON	GALLEGA	APTO	APTO	APTO	APTO	APTO	APTO	APTO	5,00	4,07	5,70	4,40	NO SUPERA	4,00	4,27	4,50	4,26	SUPERA	NO SUPERA		
2010/2011	7-may-11	45.147.404	UXIA	VAZQUEZ LORENZA	2001	CNSOURENSE	CNSOUR	GALLEGA	APTO	APTO	APTO	APTO	APTO	APTO	APTO	4,27	4,00	6,00	5,00	NO SUPERA	4,67	4,30	4,47	4,48	SUPERA	NO SUPERA		
2010/2011	7-may-11	45.145.118	EYEN	DIAZ LOPEZ	2002	CNSOURENSE	CNSOUR	GALLEGA	APTO	APTO	APTO	APTO	APTO	APTO	APTO	5,57	2,33	6,03	5,20	SUPERA	4,53	4,70	4,70	4,64	SUPERA	SUPERA		
2010/2011	7-may-11	39.462.760	MARTA	RIAL MARTINEZ DE ALEGRIA	2000	RCNVIGO	RCNVIGO	GALLEGA	APTO	APTO	APTO	APTO	APTO	APTO	APTO	5,80	4,07	4,97	4,83	NO SUPERA	5,00	4,77	3,60	4,46	SUPERA	NO SUPERA		
2010/2011	7-may-11	34.289.923	ANDREA	TELEZ DIB	2000	CNPORTA MIÑA	CNPMIÑA	GALLEGA	APTO	NO	APTO	APTO	APTO	APTO	APTO	4,57	4,37	4,07	4,40	NO SUPERA	5,47	5,23	5,67	5,46	SUPERA	NO SUPERA		
	0 30-dic-99	0	0	0	0	0	0	0													0,00	0,00	0,00					
	0 30-dic-99	0	0	0	0	0	0	0													0,00	0,00	0,00					
	0 30-dic-99	0	0	0	0	0	0	0													0,00	0,00	0,00					
	0 30-dic-99	0	0	0	0	0	0	0													0,00	0,00	0,00					
	0 30-dic-99	0	0	0	0	0	0	0													0,00	0,00	0,00					
	0 30-dic-99	0	0	0	0	0	0	0													0,00	0,00	0,00					
	0 30-dic-99	0	0	0	0	0	0	0													0,00	0,00	0,00					
	0 30-dic-99	0	0	0	0	0	0	0													0,00	0,00	0,00					
	0 30-dic-99	0	0	0	0	0	0	0													0,00	0,00	0,00					
	0 30-dic-99	0	0	0	0	0	0	0													0,00	0,00	0,00					
	0 30-dic-99	0	0	0	0	0	0	0													0,00	0,00	0,00					
	0 30-dic-99	0	0	0	0	0	0	0													0,00	0,00	0,00					
	0 30-dic-99	0	0	0	0	0	0	0													0,00	0,00	0,00					
	0 30-dic-99	0	0	0	0	0	0	0													0,00	0,00	0,00					
	0 30-dic-99	0	0	0	0	0	0	0													0,00	0,00	0,00					
	0 30-dic-99	0	0	0	0	0	0	0													0,00	0,00	0,00					
	0 30-dic-99	0	0	0	0	0	0	0													0,00	0,00	0,00					
	0 30-dic-99	0	0	0	0	0	0	0													0,00	0,00	0,00					
	0 30-dic-99	0	0	0	0	0	0	0													0,00	0,00	0,00					
	0 30-dic-99	0	0	0	0	0	0	0													0,00	0,00	0,00					
	0 30-dic-99	0	0	0	0	0	0	0													0,00	0,00	0,00					
	0 30-dic-99	0	0	0	0	0	0	0													0,00	0,00	0,00					
	0 30-dic-99	0	0	0	0	0	0	0													0,00	0,00	0,00					
	0 30-dic-99	0	0	0	0	0	0	0													0,00	0,00	0,00					
	0 30-dic-99	0	0	0	0	0	0	0													0,00	0,00	0,00					
	0 30-dic-99	0	0	0	0	0	0	0													0,00	0,00	0,00					
	0 30-dic-99	0	0	0	0	0	0	0													0,00	0,00	0,00					
	0 30-dic-99	0	0	0	0	0	0	0													0,00	0,00	0,00					
	0 30-dic-99	0	0	0	0	0	0	0													0,00	0,00	0,00					
	0 30-dic-99	0	0	0	0	0	0	0													0,00	0,00	0,00					
	0 30-dic-99	0	0	0	0	0	0	0													0,00	0,00	0,00					
	0 30-dic-99	0	0	0	0	0	0	0													0,00	0,00	0,00					
	0 30-dic-99	0	0	0	0	0	0	0													0,00	0,00	0,00					
	0 30-dic-99	0	0	0	0	0	0	0													0,00	0,00	0,00					
	0 30-dic-99	0	0	0	0	0	0	0													0,00	0,00	0,00					
	0 30-dic-99	0	0	0	0	0	0	0													0,00	0,00	0,00					
	0 30-dic-99	0	0	0	0	0	0	0													0,00	0,00	0,00					
	0 30-dic-99	0	0	0	0	0	0	0													0,00	0,00	0,00					
	0 30-dic-99	0	0	0	0	0	0	0													0,00	0,00	0,00					
	0 30-dic-99	0	0	0	0	0	0	0													0,00	0,00	0,00					
	0 30-dic-99	0	0	0	0	0	0																					



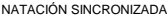
RESUMEN RESULTADOS NIVELES CATEGORÍA ALEVÍN NIVEL 1

114



RESUMEN RESULTADOS NIVELES CATEGORÍA ALEVÍN NIVEL 1

— 114 —



RESUMEN RESULTADOS NIVELES CATEGORÍA ALEVÍN NIVEL 1

...